

平成 27 年度由布市決算に係る概要説明書

会計別収支額一覧表	1
一般会計決算額の増減比較一覧表	2
特別会計決算額の増減比較一覧表	8

歳入に係る資料

税収入等の状況一覧表	1 2
税収入等の納税義務者数一覧表	1 3
雑入の明細表	1 4
地方債の事業別借入明細表	1 5

歳出に係る資料

職員給料の決算額一覧表	1 7
臨時職員賃金の決算額一覧表	1 8
その他手数料の明細表	1 9
特別会計に対する繰出金一覧表	2 0

その他の資料

特定防衛施設周辺整備調整交付金の充当状況一覧表	2 1
入湯税の用途状況一覧表	2 2
地方債残高明細表	2 3
公有財産異動明細表	2 4
健全化判断比率・資金不足比率の数値	2 6
地方交付税等の推移表	2 8
社会保障施策に要する経費	2 9
決算カード	別紙

財 政 課

会計別実質収支額一覧表

(単位 円)

会計	歳入総額	歳出総額	形式収支額	翌年度繰越額	実質収支額
一般会計	19,852,956,874	19,033,936,743	819,020,131	179,713,113	639,307,018
国民健康保険特別会計	5,246,189,183	5,082,944,467	163,244,716		163,244,716
介護保険特別会計	3,966,504,502	3,893,388,536	73,115,966		73,115,966
簡易水道事業特別会計	494,167,377	474,509,819	19,657,558		19,657,558
農業集落排水事業特別会計	101,842,071	100,196,541	1,645,530		1,645,530
健康温泉館事業特別会計	130,640,479	127,286,280	3,354,199		3,354,199
後期高齢者医療特別会計	417,480,406	416,197,381	1,283,025		1,283,025

一般会計決算額の増減比較一覧表

歳 入

(単位 千円 %)

款	項	目	収入済額				主な増減理由
			H27年度	H26年度	増減額	増減率	
1 市税			3,917,739	3,960,561	△ 42,822	△ 1.1	
	市民税		1,435,436	1,445,805	△ 10,369	△ 0.7	
		個人分	1,273,510	1,268,787	4,723	0.4	所得割の増
		法人分	161,926	177,018	△ 15,092	△ 8.5	税割・均等割の減
	固定資産税		2,043,292	2,081,935	△ 38,643	△ 1.9	
		固定資産税	2,014,415	2,053,637	△ 39,222	△ 1.9	評価替による減
		国有資産等所在市町村交付金及び納付金	28,877	28,298	579	2.0	
	軽自動車税	軽自動車税	90,761	88,665	2,096	2.4	課税台数の増
	市たばこ税	市たばこ税	236,277	235,935	342	0.1	
	鉱産税	鉱産税	0	0	0	-	
特別土地保有税	特別土地保有税	0	0	0	-		
入湯税	入湯税	111,973	108,221	3,752	3.5	課税件数の増	
2 地方譲与税			199,753	190,777	8,976	4.7	
	自動車重量譲与税	自動車重量譲与税	139,077	133,652	5,425	4.1	
	地方揮発油譲与税	地方揮発油譲与税	60,676	57,125	3,551	6.2	
3 利子割交付金	利子割交付金	利子割交付金	5,597	6,479	△ 882	△ 13.6	
4 配当割交付金	配当割交付金	配当割交付金	12,313	15,741	△ 3,428	△ 21.8	
5 株式等譲渡所得割交付金	株式等譲渡所得割交付金	株式等譲渡所得割交付金	11,691	11,415	276	2.4	
6 地方消費税交付金	地方消費税交付金	地方消費税交付金	675,986	413,545	262,441	63.5	税率変更（5%から8%）による増
7 ゴルフ場利用税交付金	ゴルフ場利用税交付金	ゴルフ場利用税交付金	30,871	31,432	△ 561	△ 1.8	
8 自動車取得税交付金	自動車取得税交付金	自動車取得税交付金	26,941	17,627	9,314	52.8	課税対象車種の増
9 国有提供施設等所在市町村助成交付金	国有提供施設等所在市町村助成交付金	国有提供施設等所在市町村助成交付金	9,353	9,759	△ 406	△ 4.2	
10 地方特例交付金	地方特例交付金	地方特例交付金	15,631	15,191	440	2.9	
11 地方交付税	地方交付税	地方交付税	5,750,935	5,672,566	78,369	1.4	普通 69,332 特別 9,037
12 交通安全対策特別交付金	交通安全対策特別交付金	交通安全対策特別交付金	4,631	4,334	297	6.9	
13 分担金及び負担金			442,863	456,715	△ 13,852	△ 3.0	
	分担金		16,877	26,752	△ 9,875	△ 36.9	
		農林水産業費分担金	15,176	17,927	△ 2,751	△ 15.3	県営中山間総合整備事業等の減
		土木費分担金	1,701	8,825	△ 7,124	△ 80.7	生活環境整備事業費分担金の減
	負担金		425,986	429,963	△ 3,977	△ 0.9	
		民生費負担金	421,946	427,043	△ 5,097	△ 1.2	施設型給付費の減
		衛生費負担金	362	145	217	149.7	未熟児養育医療費負担金の増
教育費負担金		3,678	2,775	903	32.5	施設型給付費の増	

歳入

(単位 千円 %)

款	項	目	収入済額				主な増減理由
			H27年度	H26年度	増減額	増減率	
14 使用料 及び手数料			246,524	246,664	△ 140	△ 0.1	
	使用料		206,795	207,286	△ 491	△ 0.2	
		総務使用料	21,074	19,915	1,159	5.8	ふるさとふれあい交流施設の増
		衛生使用料	1,882	2,197	△ 315	△ 14.3	火葬場使用料の減
		農林水産業使用料	1,932	1,827	105	5.7	ふれあい農園使用料の増
		土木使用料	114,357	114,081	276	0.2	住宅家賃使用料(滞納分)の増
		教育使用料	67,550	69,266	△ 1,716	△ 2.5	B & G 海洋センター使用料等の減
		手数料	39,729	39,378	351	0.9	
	手数料	総務手数料	21,388	21,294	94	0.4	戸籍・税証明手数料等の増
		民生手数料	57	60	△ 3	△ 5.0	保育料督促手数料の減
		衛生手数料	17,126	16,162	964	6.0	ごみ収集手数料等の増
		農林業手数料	57	65	△ 8	△ 12.3	農業委員会手数料等の減
		土木手数料	868	987	△ 119	△ 12.1	屋外広告物手数料等の減
		消防手数料	233	810	△ 577	△ 71.2	危険物証明・許可申請手数料の減
15 国庫支出金				2,505,850	2,485,677	20,173	0.8
	国庫負担金	民生費国庫負担金	1,612,045	1,537,382	74,663	4.9	子どものための教育・保育給付費負担金等の増
	国庫補助金		886,813	940,023	△ 53,210	△ 5.7	
		総務費国庫補助金	388,601	340,963	47,638	14.0	地域住民生活等緊急支援交付金等の増
		民生費国庫補助金	115,470	184,588	△ 69,118	△ 37.4	臨時福祉給付金、子育て世帯特例給付金等の減
		衛生費国庫補助金	22,913	15,570	7,343	47.2	小型合併処理浄化槽設置補助金の増
		土木費国庫補助金	306,721	206,617	100,104	48.4	社会資本整備総合交付金等の増
		教育費国庫補助金	50,682	191,713	△ 141,031	△ 73.6	学校施設環境改善交付金等の減
		災害復旧費国庫補助金	2,426	572	1,854	324.1	土木災害復旧事業費補助金の増
	国庫委託金		6,992	8,272	△ 1,280	△ 15.5	
		総務費国庫委託金	766	733	33	4.5	中長期在留者住居地届出等事務の増
民生費国庫委託金		6,226	7,539	△ 1,313	△ 17.4	国民年金事務費委託金等の減	
16 県支出金			1,500,339	1,422,056	78,283	5.5	
	県負担金	民生費県負担金	648,387	596,514	51,873	8.7	国民健康保険基盤安定事業等の増
	県補助金		770,024	737,168	32,856	4.5	
		総務費県補助金	36,782	27,445	9,337	34.0	地域活力づくり総合補助金等の増
		民生費県補助金	114,007	275,469	△ 161,462	△ 58.6	保育所緊急整備事業費補助金等の減
		衛生費県補助金	60,530	45,288	15,242	33.7	小型合併処理浄化槽設置補助金等の増
		農林水産業費県補助金	452,485	317,656	134,829	42.4	多面的機能支払対策事業費交付金等の増
		商工費補助金	56,665	19,785	36,880	186.4	消費喚起プレミアム商品券発行補助金等の増
		土木費補助金	415	3,408	△ 2,993	△ 87.8	市営急傾斜地対策事業補助金等の減
		教育費県補助金	4,350	3,823	527	13.8	地域協育力向上支援事業費補助金の増
		災害復旧費県補助金	25,585	43,231	△ 17,646	△ 40.8	農業施設災害復旧費補助金等の減
消防費補助金	19,205	1,063	18,142	1706.7	防災拠点再生可能エネルギー導入補助金の増		

歳入

(単位 千円 %)

款	項	目	収入済額				主な増減理由	
			H27年度	H26年度	増減額	増減率		
16 県支出金	県委託金		81,928	88,374	△ 6,446	△ 7.3		
		総務費県委託金	80,074	85,661	△ 5,587	△ 6.5	衆議院議員選挙等の減	
		民生費県委託金	121	8	113	1412.5	国民生活基礎調査等の増	
		農業費県委託金	37	56	△ 19	△ 33.9	鳥獣保護事務委託金の減	
		商工費県委託金	4	12	△ 8	△ 66.7	商工会法事務の減	
		土木費県委託金	1,318	1,318	0	0.0		
		消防費県委託金	45	90	△ 45	△ 50.0	火薬類取締事務委託金の減	
		教育費県委託金	329	1,229	△ 900	△ 73.2	人権教育総合推進地域事業の減	
17 財産収入	財産運用収入		31,565	175,025	△ 143,460	△ 82.0		
		財産貸付収入	15,085	13,935	1,150	8.3		
		財産貸付収入	9,584	8,768	816	9.3	土地建物貸付料等の増	
		利子及び配当金	5,501	5,167	334	6.5	財政調整基金利子等の増	
	財産売払収入	不動産売払収入	16,330	160,602	△ 144,272	△ 89.8	土地売払収入の減	
物品売払収入	物品売払収入	150	488	△ 338	△ 69.3	公用車売払収入等の減		
18 寄附金	寄附金		7,323	5,780	1,543	26.7		
		寄附金	2,570	561	2,009	358.1	一般寄附金の増	
		指定寄附金	4,753	5,219	△ 466	△ 8.9	教育費寄附金の減	
19 繰入金	繰入金	繰入金	9,010	298,188	△ 289,178	△ 97.0	財政調整基金繰入金等の減	
20 繰越金	繰越金	繰越金	535,972	459,155	76,817	16.7		
21 諸収入			151,202	141,067	10,135	7.2		
	延滞金・加算金及び過料	延滞金・加算金及び過料	11,747	12,791	△ 1,044	△ 8.2	延滞金の減	
	預金利子	預金利子	457	409	48	11.7	貯金利子の増	
	貸付金元利収入	貸付金元利収入	16,004	15,507	497	3.2	優良雌子牛保留奨励貸付金等の増	
	受託事業収入	受託事業収入	5,966	5,781	185	3.2	高速道路支弁金の増	
	雑入			117,028	106,579	10,449	9.8	
		滞納処分費	滞納処分費	1	24	△ 23	△ 95.8	滞納処分費の減
		雑入	雑入	89,606	80,159	9,447	11.8	地域スポーツ施設整備補助金(スポーツ振興課)等の増
過年度収入		過年度収入	27,421	26,396	1,025	3.9	障がい者福祉費過年度収入等の増	
22 市債			3,760,868	2,908,171	852,697	29.3		
	市債	総務債	1,811,068	1,023,171	787,897	77.0	庁舎建設事業等の増	
		農林水産業債	2,700	0	2,700	皆増	大分県畜産公社新施設整備建設費の増	
		土木債	556,900	360,200	196,700	54.6	市道高速側道11・12号線改良事業等の増	
		消防債	1,079,200	695,000	384,200	55.3	消防庁舎建設事業等の増	
		教育債	299,600	829,600	△ 530,000	△ 63.9	挾間中学校施設整備事業等の減	
		商工債	10,900	0	10,900	皆増	観光情報発信拠点整備事業の増	
		災害復旧債	500	200	300	150.0	土木施設災害復旧事業の増	
歳入合計			19,852,957	18,947,925	905,032	4.8		

一般会計決算額の増減比較一覧表

歳 出

(単位 千円 %)

款	項	目	支出済額				主な増減理由
			H27年度	H26年度	増減額	増減率	
1	議会費	議会費	186,365	193,346	△ 6,981	△ 3.6	議員報酬等の減
2	総務管理費		3,494,172	2,854,013	640,159	22.4	
			3,150,440	2,519,423	631,017	25.0	
		一般管理費	1,205,550	1,406,953	△ 201,403	△ 14.3	退職手当負担金、共済組合納付金等の減
		文書広報費	10,760	9,558	1,202	12.6	印刷製本費、ホームページ用サーバー保守等の増
		財政管理費	490	506	△ 16	△ 3.2	
		会計管理費	15,785	4,307	11,478	266.5	口座振替等手数料等の増
		財産管理費	800,739	328,830	471,909	143.5	庁舎建設工事等の増
		企画費	320,497	89,714	230,783	257.2	地域総合整備資金貸付金等の増
		電子計算費	426,997	337,515	89,482	26.5	機械器具費、電算運用業務委託等の増
		公平委員会費	0	0	0	0.0	
		地域振興費	311,908	288,955	22,953	7.9	工事請負費等の増
		諸費	40,245	34,219	6,026	17.6	大湯鉄道物語補助金、印刷製本費等の増
		交通安全対策費	7,003	7,516	△ 513	△ 6.8	特別旅費等の減
		防衛施設周辺整備総務費	3,535	3,114	421	13.5	時間外勤務手当等の増
		人権同和対策費	6,931	8,236	△ 1,305	△ 15.8	人権教育啓発基本計画策定業務等の減
	徴税费		186,660	193,389	△ 6,729	△ 3.5	
		税務総務費	140,612	145,164	△ 4,552	△ 3.1	職員給与等の減
		賦課費	38,870	41,310	△ 2,440	△ 5.9	固定資産評価システム支援業務委託等の減
		徴收費	7,178	6,915	263	3.8	納付書等封入封緘業務委託、臨時職員賃金等の増
	戸籍住民基本台帳費		102,274	83,512	18,762	22.5	
		戸籍住民基本台帳費	102,179	82,571	19,608	23.7	個人番号カード事務委任交付金、機械器具費等の増
		旅券発給費	95	941	△ 846	△ 89.9	I C旅券用交付窓口端末一式購入費等の減
	選挙費		22,981	33,325	△ 10,344	△ 31.0	
		選挙管理委員会費	10,022	7,879	2,143	27.2	選挙システム改修費等の増
		選挙啓発事業費	49	54	△ 5	△ 9.3	
		知事県議会議員選挙費	12,885	6,924	5,961	86.1	選挙執行による増
		元治水井路土地改良区総代選挙費	0	209	△ 209	皆減	選挙無による減
		農業委員選挙費	25	0	25	皆増	
		提子土地改良区総代選挙費	0	229	△ 229	皆減	選挙無による減
	衆議院議員選挙費	0	18,030	△ 18,030	皆減	選挙無による減	
	統計調査費		16,202	8,572	7,630	89.0	
		統計調査総務費	3,362	1,678	1,684	100.4	臨時職員賃金等の増
		指定統計費	12,840	6,894	5,946	86.2	国勢調査員等報酬の増
監査委員費	監査委員費	15,615	15,792	△ 177	△ 1.1	職員給与等の減	
3	社会福祉費		5,719,854	5,686,892	32,962	0.6	
			2,931,133	2,838,421	92,712	3.3	
		社会福祉総務費	191,359	251,077	△ 59,718	△ 23.8	臨時福祉給付金等の減
		高齢者福祉費	132,383	109,880	22,503	20.5	老人保護措置費、機械器具費、記念品等の増
		障がい者福祉費	913,301	852,864	60,437	7.1	障害福祉サービス費負担金等の増
		国民健康保険事務費	420,725	397,261	23,464	5.9	繰出金の増
		後期高齢者医療事務費	642,987	619,724	23,263	3.8	療養給付費負担金、繰出金等の増
		介護保険事務費	623,735	598,024	25,711	4.3	繰出金等の増
		国民年金事務費	6,643	9,591	△ 2,948	△ 30.7	データ処理等業務等の減
		児童福祉費		1,793,053	1,929,523	△ 136,470	△ 7.1
	児童福祉総務費		703,713	736,934	△ 33,221	△ 4.5	子育て世帯臨時特例給付金等の減
	子育て支援費		1,059,561	1,153,360	△ 93,799	△ 8.1	保育園施設整備補助金等の減
	母子福祉費		29,779	39,229	△ 9,450	△ 24.1	母子寮措置費負担金等の減
	生活保護費		708,349	623,349	85,000	13.6	
		生活保護総務費	90,922	54,148	36,774	67.9	過年度精算国費返納金等の増
		扶助費	617,427	569,201	48,226	8.5	医療扶助費等の増

歳出

(単位 千円 %)

款	項	目	支出済額				主な増減理由
			H27年度	H26年度	増減額	増減率	
3 民生費	知的障害者福祉施設費		287,319	295,599	△ 8,280	△ 2.8	
		小松寮事務費	232,508	241,964	△ 9,456	△ 3.9	職員給与、退職手当負担金等の減
		小松寮生活費	54,811	53,635	1,176	2.2	食糧費等の増
4 衛生費	保健衛生費		1,390,967	1,547,548	△ 156,581	△ 10.1	
			717,519	771,162	△ 53,643	△ 7.0	
		保健衛生総務費	249,314	268,195	△ 18,881	△ 7.0	職員給与、嘱託賃金、計画策定補助業務等の減
		母子保健費	141,314	131,761	9,553	7.3	未熟児養育医療費負担金、子ども医療費助成金等の増
		精神保健福祉費	189	285	△ 96	△ 33.7	折込広告料等の減
		予防費	83,414	86,285	△ 2,871	△ 3.3	水痘・おたふく予防接種等の減
		環境衛生総務費	232,444	274,125	△ 41,681	△ 15.2	集中処理浄化槽更新整備補助金等の減
		環境対策費	10,844	10,511	333	3.2	印刷製本費等の増
	清掃費		595,038	633,059	△ 38,021	△ 6.0	
		清掃総務費	507,534	527,402	△ 19,868	△ 3.8	環境衛生組合負担金等の減
		塵芥処理費	74,091	91,949	△ 17,858	△ 19.4	パッカー車購入等の減
		し尿処理費	13,413	13,708	△ 295	△ 2.2	修繕費等の減
	上水道費	上水道施設費	78,410	143,327	△ 64,917	△ 45.3	簡易水道事業、上水道事業会計繰出金の減
5 労働費	労働諸費	労働諸費	5,600	5,600	0	0.0	
6 農林水産業費	農業費		931,688	768,116	163,572	21.3	
			884,962	724,907	160,055	22.1	
		農業委員会費	51,367	54,269	△ 2,902	△ 5.3	職員給与費、電算運用業務委託料等の減
		農業総務費	125,467	134,152	△ 8,685	△ 6.5	職員給与費、損失補償等の減
		農業振興費	576,915	447,462	129,453	28.9	多面的機能支払交付金等の増
		畜産業費	31,238	15,570	15,668	100.6	施設整備補助金等の増
	林業費	農地費	99,975	73,454	26,521	36.1	県営中山間地域総合整備事業負担金等の増
			46,464	42,947	3,517	8.2	
		林業振興費	45,731	41,460	4,271	10.3	有害鳥獣捕獲事業補助金等の増
	水産業費	林道事業費	733	1,487	△ 754	△ 50.7	林道柵の木線側溝工事等の減
水産業振興費		262	262	0	0.0		
7 商工費	商工費		277,446	186,601	90,845	48.7	
		商工総務費	58,467	56,721	1,746	3.1	時間外勤務手当等の増
		商工振興費	105,693	40,551	65,142	160.6	プレミアム商品券発行支援事業補助金等の増
		観光費	113,286	89,329	23,957	26.8	T I C 設計等の増
8 土木費	土木管理費		1,539,053	1,240,034	299,019	178	
		土木総務費	130,760	148,413	△ 17,653	△ 11.9	職員給与費、工事請負費等の減
	道路橋梁費		1,266,177	1,004,822	261,355	26.0	
		道路維持費	157,447	168,604	△ 11,157	△ 6.6	維持工事等の減
		道路新設改良費	1,108,730	836,218	272,512	32.6	道路改良工事等の増
	河川費	河川総務費	1,447	1,318	129	9.8	特別旅費の増
	都市計画費		46,327	49,223	△ 2,896	△ 5.9	
		都市計画総務費	36,470	42,245	△ 5,775	△ 13.7	工事負担金等の減
		都市景観対策費	251	279	△ 28	△ 10.0	消耗品等の減
		土地利用規制対策費	227	272	△ 45	△ 16.5	消耗品等の減
公園費		9,379	6,427	2,952	45.9	工事請負費、施設清掃管理業務委託等の増	
住宅費	住宅管理費	94,342	36,258	58,084	160.2	市営岳本上団地防水対策工事等の増	

歳出

(単位 千円 %)

款	項	目	支出済額				主な増減理由
			H27年度	H26年度	増減額	増減率	
9 消防費			1,748,450	1,319,680	428,770	32.5	
	消防費	常備消防費	1,625,005	1,142,573	482,432	42.2	消防庁舎建設事業費等の増
		非常備消防費	74,693	67,622	7,071	10.5	消防団ポンプ車購入費等の増
		災害対策費	48,752	109,485	△ 60,733	△ 55.5	防災告知システム整備事業等の減
10 教育費			1,666,666	2,309,543	△ 642,877	△ 27.8	
	教育総務費		302,703	265,478	37,225	14.0	
		教育委員会費	1,692	1,632	60	3.7	特別旅費の増
		事務局費	220,726	208,994	11,732	5.6	パソコン、机、イス等備品購入費等の増
		教育指導費	52,702	27,245	25,457	93.4	小学校教科書改訂に伴う教師用指導書代等の増
		中高一貫教育推進費	27,583	27,607	△ 24	△ 0.1	
	小学校費		235,917	248,174	△ 12,257	△ 4.9	
		学校総務費	92,583	95,244	△ 2,661	△ 2.8	由布川小学校進入路改修工事等の減
		学校管理費	48,812	51,430	△ 2,618	△ 5.1	需用費(光熱水費等)の減
		教育振興費	30,466	30,876	△ 410	△ 1.3	消耗品等の減
	中学校費	学校建設費	64,056	70,624	△ 6,568	△ 9.3	湯平小学校等整備事業費の減
			118,304	1,025,018	△ 3,349	△ 0.3	
		学校総務費	33,269	34,572	△ 1,303	△ 3.8	庄内中学校浄化槽排水管修繕工事等の減
		学校管理費	21,699	23,643	△ 1,944	△ 8.2	需用費(光熱水費等)の減
	幼稚園費	教育振興費	31,448	31,550	△ 102	△ 0.3	要保護児童就学扶助費等の減
		学校建設費	31,888	935,253	△ 903,365	△ 96.6	耐震化事業終了に伴う工事請負費等の減
			404,035	175,505	1,730		
		幼稚園総務費	132,069	130,584	1,485	1.1	臨時職員、嘱託職員賃金等の増
	学校給食費	幼稚園管理費	13,458	13,194	264	2.0	臨時職員賃金等の増
		幼稚園振興費	31	50	△ 19	△ 38.0	図書購入費の減
		幼稚園建設費	258,477	31,677	226,800	716.0	挾間幼稚園整備事業費の増
		学校給食費	121,480	119,038	2,442	2.1	屋外外調機等の修繕費の増
	社会教育費		219,689	238,006	△ 18,317	△ 7.7	
		社会教育総務費	42,941	49,707	△ 6,766	△ 13.6	職員給与費、ゆふの丘プラザ浴槽修繕費等の減
		公民館費	134,038	135,095	△ 1,057	△ 0.8	職員給与費、修繕費等の減
		図書館費	32,626	42,481	△ 9,855	△ 23.2	図書館システム更新業務委託料等の減
		文化財保護費	3,794	4,534	△ 740	△ 16.3	印刷製本費等の減
		交流体験施設費	3,493	3,290	203	6.2	ゆうゆう館水漏れ等修繕費等の増
歴史民俗資料館費		2,797	2,899	△ 102	△ 3.5	コピー機リース代等の減	
保健体育費		264,538	238,324	26,214	11.0		
	保健体育総務費	71,730	77,689	△ 5,959	△ 7.7	総合型地域スポーツクラブ自立支援事業負担金等の減	
11 災害復旧費	体育施設費	192,808	160,635	32,173	20.0	湯布院スポーツセンター等改良工事の増	
		37,266	60,997	△ 23,731	△ 38.9		
	農林水産業施設災害復旧費	33,432	54,825	△ 21,393	△ 39.0	農林業施設雪害復旧緊急支援事業費補助金等の減	
12 公債費	公共土木施設災害復旧費	3,834	6,172	△ 2,338	△ 37.9	道路復旧工事の減	
		1,964,669	1,889,240	75,429	4.0		
	公債費	元金	1,762,232	1,668,769	93,463	5.6	合併特例債償還等の元金増
13 諸支出金							
	普通財産取得費	土地取得費	981	982	△ 1	△ 0.1	
	基金費	基金費	70,760	9,361	61,399	655.9	財政調整基金積立の増
歳出合計			19,033,937	18,071,953	961,984	5.3	

国民健康保険特別会計決算額の増減比較一覧表

歳 入

(単位 千円 %)

款	収入済額				主な増減理由
	H27年度	H26年度	増減額	増減率	
国民健康保険税	693,911	664,326	29,585	4.5	医療給付費分現年課税分の増
一部負担金	0	0	0	-	
分担金及び負担金	0	0	0	-	
使用料及び手数料	672	698	△ 26	△ 3.7	督促手数料の減
国庫支出金	1,129,922	1,079,193	50,729	4.7	療養給付費等負担金の増
療養給付費交付金	120,980	241,651	△ 120,671	△ 49.9	退職者の医療費に対する交付金の減
前期高齢者交付金	1,155,359	1,129,093	26,266	2.3	前期高齢者医療費分交付金の増
県支出金	229,634	233,968	△ 4,334	△ 1.9	普通調整交付金の減
連合会支出金	0	0	0	-	
共同事業交付金	1,096,256	492,102	604,154	122.8	保険財政共同安定化事業交付金の増
財産収入	34	29	5	17.2	基金利子の増
寄付金	0	0	0	-	
繰入金	570,805	541,665	29,140	5.4	保険基盤安定繰入金の増
繰越金	241,232	311,202	△ 69,970	△ 22.5	
諸収入	7,384	7,674	△ 290	△ 3.8	第三者行為に係る損害賠償金の減
歳入合計	5,246,189	4,701,601	544,588	11.6	

歳 出

款	支出済額				主な増減理由
	H27年度	H26年度	増減額	増減率	
総務費	20,901	21,046	△ 145	△ 0.7	国保情報データベースシステム改修業務等の減
保険給付費	3,109,354	3,018,174	91,180	3.0	一般被療養給付費及び高額療養費等の増
後期高齢者支援金等	461,912	458,764	3,148	0.7	支援負担金等の増
前期高齢者納付金等	316	357	△ 41	△ 11.5	納付金負担金の減
老人保健拠出金	19	19	0	0.0	
介護納付金	160,298	185,860	△ 25,562	△ 13.8	介護納付金負担金の減
共同事業拠出金	1,040,845	448,479	592,366	132.1	保険財政共同安定化事業拠出金の増
保健事業費	55,915	50,478	5,437	10.8	特定健康診査等事業委託及び訪問指導員賃金等の増
基金積立金	196,481	228,987	△ 32,506	△ 14.2	国民健康保険基金積立金の減
公債費	0	0	0	-	
諸支出金	36,904	48,205	△ 11,301	△ 23.4	過年度返還金の減
予備費	0	0	0	-	
歳出合計	5,082,945	4,460,369	622,576	14.0	

介護保険特別会計決算額の増減比較一覧表

歳入

(単位 千円 %)

款	収入済額				主な増減理由
	H27年度	H26年度	増減額	増減率	
保険料	713,023	711,389	1,634	0.2	特別徴収保険料等の対象者の増
使用料及び手数料	136	156	△ 20	△ 12.8	督促手数料の減
国庫支出金	1,035,409	1,027,746	7,663	0.7	介護予防事業交付金等の増
支払基金交付金	1,046,647	1,059,421	△ 12,774	△ 1.2	介護給付費交付金の減
県支出金	545,014	531,730	13,284	2.5	介護給付費負担金等の増
財産収入	14	10	4	40.0	基金利子の増
繰入金	565,070	532,266	32,804	6.2	一般会計からの繰入金の増
繰越金	59,267	67,563	△ 8,296	△ 12.3	
諸収入	1,925	349	1,576	451.6	第三者納付金の増
合計	3,966,505	3,930,630	35,875	0.9	

歳出

(単位 千円 %)

款	支出済額				主な増減理由
	H27年度	H26年度	増減額	増減率	
総務費	51,763	53,285	△ 1,522	△ 2.86	事業計画策定業務委託料の減
保険給付費	3,661,767	3,650,500	11,267	0.31	
財政安定化基金拠出金	0	0	0	—	
基金積立金	29,648	33,792	△ 4,144	△ 12.3	介護給付費準備基金積立金の減
地域支援事業費	107,775	80,377	27,398	34.1	介護予防・生活支援サービス事業費、任意事業費等の増
公債費	0	16,684	△ 16,684	△ 100.0	財政安定化基金償還金の減
諸支出金	42,436	36,725	5,711	15.6	介護給付費負担金返還金の増
合計	3,893,389	3,871,363	22,026	0.6	

簡易水道事業特別会計決算額の増減比較一覧表

歳入

(単位 千円 %)

款	収入済額				主な増減理由
	H27年度	H26年度	増減額	増減率	
分担金及び負担金	1,296	5,843	△ 4,547	△ 77.8	簡易水道施設負担金の減
使用料及び手数料	131,946	131,588	358	0.3	水道使用料(滞納繰越分)等の増
国庫支出金	60,210	99,560	△ 39,350	△ 39.5	簡易水道再編推進事業補助金等の減
財産収入	172	3	169	5633.3	不動産売却収入の増
繰入金	49,742	81,841	△ 32,099	△ 39.2	一般会計からの繰入金の減
繰越金	40,671	12,775	27,896	218.4	
諸収入	23,730	6,965	16,765	240.70	消費税還付金の増
市債	186,400	386,000	△ 199,600	△ 51.71	簡易水道建設債の減
合計	494,167	724,575	△ 230,408	△ 31.8	

歳出

(単位 千円 %)

款	支出済額				主な増減理由
	H27年度	H26年度	増減額	増減率	
水道費	414,940	617,843	△ 202,903	△ 32.8	塚原簡水及び若杉簡水建築工事費等の減
公債費	59,570	66,061	△ 6,491	△ 9.8	元金償還金の減
予備費	0	0	0	—	
合計	474,510	683,904	△ 209,394	△ 30.6	

農業集落排水特別会計決算額の増減比較一覧表

歳入

(単位 千円 %)

款	収入済額				主な増減理由
	H27年度	H26年度	増減額	増減率	
分担金及び負担金	864	0	864	皆増	加入負担金の増
使用料及び手数料	19,868	19,601	267	1.4	下水使用料(現年分)の増
財産収入	18	19	△ 1	△ 5.3	基金利子の減
繰入金	79,154	81,865	△ 2,711	△ 3.3	一般会計及び基金からの繰入金の減
繰越金	1,937	1,054	883	83.8	
諸収入	1	2	△ 1	△ 50.0	預金利子の減
合計	101,842	102,541	△ 699	△ 0.7	

歳出

(単位 千円 %)

款	支出済額				主な増減理由
	H27年度	H26年度	増減額	増減率	
農業集落排水事業費	41,579	41,961	△ 382	△ 0.9	三船微細目スクリーン修繕費等の減
公債費	58,618	58,643	△ 25	△ 0.0	償還利子の減
予備費		0	0	-	
合計	100,197	100,604	△ 407	△ 0.4	

健康温泉館事業特別会計決算額の増減比較一覧表

歳入

(単位 千円 %)

款	収入済額				主な増減理由
	H27年度	H26年度	増減額	増減率	
使用料	17,225	16,698	527	3.2	会員権売上及び入浴料の増
繰入金	107,435	109,436	△ 2,001	△ 1.8	一般会計からの繰入金の減
繰越金	4,614	1,217	3,397	279.1	
諸収入	1,366	1,357	9	0.7	売店収入等の増
寄附金	0	100	△ 100	皆減	指定寄附金の減
合計	130,640	128,808	1,932	1.5	

歳出

(単位 千円 %)

款	支出済額				主な増減理由
	H27年度	H26年度	増減額	増減率	
健康温泉館費	66,339	61,988	4,351	7.0	施設改修に係る工事請負費の増
公債費	60,947	62,206	△ 1,259	△ 2.0	償還利子の減
合計	127,286	124,194	3,092	2.5	

後期高齢者医療特別会計決算額の増減比較一覧表

歳 入

(単位 千円 %)

款	収入済額				主な増減理由
	H27年度	H26年度	増減額	増減率	
後期高齢者医療保険料	280,575	285,456	△ 4,881	△ 1.7	特別徴収保険料等の減
使用料及び手数料	87	87	0	0.0	
繰入金	135,104	130,231	4,873	3.7	一般会計からの繰入金の増
繰越金	1,145	1,388	△ 243	△ 17.5	
諸収入	569	794	△ 225	△ 28.3	保険料還付金の減
合計	417,480	417,956	△ 476	△ 0.1	

歳 出

(単位 千円 %)

款	支出済額				主な増減理由
	H27年度	H26年度	増減額	増減率	
総務費	2,902	2,169	733	33.8	納付書等封入封緘業務委託料の増
後期高齢者医療広域連合納付金	412,727	413,896	△ 1,169	△ 0.3	保険料等負担金の減
諸支出金	568	747	△ 179	△ 24.0	保険料還付金の減
予備費	0	0	0	-	
合計	416,197	416,812	△ 615	△ 0.1	

歳入 税収入の状況一覧表

(単位 千円 %)

区分	平成27年度			平成26年度			比較 (a)-(b) =(c)	伸率 (c) / (b) ×100		
	調定額	収入額(a)	収納率	調定額	収入額(b)	収納率				
市民税	1,551,135	1,435,436	92.5	1,569,141	1,445,806	92.1	△ 10,370	△ 0.72		
個人分	1 現年課税分	均等割	58,884	57,782	98.1	59,084	57,956	98.1	△ 174	△ 0.30
		所得割	1,216,560	1,193,783	98.1	1,205,979	1,182,968	98.1	10,815	0.91
	2 滞納繰越分		108,209	21,945	20.3	121,553	27,863	22.9	△ 5,918	△ 21.24
法人分	1 現年課税分	均等割	103,125	102,334	99.2	105,942	105,064	99.2	△ 2,730	△ 2.60
		法人税割	59,150	58,695	99.2	71,360	70,768	99.2	△ 12,073	△ 17.06
	2 滞納繰越分		5,207	897	17.2	5,223	1,187	22.7	△ 290	△ 24.43
固定資産税		2,163,830	2,043,292	94.4	2,238,954	2,081,935	93.0	△ 38,643	△ 1.86	
1 現年課税分	土地	748,078	737,818	98.6	774,404	761,947	98.4	△ 24,129	△ 3.17	
	家屋	923,647	910,979	98.6	959,471	943,959	98.4	△ 32,980	△ 3.49	
	償却資産	337,077	332,454	98.6	317,020	311,963	98.4	20,491	6.57	
	交納付金	28,877	28,877	100.0	28,298	28,298	100.0	579	2.05	
	2 滞納繰越分		126,151	33,164	26.3	159,761	35,768	22.4	△ 2,604	△ 7.28
軽自動車税		99,424	90,760	91.3	98,055	88,665	90.4	2,095	2.36	
1 現年課税分		91,121	88,778	97.4	89,621	86,766	96.8	2,012	2.32	
	2 滞納繰越分		8,303	1,982	23.9	8,434	1,899	22.5	83	4.37
市たばこ税		236,278	236,278	100.0	235,935	235,935	100.0	343	0.15	
1 現年課税分		236,278	236,278	100.0	235,935	235,935	100.0	343	0.15	
	2 滞納繰越分									
入湯税		111,973	111,973	100.0	108,221	108,221	100.0	3,752	3.47	
1 現年課税分		111,973	111,973	100.0	108,221	108,221	100.0	3,752	3.47	
	2 滞納繰越分									
合計		4,162,640	3,917,739	94.1	4,250,306	3,960,562	93.2	△ 42,823	△ 1.08	

歳入 税収入以外の状況一覧表

(単位 千円 %)

区分	平成27年度			平成26年度			比較 (a)-(b) =(c)	伸率 (c) / (b) ×100	
	調定額	収入額(a)	収納率	調定額	収入額(b)	収納率			
保育料	172,218	154,754	89.9	183,699	165,021	89.8	△ 10,267	△ 6.22	
現年度分		155,051	152,443	98.3	165,283	162,110	98.1	△ 9,667	△ 5.96
	滞納繰越分		17,167	2,311	13.5	18,416	2,911	15.8	△ 600
市営駐車場	12,853	12,853	100.0	12,507	12,500	99.9	353	2.82	
現年度分		12,846	12,846	100.0	12,507	12,500	99.9	346	2.77
	滞納繰越分		7	7	100.0	-	-	7	皆増
公営住宅使用料	208,178	111,965	53.8	204,064	111,756	54.8	209	0.19	
現年度分	家賃	110,437	100,281	90.8	115,404	102,279	88.6	△ 1,998	△ 1.95
	浄化槽	3,530	3,282	93.0	3,656	3,438	94.0	△ 156	△ 4.54
	駐車場	1,902	1,902	100.0	2,014	1,993	99.0	△ 91	△ 4.57
	計	115,869	105,465	91.0	121,074	107,710	89.0	△ 2,245	△ 2.08
滞納繰越分	家賃	91,327	6,379	7.0	82,121	3,919	4.8	2,460	62.77
	浄化槽	937	92	9.8	835	117	14.0	△ 25	△ 21.37
	駐車場	45	29	64.4	34	10	29.4	19	190.00
	計	92,309	6,500	7.0	82,990	4,046	4.9	2,454	60.65
幼稚園使用料	13,747	13,747	100.0	13,218	13,218	100.0	529	4.00	
現年度分	授業料	9,548	9,548	100.0	9,170	9,170	100.0	378	4.12
	預かり保育料	4,199	4,199	100.0	4,048	4,048	100.0	151	3.73
合計	406,996	293,319	72.1	413,488	302,495	73.2	△ 9,176	△ 3.03	

税収入の納税義務者数一覧表

現年度調定に係る区分		平成27年度 (a)	平成26年度 (b)	増減比較 (a)-(b)= (c)	伸率 (c)/(b)×100	
市民税	個人分	納税義務者数 (人)	16,948	16,731	217	1.3
	法人分	納税義務者数 (人)	1,213	1,191	22	1.8
固定資産税	土地	課税地積 (㎡)	174,588,667	174,780,947	△ 192,280	△ 0.1
	家屋	課税棟数 (棟)	27,284	27,602	△ 318	△ 1.2
	償却資産	課税件数 (件)	774	754	20	2.7
軽自動車税	課税台数 (台)		19,464	19,312	152	0.8
市たばこ税	課税本数 (本)		46,218,000	46,453,083	△ 235,083	△ 0.5
入湯税	課税件数 (件)		810,700	783,010	27,690	3.5

税収入以外の納入義務者数一覧表

(3月末 現在)

現年度調定に係る区分		平成27度 (a)	平成26度 (b)	増減比較 (a)-(b)= (c)	伸率 (c)/(b)×100
保育料	納入義務者数 (人)	747	825	△ 78	△ 9.5
市営駐車場 (由布院駅前駐車場)	のべ利用件数 (件)	30,121	28,674	1,447	5.0
公営住宅使用料	納入義務者数 (人)	516	535	△ 19	△ 3.6
幼稚園使用料	納入義務者数 (人)	285	274	11	4.0

歳入 雑入の明細表

(単位 円)

節	細節	決算額	決算額のうち主要なもの	
雑入	雑入 (総務課)	1,122,885	東日本大震災に係る災害救助法第20条に基づく費用	521,400
			由布市ホームページ広告掲載料	420,000
	雑入 (人事職員課)	880,936	県市町村振興協会派遣研修助成金	835,590
	雑入 (防災安全課)	3,187,942	平成27年度コミュニティ助成金	2,000,000
	雑入 (総合政策課)	4,831,994	平成27年度地域公共交通確保維持改善事業費補助金	4,592,000
	自治総合センター助成金 (総合政策課)	2,500,000	財団法人自治総合センターコミュニティ助成金	2,500,000
	宝くじ (財政課)	8,001,000	オータムジャンボ宝くじ交付金	8,010,000
	雑入 (契約管理課)	2,023,686	自動車事故車両共済金	662,200
			工事請負契約解除に伴う違約金	257,760
			建物災害共済金	231,120
			向之原駅駐車場清算金	240,860
	雑入 (収納課)	7,090	雇用保険料掛金 (臨時・嘱託職員分)	9,714
	滞納処分費 (収納課)	1,100	インターネット公売に係る滞納処分費	1,100
	雑入 (市民課)	342,276	旅券用収入印紙販売手数料	238,580
	雑入 (人権同和対策課)	8,707	雇用保険料掛金 (臨時嘱託職員分)	8,707
	雑入 (地域振興課 (庄内))	2,837,142	みことピア (ほのぼのプラザ) 電気料収入	1,938,612
			庄内駅自動販売機、乗車券類等販売手数料	473,144
	雑入 (農政課)	6,164,752	農地中間管理事業業務委託料	4,326,000
			平成24年度県営土地改良事業にかかる分担金返納分	705,186
			緑の募金事業交付金	577,000
	市町村振興協会助成金 (農政課)	4,900,000	大分県畜産公社新施設整備建設費補助金に係る助成金	4,900,000
	雑入 (建設課)	371,417	住宅防火施設整備補助金	235,000
	雑入 (都市・景観推進課)	150,646	地図売却代	101,200
	雑入 (地域振興課 (挾間))	28,079	雇用保険料掛金 (臨時嘱託職員分)	28,079
	雑入 (福祉対策課)	5,351,579	生活保護法第63条返還金	4,809,635
			生活保護法第78条返還金	120,000
	障がい者福祉費過年度収入 (福祉対策課)	7,374,560	平成26年度障害者自立支援給付費国庫負担金	3,826,141
	生活保護費過年度収入 (福祉対策課)	3,117,538	平成26年度生活扶助費等国庫負担金不足分追加交付	2,960,394
	雑入 (小松寮)	9,129,643	利用者利用料等	6,947,465
			作業収入	1,440,737
	雑入 (健康増進課)	512,160	診療報酬概算払精算に伴う返還金	212,474
	雑入 (保険課)	7,104,425	大分県後期高齢者医療広域連合派遣職員人件費	6,821,875
	雑入 (子育て支援課)	2,664,518	ひとり親医療費助成金 (国保高額返還分)	1,193,772
			平成25年度放課後児童健全育成事業返納金	626,040
	児童福祉費過年度収入 (子育て支援課)	4,928,877	平成26年度保育所運営費国庫負担金 (過年度分)	3,262,085
	雑入 (環境課)	101,628	雇用保険料掛金 (臨時嘱託職員分)	47,416
			自動販売機設置手数料 (第二ゆふ浄苑)	28,473
	雑入 (商工観光課)	13,559	雇用保険料掛金 (臨時嘱託職員分)	10,125
	雑入 (地域振興課 (湯布院))	965,432	小田の池園地自動販売機電気使用料等	531,299
			在沖米海兵隊実弾射撃訓練に伴う仮設事務所設置負担金	384,183
過年度収入 (地域振興課 (湯布院))	12,000,000	特定防衛施設周辺整備調整交付金 (並柳線)	12,000,000	
雑入 (教育総務課)	1,240,522	雇用保険料掛金 (臨時嘱託職員分)	641,253	
		太陽光電力販売料 (湯布院中・由布院小・挾間中・挾間小)	634,602	
雑入 (学校教育課)	1,452,397	災害共済給付金掛金 (市内小中学校・幼稚園)	1,291,630	
雑入 (給食センター)	264,380	雇用保険料掛金 (臨時嘱託職員分)	230,177	
雑入 (社会教育課)	111,412	旧日野医院入館料	96,900	
雑入 (中央公民館)	2,055,853	ゆふ大学年会費及びクラブ活動費	575,000	
		挾間公民館寿大学学級費	251,000	
		教室等参加料	291,000	
		コピー使用料	208,520	
		雇用保険料掛金 (臨時嘱託職員分)	175,091	
		はさま未来館自動販売機設置料	152,232	
雑入 (スポーツ振興課)	20,367,199	地域スポーツ施設整備補助金	13,104,000	
		総合型スポーツクラブ事業補助金	5,755,000	
雑入 (議会事務局)	7,113	雇用保険料掛金 (臨時嘱託職員分)	6,713	
雑入 (農業委員会)	537,223	農業者年金業務委託手数料	500,300	
雑入 (消防本部)	368,388	防災航空隊派遣職員に係る人件費	301,398	
	合計	117,028,058		

歳入 地方債の事業別借入明細表

(単位 千円)

起債名	事業名	起債借入額
臨時財政対策債	臨時財政対策債	662,968
旧合併特例事業債	庁舎建設事業	525,000
	由布川地域都市再生整備事業	13,400
	生活関連情報通信事業	190,000
	無料公衆無線LAN(Wi-Fi)環境整備事業	6,400
	観光情報発信拠点整備事業	10,900
	県道改良事業負担金	44,700
	市道東行田代線改良事業	10,400
	市道向原別府線(北方工区)改良事業	35,700
	市道向原別府線(上市工区)改良事業	14,200
	市道石武2号線改良事業	45,000
	市道津々良奥江線改良事業	3,700
	市道川南線改良事業	6,200
	市道中依大南線外橋梁補修事業	3,900
	市道長湯庄内湯平線改良事業	8,600
	挾間幼稚園施設整備事業	222,500
	西庄内小学校施設整備事業	4,800
	挾間中学校施設整備事業	26,200
	(繰越) 庁舎建設事業	99,900
	(繰越) 由布川地域都市再生整備事業	113,400
	(繰越) 市道東行田代線改良事業	35,800
	(繰越) 市道向原別府線(北方工区)改良事業	21,200
	(繰越) 市道筒口線改良事業	9,200
	(繰越) 市道高速側道11・12号線改良事業	59,000
	1,520,100千円 (繰越) 防災情報中継局設置事業	10,000
辺地対策事業債	市道高速側道11・12号線改良事業	11,200
12,200千円 (繰越) 市道時松中央線改良事業	1,000	

起 債 名	事業名	起債借入額
過疎対策事業債	(株) 大分県畜産公社新施設整備建設費補助金	2,700
	市道下武宮平石線改良事業	17,000
	市道迫線改良事業	18,200
	市道瀬口中尾宗寿寺線改良事業	17,100
	市道大津留小学校竹の中線改良事業	3,600
	市道深谷東家線改良事業	13,700
	市道瀬口竹の中線改良事業	9,300
	市道みの草中線改良事業	9,900
	市道小野屋原口線改良事業	48,200
	市道宇南小松台線改良事業	3,400
	(繰越) 市道大津留小学校竹の中線改良事業	6,100
	(繰越) 市道深谷東家線改良事業	38,400
	(繰越) 市道瀬口竹の中線改良事業	20,800
	(繰越) 市道みの草中線改良事業	20,500
	(繰越) 市道小野屋原口線改良事業	20,900
249,800千円		
災害復旧債	(繰越) 公共土木施設災害復旧事業	500
地域総合整備資金貸付事業債	地域総合整備資金貸付事業債	200,000
全国防災事業債	谷小学校施設整備事業	12,800
	塚原小学校施設整備事業	7,400
	大津留小学校施設整備事業	9,300
	挾間中学校施設整備事業	2,700
	32,200千円	
緊急防災・減災事業債	スポーツセンター施設整備事業	13,900
	消防湯布院出張所建設事業	22,400
	消防庄内出張所建設事業	98,800
	消防無線デジタル化事業	364,500
	1,083,100千円	(繰越) 消防庁舎建設事業
合 計		3,760,868

歳出 職員給料の決算額一覧表

平成28年3月末現在

会計	款	項	目	細節	決算額 (円)	職員数 (人)	
一般会計	議会費	議会費	議会費	一般職	17,144,157	4	
	総務費	総務管理費	一般管理費	二役	16,080,120	2	
				一般職	295,527,005	72	
				一般職	84,034,043	23	
		徴税費	税務総務費	一般職	48,674,946	14	
		戸籍住民基本台帳費	戸籍住民基本台帳費	一般職	4,730,112	1	
		選挙費	選挙管理委員会費	一般職	8,462,304	2	
	民生費	社会福祉費		社会福祉総務費	一般職	49,303,671	14
				国民健康保険事務費	一般職	32,315,663	9
				後期高齢者医療事務費	一般職	15,394,863	5
				介護保険事務費	一般職	38,345,838	11
				国民年金事務費	一般職	4,408,704	1
		児童福祉費	児童福祉総務費	一般職	22,379,493	6	
		生活保護費	生活保護総務費	一般職	12,797,355	4	
		知的障害者福祉施設費	小松寮事務費	一般職	58,226,772	13	
	衛生費	保健衛生費		保健衛生総務費	一般職	54,200,575	15
				環境衛生総務費	一般職	33,420,294	9
	農林水産業費	農業費		農業委員会費	一般職	24,104,382	5
				農業総務費	一般職	66,587,762	18
	商工費	商工費		商工総務費	一般職	33,541,542	9
	土木費	土木管理費		土木総務費	一般職	64,201,749	17
				都市計画費	都市計画総務費	一般職	23,116,611
	消防費	消防費		常備消防費	一般職	208,854,387	65
	教育費	教育総務費		事務局費	教育長	6,405,840	1
				事務局費	一般職	65,296,866	16
		幼稚園費	幼稚園総務費	一般職	71,291,442	20	
		社会教育費		社会教育総務費	一般職	16,597,494	4
				公民館費	一般職	29,897,835	9
		保健体育費	保健体育総務費	一般職	26,745,099	7	
	簡易水道事業特別会計	水道費	簡易水道費	総務管理費	一般職	17,927,772	4
	農業集落排水事業特別会計	農業集落排水事業費	農業集落排水事業費	一般管理費	一般職	4,314,240	1
水道事業会計	水道事業費	営業費用	総係費	一般職	25,832,706	7	
	資本的支出	建設改良費	上水道施設費	一般職	11,373,021	3	
合計				特別職	22,485,960	3	
				一般職	1,469,048,703	394	

歳出 臨時職員賃金の決算額一覧表

会計	款	項	目	事業	細節	決算額(円)	組織名称			
一般会計	議会費	議会費	議会費	議会費	臨時職員	1,365,203	議会事務局			
			一般管理費	一般管理費	嘱託職員	9,068,720	総務課			
			財産管理費	ふるさとふれあい交流施設管理事業	臨時職員	4,444,642	総務課			
			企画費	地域おこし協力隊事業	嘱託職員	1,460,900	庄内地域振興課			
				U/Iターン推進事業(地方創生先行型)	嘱託職員	1,440,000	総合政策課			
				総合戦略策定事業(地方創生先行型)	臨時職員	1,440,000	総合政策課			
				地域振興費(庄内)	作業員	1,382,219	総合政策課			
			地域振興費	地域振興費(湯布院)	作業員	7,644,000	庄内地域振興課			
				地域振興費(挾間)	作業員	9,959,664	湯布院地域振興課			
				地域振興費(挾間)	作業員	7,619,388	挾間地域振興課			
	人権同和对策費	人権啓発推進事業	嘱託職員	1,741,500	人権・同和对策課					
		賦課費	臨時職員	216,000	税務課					
		賦課費	臨時職員	394,200	税務課					
		徴収費	収納率向上対策事業	嘱託職員	1,957,500	収納課				
	徴税費	徴収費	臨時職員	1,438,505	収納課					
		住民基本台帳費	住民基本台帳費	個人番号カード交付事業	臨時職員	1,965,600	市民課			
		選挙費	知事県議会議員選挙費	知事県議会議員選挙事業費	臨時職員	312,544	選挙管理委員会事務局			
		統計調査費	統計調査総務費	統計調査総務費	臨時職員	2,912,224	総合政策課			
	民生費	社会福祉費	社会福祉総務費	社会福祉総務費	社会福祉総務費	臨時職員	491,400	総合政策課		
				嘱託職員	2,295,000	福祉対策課				
				臨時職員	1,462,610	福祉対策課				
				臨時職員	2,893,271	福祉対策課				
				児童福祉費	児童福祉総務費	子育て世帯臨時特例給付金事業	臨時職員	1,447,564	子育て支援課	
					地域子育て支援づくり事業	嘱託職員	2,092,500	子育て支援課		
				生活保護費	生活保護総務費	生活保護適正化実施推進事業	嘱託職員	1,385,451	子育て支援課	
						生活困窮者自立支援事業	嘱託職員	1,957,500	福祉対策課	
				知的障害者福祉施設費	小松寮事務費	生活困窮者自立支援事業	嘱託職員	1,755,000	福祉対策課	
						小松寮事務費	嘱託職員	2,221,685	小松寮	
	衛生費	保健衛生費	保健衛生総務費	総合相談窓口事業	臨時職員	74,248,808	小松寮			
				保健衛生総務費	嘱託職員	5,901,848	健康増進課			
	農林水産業費	農業費	農業総務費	環境衛生総務費	火葬場運営整備事業	嘱託職員	6,005,490	健康増進課		
				農業委員会費	農業委員会費	臨時職員	1,547,300	健康増進課		
				農業総務費	農業総務費	嘱託職員	9,486,936	環境課		
				農業振興費	ふれあい農園管理事業	臨時職員	1,405,076	農業委員会事務局		
					農地中間管理事業	嘱託職員	2,706,813	農政課		
					就農支援事業(地方創生先行型)	臨時職員	2,780,635	農政課		
					都市と農村の交流促進事業(地方創生先行型)	嘱託職員	1,464,592	農政課		
				畜産業費	畜産振興事業	畜産振興事業	臨時職員	2,430,000	農政課	
						臨時職員	2,700,000	農政課		
				商工費	商工費	商工総務費	消費行政事業	嘱託職員	2,835,988	農政課
	土木費	土木管理費	土木総務費	土木総務費	臨時職員	1,333,400	農政課			
	消防費	消防費	常備消防費	常備消防費	嘱託職員	2,025,000	商工観光課			
				臨時職員	1,262,338	建設課				
	教育費	教育総務費	学校総務費	事務局費	学力向上支援教諭活用事業	嘱託職員	5,739,367	消防本部		
				教育指導費	教育指導費	臨時職員	1,441,836	消防本部		
				中高一貫教育推進費	子どもの自立支援事業(地方創生先行型)	教育相談員	7,766,200	学校教育課		
				小学校費	連携型中高一貫教育推進事業	嘱託職員	15,352,948	学校教育課		
					小学校英語教育推進事業	嘱託職員	7,761,040	教育総務課		
					小学校施設管理事業	嘱託職員	4,382,481	教育総務課		
					小学校図書司書活用事業	嘱託職員	15,135,687	教育総務課		
				中学校費	小学校特別支援員活用事業	嘱託職員	47,070,359	教育総務課		
					中学校施設管理事業	嘱託職員	4,495,500	教育総務課		
					中学校図書司書活用事業	嘱託職員	4,595,284	教育総務課		
					中学校特別支援員活用事業	嘱託職員	4,214,100	教育総務課		
				幼稚園費	幼稚園総務費	幼稚園総務費	幼稚園総務費	嘱託職員	14,530,834	教育総務課
						臨時職員	6,025,653	教育総務課		
				学校給食費	幼稚園管理費	就学前教育環境整備事業	臨時職員	4,355,500	学校教育課	
						学校給食費	学校給食費	嘱託職員	1,819,800	学校給食センター
				社会教育費	公民館費	公民館費	中央公民館事業	臨時職員	42,850,700	学校給食センター
							臨時職員	1,452,180	学校給食センター	
							嘱託職員	10,648,800	社会教育課	
							臨時職員	5,773,362	社会教育課	
							図書館費	図書館費	図書館事業	嘱託職員
	文化財保護費	文化財保存継承推進事業	嘱託職員					1,460,900	社会教育課	
	歴史民俗資料館費	歴史民俗資料館維持管理事業	嘱託職員					1,215,000	社会教育課	
	嘱託職員	1,687,500	社会教育課							
	保健体育費	保健体育総務費	保健体育総務費				臨時職員	1,515,022	スポーツ振興課	
		B&G海洋センター施設管理事業	嘱託職員				1,733,761	スポーツ振興課		
		体育施設費	スポーツセンター施設管理事業	嘱託職員	1,819,800	スポーツ振興課				
		臨時職員	1,460,900	スポーツ振興課						
	国民健康保険特別会計	総務費	徴税費	賦課徴収費	賦課徴収費	嘱託職員	3,915,000	保険課		
				特定健康診査等事業費	特定健康診査等事業費	臨時職員	1,553,004	保険課		
	介護保険特別会計	保健事業費	保健事業費	保健衛生普及費	医療費増加抑制事業	訪問指導員	3,932,723	保険課		
				疾病予防費	診療報酬明細書点検事業	シフト点検員	5,808,582	保険課		
	簡易水道事業特別会計	水道費	簡易水道費	一般管理費	一般管理費	嘱託職員	15,999,996	健康増進課		
				一般介護予防事業費	一般介護予防事業費	臨時職員	2,875,981	健康増進課		
	健康温泉館事業特別会計	健康温泉館費	健康温泉館管理費	一般管理費	一般管理費	作業員	20,000	水道課		
				一般管理費	一般管理費	嘱託職員	2,033,406	水道課		
				合計		臨時職員	10,800	水道課		
						嘱託職員	5,742,876	健康増進課		
						臨時職員	15,152,152	健康増進課		
				合計			494,910,049			

歳出 役務費 その他手数料の明細表

(単位 円)

目	事業	決算額	その他手数料の明細	
			明細	金額
財産管理費	公用車管理事業	219,472	公用車タイヤ組替等手数料	206,172
			公用車購入時非課税分諸費用	13,300
	庁舎建設事業	20,000	庁舎建設に伴う開発申請手数料	20,000
企画費	地域おこし協力隊事業	37,800	交通安全運転経歴証明書申請手数料	37,800
交通安全対策費	交通安全対策推進事業	3,550	交通安全運転経歴証明書申請手数料	3,550
徴収費	収納率向上対策事業	65,742	預金調査手数料	65,742
社会福祉総務費	臨時福祉給付金給付事業	547,776	臨時福祉給付金振込手数料	547,776
高齢者福祉費	在宅高齢者支援事業	24,408	緊急通報装置取付手数料	24,408
児童福祉総務費	子育て世帯臨時特例給付金事業	265,572	口座振込手数料	265,572
生活保護総務費	生活保護業務支援事業	10,086	預貯金調査手数料	10,086
小松寮事務費	小松寮事務費	45,792	組織体制一元化事業	45,792
観光費	組織体制一元化事業	52,250	観光新組織設立に伴う定款認証手数料	52,250
土木総務費	土木総務費	1,522,800	土木積算システム単価改定作業手数料	1,522,800
道路新設改良費	地域内道路整備事業(防衛調整交付金事業)	442,800	湯ノ坪並柳線不動産鑑定業務委託	399,600
			並柳線不動産鑑定業務委託	43,200
	地域内道路整備事業(単独事業)	321,840	鬼瀬中央線不動産鑑定評価業務委託	237,600
			小原線拡幅事業用地取得に係る意見書	84,240
地域内道路整備事業(国交省補助事業)	248,400	川南線不動産鑑定業務委託	248,400	
地域内道路整備事業(過疎対策事業)	118,800	深谷東家線取付部不動産鑑定委託	118,800	
常備消防費	常備消防費	5,130	安全運転管理者講習受講手数料	4,500
			運転記録証明書手数料(安全運転管理者)	630
	消防庁舎建設事業	190,000	由布市新消防庁舎完了検査申請手数料	190,000
			救急救命士国家試験受験手数料	30,300
	消防技術向上事業	62,100	救急救命士免許申請手数料	6,800
			予防技術検定受検手数料	25,000
			酸素等詰替・耐圧テスト料	637,470
	消防資機材整備事業	828,746	コンプレッサー点検手数料	99,360
タイヤ組替手数料			27,656	
消火器詰替料			64,260	
非常備消防費	非常備消防活動推進事業	67,224	クーラーガス交換	6,480
			タイヤ組替手数料	60,744
学校総務費	小学校施設管理事業	8,640	電話回線休止等手数料	8,640
学校管理費	挾間小学校管理事業	8,000	運動会用花火打ち上げ手数料	8,000
	東庄内小学校管理事業	8,000	運動会用花火打ち上げ手数料	8,000
	小学校支援センター管理事業	26,000	運動会用花火打ち上げ手数料	26,000
	挾間中学校管理事業	9,720	包丁等研磨手数料	9,720
幼稚園総務費	幼稚園施設管理事業	15,228	由布院幼稚園印刷機撤去手数料	15,228
幼稚園管理費	由布院幼稚園事業	4,320	タイヤ組替手数料	4,320
幼稚園建設費	幼稚園施設整備事業	156,820	挾間幼稚園改築に係る光ケーブル移設手数料	58,536
			挾間幼稚園改築工事に伴う電話回線移設手数料	13,284
			挾間幼稚園改築工事に伴う完了検査申請手数料	85,000
学校給食費	学校給食費	72,360	包丁等研磨手数料	72,360
公民館費	湯布院公民館事業	7,776	タイヤ組替手数料	7,776
	挾間公民館事業	4,000	はさま未来館まつり時一時営業許可申請手数料	4,000
体育施設費	スポーツ施設管理事業	33,000	湯布院総合運動場駐車場整備工事に伴う許可申請手数料	33,000
	合計	5,454,152		

特別会計に対する繰出金一覧表

(単位 千円)

会計区分	平成27年度	平成26年度	増減	
			金額	率
特別会計・水道事業会計	1,327,015	1,323,608	3,407	0.3%
基準内	1,091,938	991,361	100,577	10.1%
基準外	235,077	332,247	△ 97,170	△ 29.2%
特別会計	1,279,129	1,247,855	31,274	2.5%
国民健康保険事業	370,805	339,279	31,526	9.3%
基準内	289,471	224,143	65,328	29.1%
基準外	81,334	115,136	△ 33,802	△ 29.4%
介護保険事業	560,965	526,001	34,964	6.6%
基準内	560,965	526,001	34,964	6.6%
基準外				—
簡易水道事業	30,524	67,574	△ 37,050	△ 54.8%
基準内	30,358	36,685	△ 6,327	△ 17.2%
基準外	166	30,889	△ 30,723	△ 99.5%
農業集落排水事業	74,296	75,334	△ 1,038	△ 1.4%
基準内	58,618	58,643	△ 25	△ 0.0%
基準外	15,678	16,691	△ 1,013	△ 6.1%
健康温泉館事業	107,435	109,436	△ 2,001	△ 1.8%
基準内				—
基準外	107,435	109,436	△ 2,001	△ 1.8%
後期高齢者医療事業	135,104	130,231	4,873	3.7%
基準内	135,104	130,231	4,873	3.7%
基準外				—
水道事業会計	47,886	75,753	△ 27,867	△ 36.8%
基準内	17,422	15,658	1,764	11.3%
基準外	30,464	60,095	△ 29,631	△ 49.3%

特定防衛施設周辺整備調整交付金の充当状況一覧表

平成26年度 繰越分

(単位 円)

所属	款	項	目	事業名	決算額	充当状況	事業内容
湯布院地域振興課	総務費	総務管理費	地域振興費	湯布院地域づくり推進事業 (防衛調整交付金事業)	11,966,400	10,687,000	湯布院地区(倉本・水地)防火水槽設置事業
建設課	土木費	道路橋梁費	道路新設改良費	地域内道路整備事業 (防衛調整交付金事業)	37,023,360	31,500,000	市道並柳線改良事業
合計					48,989,760	42,187,000	

平成27年度

(単位 円)

所属	款	項	目	事業名	決算額	充当状況	事業内容
湯布院地域振興課	総務費	総務管理費	地域振興費	湯布院地域づくり推進事業 (防衛調整交付金事業)	9,028,800	8,900,000	若杉地区温泉掘削事業
湯布院地域振興課	総務費	総務管理費	地域振興費	湯布院地域づくり推進事業 (防衛調整交付金事業)	7,020,000	6,371,000	湯布院地区(奥江)防火水道設置事業
湯布院地域振興課	総務費	総務管理費	地域振興費	湯布院地域づくり推進事業 (防衛調整交付金事業)	1,512,000	1,510,000	湯平地区道路橋梁点検事業
建設課	土木費	道路橋梁費	道路新設改良費	地域内道路整備事業 (防衛調整交付金事業)	7,647,480	7,030,000	市道温泉場幹線改良事業
建設課	土木費	道路橋梁費	道路新設改良費	地域内道路整備事業 (防衛調整交付金事業)	28,133,352	28,124,000	市道扇山線改良事業
建設課	土木費	道路橋梁費	道路新設改良費	地域内道路整備事業 (防衛調整交付金事業)	5,076,000	5,075,000	市道塚原線改良事業
スポーツ振興課	教育費	保健体育費	体育施設費	スポーツ施設整備事業	25,718,472	25,710,000	由布院総合運動公園駐車場整備事業
合計					84,136,104	82,720,000	

入湯税の使途状況一覧表

都道府県名	大分県	市町村名	由布市
主な温泉名	由布院温泉 湯平温泉 塚原温泉		

入湯税充当状況

(単位：千円)

区分	事業名	事業費	当該事業の財源内訳				備考
			入湯税	一般財源	補助金	その他	
環境衛生施設の整備	うち入湯税充当事業	し尿処理施設建設償還負担金	123,113	25,070	98,043		
		リサイクルプラザ建設負担金	2,740	2,740			
		公衆トイレ清掃管理業務（公園、駅等）	4,633	4,633			
		計	A	130,486	32,443	98,043	
鉱泉源の保護管理施設	うち入湯税充当事業	該当事業なし					
		計	B				
消防施設等の整備	うち入湯税充当事業	消火栓設置等補助金	2,047	2,047			
		計	C	2,047	2,047		
観光施設の整備	うち入湯税充当事業	由布岳正面登山道基地トイレ設置負担金	3,946	3,946			
		観光情報発信拠点施設設計業務	24,784	2,544	11,340	10,900	
計	D	28,730	6,490	11,340	10,900		
観光振興（観光施設の整備を除く）	うち入湯税充当事業	スポーツ観光交流事業	750	750			
		やまなみブロック観光協議会負担金	730	730			
		観光情報広告料	1,746	1,746			
		観光情報等広報	462	462			
		滞在プログラム開発事業	1,830	1,830			
		観光基本計画見直し業務	1,533	1,533			
		観光協会補助金	11,693	11,693			
		新幹線活用久大本線活性化協議会負担金	350	350			
		大分空港利用促進期成会負担金	1,478	1,478			
		おもてなし伝承師認定事業補助金	1,798	1,798			
		おんせん県おおいたDC事業	16,805	16,805			
		インバウンド受入環境整備事業	1,412	1,412			
		組織体制一元化事業	11,973	10,917		1,056	
		市内観光情報案内業務	4,000	4,000			
由布院駅アートホール負担金	2,600	2,600					
祭り事業補助金	12,889	12,889					
計	E	72,049	70,993	1,056			
合計	(A+B+C+D+E)	233,312	111,973	98,043	12,396	10,900	

地方債残高明細書

(単位 千円)

区 分	平成25年度末	平成26年度末	平成27年度中増減		平成27年度末
	現 在 高	現 在 高	起債発行額	元金償還額	現 在 高
1 普通債	11,951,642	12,954,416	3,097,400	1,281,957	14,769,859
(1) 総務	1,856,286	1,995,665	1,148,100	198,469	2,945,296
(2) 民生	204,889	176,772		28,387	148,385
(3) 衛生	293,093	257,427		36,203	221,224
(4) 農林水産	537,181	443,773	2,700	86,105	360,368
(5) 商工	1,355		10,900		10,900
(6) 土木	3,356,278	2,911,179	556,900	437,886	3,030,193
(7) 公営住宅	425,102	367,640		43,607	324,033
(8) 消防	305,510	989,674	1,079,200	39,434	2,029,440
(9) 教育	4,971,948	5,812,286	299,600	411,866	5,700,020
2 災害復旧債	61,857	43,795	500	15,191	29,104
(1) 農林水産	1,199	903		299	604
(2) 土木	48,580	33,771	500	11,894	22,377
(3) 教育	12,078	9,121		2,998	6,123
3 その他	7,578,416	7,833,106	662,968	465,083	8,030,991
(1) 臨時財政対策債	7,252,863	7,593,438	662,968	420,183	7,836,223
(2) 減収補てん債					
(3) 減税補てん債	270,469	197,940		31,271	166,669
(4) 臨時税収補てん債	55,084	41,728		13,629	28,099
合 計	19,591,915	20,831,317	3,760,868	1,762,231	22,829,954

公有財産異動明細表

【土地】

(単位 m²)

区 分	増 減	要 因	用途・場所等	
本庁舎	0.00			
その他の 行政機関	警察（消防）施設	△ 1,730.87	区分変更 旧由布市消防本部用地（鬼瀬17-1）：公共用財産その他施設へ	
	その他の施設	0.00		
公共用財産	学校	0.00		
	公営住宅	0.00		
	公園	0.00		
	その他施設	707.00	売買	市道扇山線用地（湯平1165-7外1筆）
		1,113.32	売買	市道大津留小学校竹の中線用地（東大津留1243-2外6筆）
		256.00	寄附	市道鬼崎市場線用地（鬼崎86-2外1筆）
		4.05	寄附	市道北方梅木1号線用地（北方211-2）
		5.21	寄附	市道北方梅木2号線用地（北方213-1）
		△ 149.90	寄附	県道小挾間大分線用地（赤野267-8）
		424.14	寄附	市道室津線用地（東長宝22-2外14筆）
		2,087.29	売買	市道瀬口竹の中線用地（東大津留461-2外41筆）
		43.60	売買	市道向原別府線用地（挾間545-5外1筆）
		76.10	交換	市道向原別府線用地（挾間545-8外1筆）
		165.00	寄附	市道山首線用地（西1673-3外3筆）
		114.87	売買	市道鬼瀬中央線用地（鬼瀬379-3外3筆）
		19.70	売買	市道小原線用地（庄内原666-3外1筆）
		134.00	売買	市道川南線用地（川南1040-5外1筆）
		288.07	寄附	市道小久保2号線線用地（川北715-2外4筆）
		1,153.74	売買	市道迫線用地（大龍288-2外18筆）
		318.44	寄附	市道下市見取線用地（下市62-4外3筆）
		398.00	寄附	市道下原台線用地（西長宝1223-4）
		82.00	寄附	市道高由ハイツ中赤野1号線用地（赤野560-7外2筆）
		1,738.75	売買	市道時松中央線用地（時松682-5外9筆）
		23.00	寄附	市道東行埴坪岡線用地（朴木1574-2）
		24.30	売買	市道東行埴坪岡線用地（朴木1590-3外1筆）
		969.27	売買	市道深谷東家線用地（庄内原265-6外23筆）
		△ 830.21	売買	市有地売払い（鬼崎1093-1外1筆）
		76.00	寄附	水路付替（柿原1601-3外2筆）
		1,879.00	寄附	公衆用道路（鬼崎1-1外3筆）
		162.23	寄附	開発地内水路（北方206-2外7筆）
8,380.00		寄附	古野郷浄化槽用地（古野1046-2外7筆）	
650.00	寄附	藤合水浄化槽用地（北方107外1筆）		
1730.87	区分変更	旧由布市消防本部用地（鬼瀬17-1）：警察（消防）施設から		
小計	22,043.84			
山 林	0.00			
原 野	△ 321.00	売買	メガソーラー建設用地（塚原1239-203）	
	△ 125.00	売買	市有地売払い（川上1946-72外1筆）	
小計	△ 446.00			

【土地】

(単位 m²)

区分	増減	要因	用途・場所等
田 畑	△ 892.00	売買	市有地売払い (高岡970-112外2筆)
	△ 74.00	交換	市道建設に伴う交換 (古野119-8)
小計	△ 966.00		
その他	△ 3.98	交換	宅地の交換 (挾間545-4)
	△ 49.58	譲与	水路付替 (向原1207-6外4筆)
	△ 213.15	売買	市有地売払い (畑田205-2外3筆)
小計	△ 266.71		
合計	18,634.26		

【建物】

(単位 m²)

区分	増減	要因	用途・場所等	
本庁舎	0.00			
その他の 行政機関	1,837.40	新築	由布市消防本部庁舎棟 鉄筋コンクリート	
	151.36	新築	由布市消防本部主訓練棟 鉄骨造	
	303.75	新築	由布市消防本部副訓練棟 鉄筋コンクリート	
	497.55	新築	由布市消防署湯布院出張所 鉄筋コンクリート	
	△ 254.00	解体	旧由布市消防署湯布院出張所事務所 鉄筋コンクリート	
	△ 33.30	解体	旧由布市消防署湯布院出張所消防車格納庫 木造	
	△ 484.00	区分変更	旧由布市消防本部事務所：公共用財産その他の施設へ	
	△ 34.68	区分変更	旧由布市消防本部車庫：公共用財産その他の施設へ	
小計	1,984.08			
その他の施設	0.00			
公共用財産	946.05	新築	挾間幼稚園舎 鉄骨造	
	40.70	新築	挾間幼稚園倉庫 鉄骨造	
	△ 430.00	解体	旧挾間幼稚園舎 鉄骨造	
	小計	556.75		
	△ 94.89	解体	天神山住宅3棟分	
	△ 159.56	解体	平林住宅4棟分	
	小計	△ 254.45		
	公園	0.00		
	690.88	新築	由布川地域交流センター 鉄骨造	
	484.00	区分変更	旧由布市消防本部事務所：警察（消防）施設から	
34.68	区分変更	旧由布市消防本部車庫：警察（消防）施設から		
小計	1,209.56			
山林	0.00			
合計	3,495.94			

【山林】所有林

場所	前年度末	成長率	増減	年度末
①庄内 (樹齢41～45年)	14,176m ³	1.60%	227m ³	14,403m ³
②庄内 (樹齢46～50年)	492m ³	1.00%	5m ³	497m ³
③挾間 (樹齢46～50年)	375,811m ³	1.00%	3,758m ³	379,569m ³
④湯布院 (樹齢41～45年)	1,312,654m ³	1.60%	21,002m ³	1,333,656m ³
合計	1,703,133m ³		24,992m ³	1,728,125m ³

【山林】分収林

場所	前年度末	成長率	増減	年度末
①庄内 (樹齢41～45年)	190,861m ³	1.60%	3,054m ³	193,915m ³
瀧尾多ナシ3749-1			-77m ³	-77m ³
合計			2,977m ³	193,838m ³

健全化判断比率及び資金不足比率の数値

(1) 健全化判断比率 (単位 %)

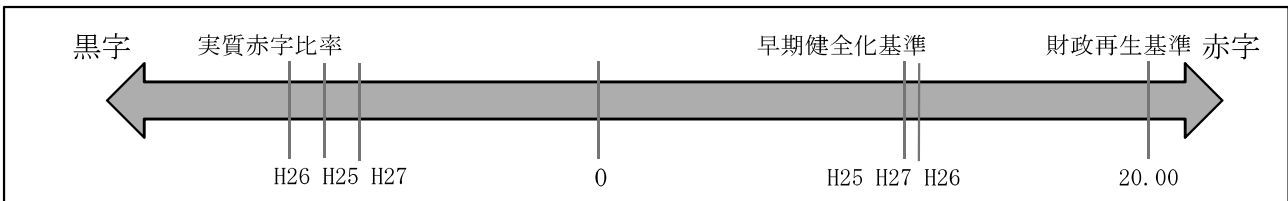
地方公共団体財政健全化法の施行により、平成19年度決算から算定が義務づけられた健全化判断比率(実質赤字比率、連結実質赤字比率、実質公債費比率及び将来負担比率)は、いずれも早期健全化基準を下回りました。

普通会計で算定する実質赤字比率と、これに公営企業会計の資金不足額を加えた連結実質赤字比率は、ともに黒字であるため、比率はありませんが、参考値として実質黒字額及び資金剰余額で比率を算定すると、それぞれ、△6.06%、△12.72%となりました。また、実質公債費比率は7.0%、将来負担比率は30.6%となりました。

実質赤字比率

H25	H26	H27
△ 6.25	△ 6.50	△ 6.06

早期健全化基準	H25	H26	H27
	13.25	13.27	13.25

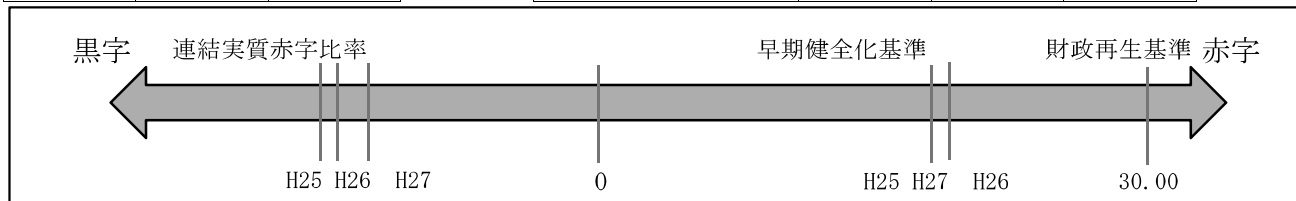


※標準的な収入(市税、地方交付税等)に対する一般会計の赤字額の比率

連結実質赤字比率

H25	H26	H27
△ 15.42	△ 14.32	△ 12.72


早期健全化基準	H25	H26	H27
	18.25	18.27	18.25



※標準的な収入(市税、地方交付税等)に対する全会計の赤字額の比率

実質公債費比率


H25	H26	H27
7.0	6.8	7.0



※標準的な収入(市税、地方交付税等)に対する実質的な公債費の比率

将来負担比率

H25	H26	H27
21.6	23.5	30.6



※標準的な収入(市税、地方交付税等)に対する将来負担すべき負債等の比率

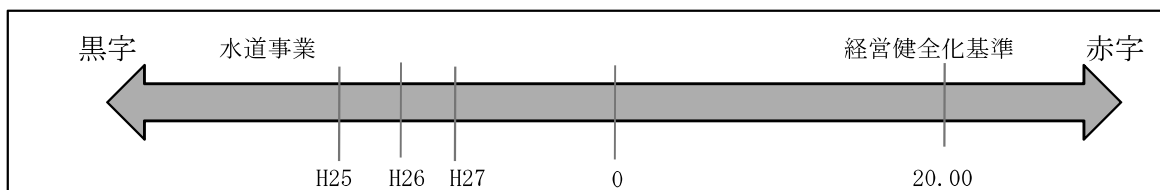
※財政再生基準なし

(2) 資金不足比率 (単位 %)

公営企業会計ごとに算定する資金不足比率は、資金不足を生じた会計がないため比率はありませんが、参考値として資金剰余額で比率を算定すると以下のとおりとなりました。

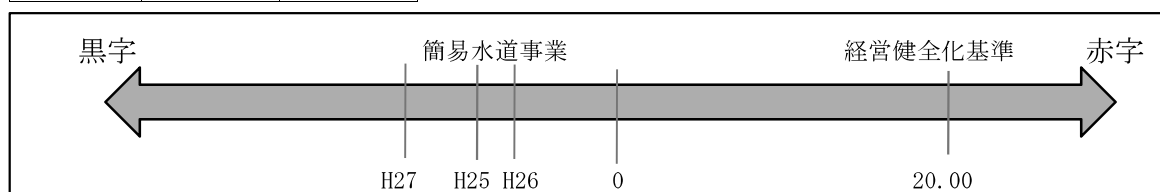
資金不足比率 (水道事業)

H25	H26	H27
△ 125.8	△ 112.6	△ 99.6



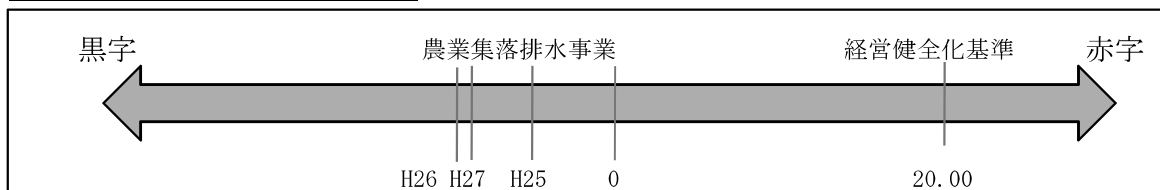
資金不足比率 (簡易水道事業)

H25	H26	H27
△ 9.5	△ 7.0	△ 14.8



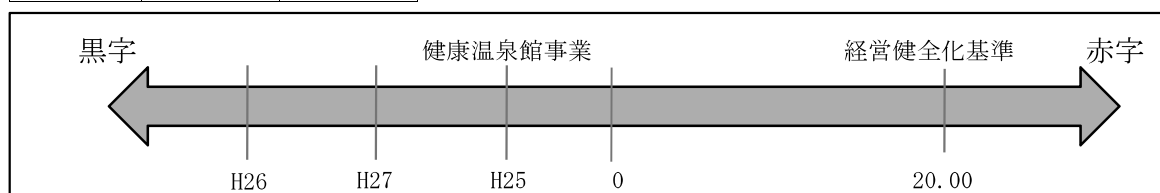
資金不足比率 (農業集落排水事業)

H25	H26	H27
△ 5.3	△ 9.9	△ 8.3



資金不足比率 (健康温泉館事業)

H25	H26	H27
△ 6.6	△ 26.1	△ 18.4



《各指標の算定方法》

実質赤字比率 = 一般会計等の実質赤字額 ÷ 標準財政規模 × 100

連結実質赤字比率 = 連結実質赤字額 ÷ 標準財政規模 × 100

実質公債費比率 = (市債の元利及び準元利償還金) - (特定財源+元利及び準元利償還金に係る基準財政需要額算入額) ÷ 標準財政規模 - (元利及び準元利償還金に係る基準財政需要額算入額) × 100

将来負担比率 = 将来負担額 - (充当可能基金額+特定財源見込額+市債現在高に係る基準財政需要額算入額) ÷ 標準財政規模 - (元利及び準元利償還金に係る基準財政需要額算入額) × 100

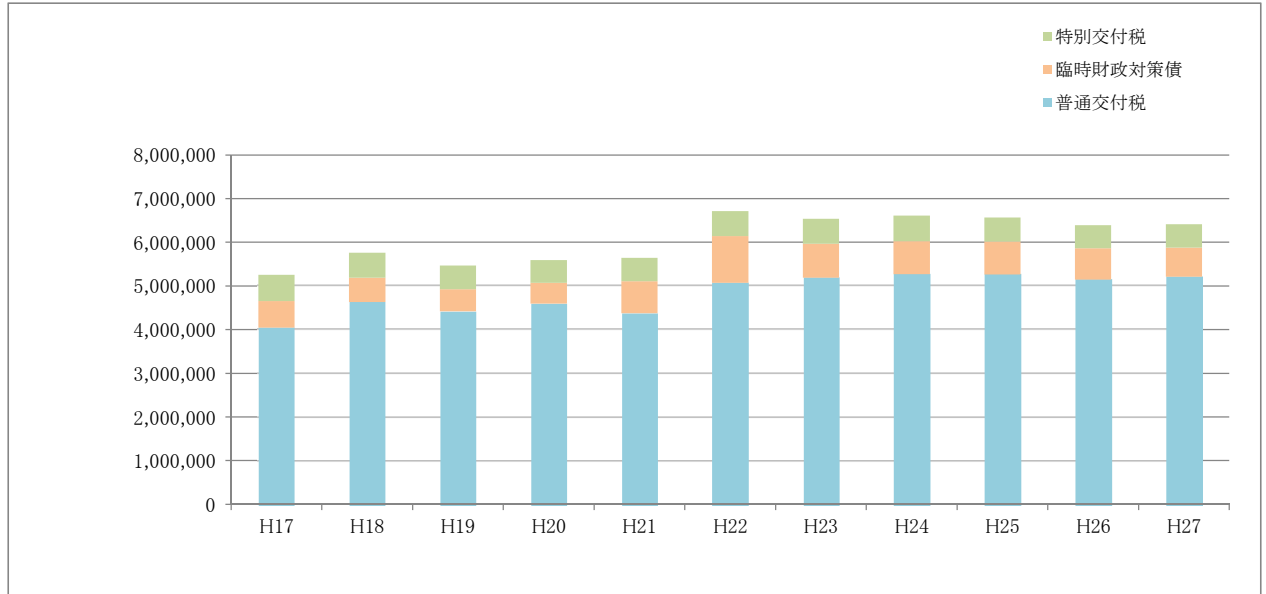
資金不足比率 = 資金の不足額 ÷ 事業の規模 × 100

地方交付税の推移表

(単位 千円)

区分	H17	H18	H19	H20	H21	H22	H23	H24	H25	H26	H27
普通交付税 ※	4,046,146	4,633,068	4,422,004	4,598,376	4,375,415	5,071,030	5,192,163	5,269,521	5,263,096	5,145,203	5,214,535
臨時財政対策債 ※	610,800	558,300	506,496	474,403	736,294	1,073,953	775,876	757,596	754,923	719,671	662,968
特別交付税	600,357	566,289	541,087	517,522	530,377	570,608	570,754	581,341	546,189	527,362	536,399
合計	5,257,303	5,757,657	5,469,587	5,590,301	5,642,086	6,715,591	6,538,793	6,608,458	6,564,208	6,392,236	6,413,902

※旧町の合算値

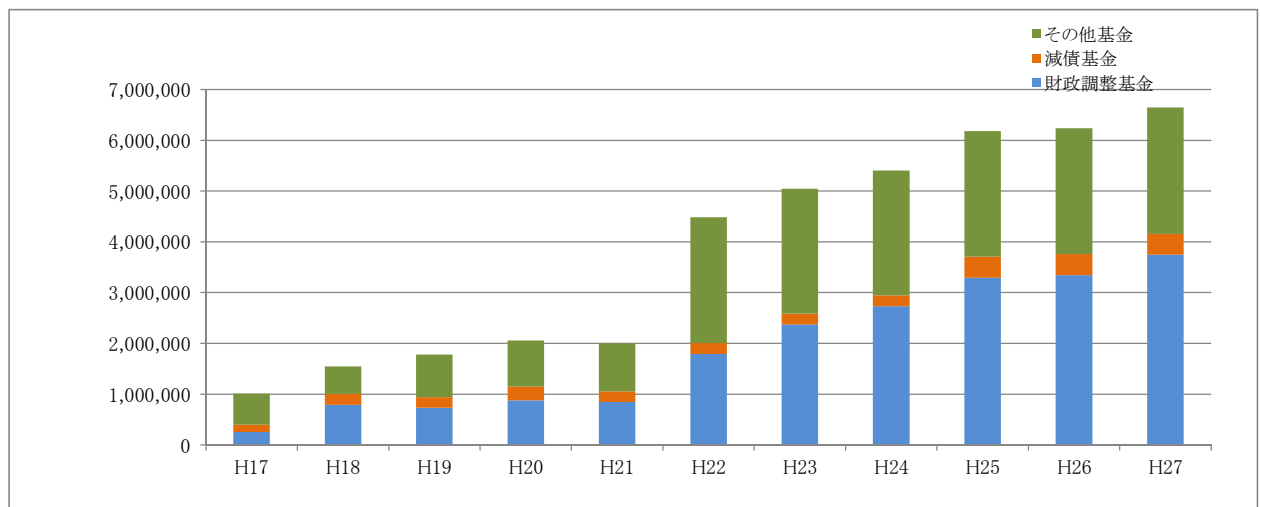


基金残高の推移表

(単位 千円)

区分	H17	H18	H19	H20	H21	H22	H23	H24	H25	H26	H27
財政調整基金	252,360	791,125	731,290	879,396	843,905	1,792,207	2,372,121	2,729,354	3,295,383	3,342,292	3,744,351
減債基金	146,310	211,129	211,286	269,258	212,949	213,549	213,718	213,818	413,903	414,000	414,209
その他基金 ※	613,662	542,610	835,759	905,579	944,008	2,475,884	2,458,428	2,463,340	2,470,443	2,478,376	2,486,849
合計	1,012,332	1,544,864	1,778,335	2,054,233	2,000,862	4,481,640	5,044,267	5,406,512	6,179,729	6,234,668	6,645,409

※定額運用基金(土地開発基金、優良基礎牛貸付基金等)は除く



地方消費税交付金(社会保障財源化分)が充てられる社会保障施策に要する経費

【歳入】地方消費税交付金(社会保障財源化分) 274,890千円

【歳出】地方消費税交付金(社会保障財源化分)が充てられる社会保障施策に要する経費 5,690,985千円

(単位:千円)

大区分	小区分	経費	財源内訳					
			特定財源			地方消費税 交付金 (社会保障財 源化分)	その他	
			国県 支出金	地方債	その他			
1	社会福祉	高齢者福祉事業	132,381	3,206		12,674	11,286	105,215
		障がい者福祉事業	913,300	606,697			29,703	276,900
		児童福祉事業	1,700,805	1,033,402		152,500	49,883	465,020
		母子福祉事業	29,779	12,153			1,708	15,918
		生活保護事業	688,025	519,881			16,289	151,855
		その他	283,925	62,155		159,206	6,061	56,503
	小計	3,748,215	2,237,494	0	324,380	114,930	1,071,411	
2	保健衛生	健康増進事業	165,871	5,819			15,506	144,546
		母子保健事業	141,314	34,481		362	10,315	96,156
		予防対策事業	83,416				8,081	75,335
		その他	189	188			1	0
	小計	390,790	40,488			33,903	316,037	
3	社会保険	国民健康保険 特別会計(繰出金)	370,805	144,881			21,887	204,037
		介護保険事業 特別会計(繰出金)	561,293	6,749			53,723	500,821
		その他	619,882	99,152			50,447	470,283
	小計	1,551,980	250,782			126,057	1,175,141	
合計		5,690,985	2,528,764	0	324,742	274,890	2,562,589	