

平成 26 年度由布市決算に係る概要説明書

会計別収支額一覧表	1
一般会計決算額の増減比較一覧表	2
特別会計決算額の増減比較一覧表	8

歳入に係る資料

税収入等の状況一覧表	1 2
税収入等の納税義務者数一覧表	1 3
雑入の明細表	1 4
地方債の事業別借入明細表	1 5

歳出に係る資料

職員給料の決算額一覧表	1 7
臨時職員賃金の決算額一覧表	1 8
その他手数料の明細表	1 9
特別会計に対する繰出金一覧表	2 0

その他の資料

特定防衛施設周辺整備調整交付金の充当状況一覧表	2 1
入湯税の用途状況一覧表	2 2
地方債残高明細表	2 3
公有財産異動明細表	2 4
健全化判断比率・資金不足比率の数値	2 6
地方交付税等の推移表	2 8
地方消費税交付金（社会保障財源化分）が充てられる 社会保障施策に要する経費	2 9
決算カード	別紙

会計別実質収支額一覧表

(単位 円)

会計	歳入総額	歳出総額	形式収支額	翌年度繰越額	実質収支額
一般会計	18,947,925,319	18,071,953,107	875,972,212	198,790,328	677,181,884
国民健康保険特別会計	4,701,601,387	4,460,369,276	241,232,111		241,232,111
介護保険特別会計	3,930,629,607	3,871,362,943	59,266,664		59,266,664
簡易水道事業特別会計	724,574,999	683,903,854	40,671,145	31,002,000	9,669,145
農業集落排水事業特別会計	102,540,856	100,604,168	1,936,688		1,936,688
健康温泉館事業特別会計	128,808,079	124,194,259	4,613,820		4,613,820
後期高齢者医療特別会計	417,956,118	416,811,674	1,144,444		1,144,444

一般会計決算額の増減比較一覧表

歳入

(単位 千円 %)

款	項	目	収入済額				主な増減理由	
			H26年度	H25年度	増減額	増減率		
1 市税			3,960,561	3,941,149	19,412	0.5		
	市民税		1,445,805	1,446,384	△ 579	△ 0.0		
		個人分		1,268,787	1,269,936	△ 1,149	△ 0.1	所得割の減
		法人分		177,018	176,448	570	0.3	税割の増
	固定資産税			2,081,935	2,070,793	11,142	0.5	
		固定資産税		2,053,637	2,041,754	11,883	0.6	新築家屋、太陽光施設等償却資産の増
		国有資産等所在市町村交付金及び納付金		28,298	29,039	△ 741	△ 2.6	
	軽自動車税	軽自動車税		88,665	87,209	1,456	1.7	課税台数の増
	市たばこ税	市たばこ税		235,935	235,470	465	0.2	
	鉱産税	鉱産税		0	0	0	-	
特別土地保有税	特別土地保有税		0	0	0	-		
入湯税	入湯税		108,221	101,293	6,928	6.8	課税件数の増	
2 地方譲与税			190,777	200,586	△ 9,809	△ 4.9		
	自動車重量譲与税	自動車重量譲与税		133,652	139,303	△ 5,651	△ 4.1	
	地方揮発油譲与税	地方揮発油譲与税		57,125	61,283	△ 4,158	△ 6.8	
3 利子割交付金	利子割交付金	利子割交付金		6,479	6,804	△ 325	△ 4.8	
4 配当割交付金	配当割交付金	配当割交付金		15,741	8,309	7,432	89.4	
5 株式等譲渡所得割交付金	株式等譲渡所得割交付金	株式等譲渡所得割交付金		11,415	10,931	484	4.4	
6 地方消費税交付金	地方消費税交付金	地方消費税交付金		413,545	342,895	70,650	20.6	税率変更(5%から8%)による増
7 ゴルフ場利用税交付金	ゴルフ場利用税交付金	ゴルフ場利用税交付金		31,432	31,639	△ 207	△ 0.7	
8 自動車取得税交付金	自動車取得税交付金	自動車取得税交付金		17,627	37,140	△ 19,513	△ 52.5	税率変更(5%から3%)による減
9 国有提供施設等所在市町村助成交付金	国有提供施設等所在市町村助成交付金	国有提供施設等所在市町村助成交付金		9,759	10,444	△ 685	△ 6.6	
10 地方特例交付金	地方特例交付金	地方特例交付金		15,191	16,126	△ 935	△ 5.8	
11 地方交付税	地方交付税	地方交付税		5,672,566	5,809,285	△ 136,719	△ 2.4	普通 △117,893 特別 △18,822
12 交通安全対策特別交付金	交通安全対策特別交付金	交通安全対策特別交付金		4,334	5,127	△ 793	△ 15.5	
13 分担金及び負担金			456,715	494,130	△ 37,415	△ 7.6		
	分担金		26,752	58,295	△ 31,543	△ 54.1		
		農林水産業費分担金		17,927	48,577	△ 30,650	△ 63.1	県営地域用水環境整備事業等の減
		土木費分担金		8,825	9,718	△ 893	△ 9.2	生活環境整備事業分担金の減
	負担金			429,963	435,835	△ 5,872	△ 1.3	
		民生費負担金		427,043	432,843	△ 5,800	△ 1.3	介護給付費等の減
		衛生費負担金		145	187	△ 42	△ 22.5	未熟児養育医療費負担金の減
教育費負担金			2,775	2,805	△ 30	△ 1.1	中学生通学バス負担金の減	

歳入

(単位 千円 %)

款	項	目	収入済額				主な増減理由
			H26年度	H25年度	増減額	増減率	
14 使用料 及び手数料			246,664	255,017	△ 8,353	△ 3.3	
	使用料		207,286	213,765	△ 6,479	△ 3.0	
		総務使用料	19,915	19,823	92	0.5	市営駐車場使用料等の増
		衛生使用料	2,197	2,055	142	6.9	火葬場使用料の増
		農林水産業使用料	1,827	1,984	△ 157	△ 7.9	構造改善センター使用料等の減
		土木使用料	114,081	119,925	△ 5,844	△ 4.9	家賃・駐車場収入(雇用促進)等の減
		教育使用料	69,266	69,978	△ 712	△ 1.0	B & G 海洋センター使用料等の減
	手数料		39,378	41,252	△ 1,874	△ 4.5	
		総務手数料	21,294	22,013	△ 719	△ 3.3	戸籍・督促手数料等の減
		民生手数料	60	74	△ 14	△ 18.9	保育料督促手数料の減
		衛生手数料	16,162	17,703	△ 1,541	△ 8.7	ごみ収集手数料等の減
		農林業手数料	65	68	△ 3	△ 4.4	農業委員会手数料等の減
		土木手数料	987	848	139	16.4	屋外広告物手数料の増
			810	546	264	48.4	危険物証明・許可申請手数料の増
15 国庫支出金			2,485,677	2,022,795	462,882	22.9	
	国庫負担金	民生費国庫負担金	1,537,382	1,502,979	34,403	2.3	生活保護費等の増
	国庫補助金		940,023	512,883	427,140	83.3	
		総務費国庫補助金	340,963	142,334	198,629	139.6	特定防衛施設周辺整備等事業等の増
		民生費国庫補助金	184,588	15,518	169,070	1089.5	臨時福祉給付金給付事業費補助金等の増
		衛生費国庫補助金	15,570	15,889	△ 319	△ 2.0	がん検診推進事業費補助金の減
		土木費国庫補助金	206,617	174,225	32,392	18.6	社会資本整備総合交付金の増
		教育費国庫補助金	191,713	164,917	26,796	16.2	学校施設環境改善交付金等の増
		災害復旧費国庫補助金	572	0	572	皆増	土木災害復旧事業費補助金の増
	国庫委託金		8,272	6,933	1,339	19.3	
		総務費国庫委託金	733	721	12	1.7	中長期在留者住居地届出等事務の増
民生費国庫委託金		7,539	6,212	1,327	21.4	国民年金事務費委託金等の増	
16 県支出金			1,422,056	1,483,969	△ 61,913	△ 4.2	
	県負担金	民生費県負担金	596,514	572,485	24,029	4.2	国民健康保険基盤安定事業等の増
	県補助金		737,168	835,703	△ 98,535	△ 11.8	
		総務費県補助金	27,445	22,062	5,383	24.4	里の暮らし支援事業費補助金等の増
		民生費県補助金	275,469	351,425	△ 75,956	△ 21.6	介護基盤緊急整備事業費補助金等の減
		衛生費県補助金	45,288	39,756	5,532	13.9	小型合併処理浄化槽設置補助金等の増
		労働費県補助金	0	13,955	△ 13,955	皆減	重点分野雇用創造事業臨時特例交付金等の減
		農林水産業費県補助金	317,656	288,475	29,181	10.1	新規就農支援事業費補助金等の増
		商工費補助金	19,785	9,457	10,328	109.2	元氣創出プレミアム商品券支援事業補助金等の増
		土木費補助金	3,408	2,700	708	26.2	住宅耐震改修補助金等の増
		教育費県補助金	3,823	4,441	△ 618	△ 13.9	教育支援体制整備事業補助金等の減
		災害復旧費県補助金	43,231	73,224	△ 29,993	△ 41.0	農業施設災害復旧費補助金等の減
		消防費補助金	1,063	30,208	△ 29,145	△ 96.5	県地震・津波防止対策補助金の減

歳入

(単位 千円 %)

款	項	目	収入済額				主な増減理由	
			H26年度	H25年度	増減額	増減率		
16 県支出金	県委託金		88,374	75,781	12,593	16.6		
		総務費県委託金	85,661	72,895	12,766	17.5	衆議院議員選挙等の増	
		民生費県委託金	8	8	0	0.0		
		農業費県委託金	56	31	25	80.6	鳥獣保護事務委託金の増	
		商工費県委託金	12	12	0	0.0		
		土木費県委託金	1,318	1,318	0	0.0		
		消防費県委託金	90	127	△ 37	△ 29.1	火薬類取締事務委託金の減	
		教育費県委託金	1,229	1,390	△ 161	△ 11.6	大分っ子体力向上推進事業委託金の減	
17 財産収入	財産運用収入		175,025	26,013	149,012	572.8		
			13,935	13,971	△ 36	△ 0.3		
		財産貸付収入	8,768	9,084	△ 316	△ 3.5	土地・建物貸付料等の減	
		利子及び配当金	5,167	4,887	280	5.7	財政調整基金利子等の増	
	財産売払収入	不動産売払収入	160,602	11,949	148,653	1244.1	土地売払収入の増	
	物品売払収入	物品売払収入	488	93	395	424.7	公用車売払収入の増	
18 寄附金			5,780	112,656	△ 106,876	△ 94.9		
	寄附金	寄附金	561	730	△ 169	△ 23.2	一般寄附金の減	
		指定寄附金	5,219	111,926	△ 106,707	△ 95.3	田北奨学会寄附金の減	
19 繰入金	繰入金	繰入金	298,188	3,645	294,543	8080.7	財政調整基金繰入金等の増	
20 繰越金	繰越金	繰越金	459,155	542,708	△ 83,553	△ 15.4		
21 諸収入			141,067	148,546	△ 7,479	△ 5.0		
	延滞金・加算金及び過料	延滞金・加算金及び過料	12,791	18,016	△ 5,225	△ 29.0	延滞金等の減	
	預金利子	預金利子	409	398	11	2.8		
	貸付金元利収入	貸付金元利収入	15,507	15,197	310	2.0	優良雌牛保留奨励貸付金等の増	
	受託事業収入	受託事業収入	5,781	6,066	△ 285	△ 4.7	高速道路支弁金の減	
	雑入			106,579	108,869	△ 2,290	△ 2.1	
		滞納処分費	滞納処分費	24	126	△ 102	△ 81.0	滞納処分費の減
		雑入	雑入	80,159	89,622	△ 9,463	△ 10.6	維持管理適正化事業交付金(農政課)等の減
過年度収入		過年度収入	26,396	19,121	7,275	38.0	防衛交付金等の増	
22 市債			2,908,171	2,462,723	445,448	18.1		
	市債	総務債	1,023,171	765,623	257,548	33.6	生活関連情報通信事業等の増	
		衛生債	0	0	0	-		
		農林水産業債	0	0	0	-		
		土木債	360,200	362,300	△ 2,100	△ 0.6	多目的公園整備事業等の減	
		消防債	695,000	223,000	472,000	211.7	消防庁舎建設事業等の増	
		教育債	829,600	1,111,800	△ 282,200	△ 25.4	中学校校舎等施設整備事業等の減	
		災害復旧債	200	0	200	皆増	土木施設災害復旧事業の増	
歳入合計			18,947,925	17,972,637	975,288	5.4		

一般会計決算額の増減比較一覧表

歳出

(単位 千円 %)

款	項	目	支出済額				主な増減理由
			H26年度	H25年度	増減額	増減率	
1	議会費	議会費	193,346	185,536	7,810	4.2	共済会事務負担金等の増
2	総務管理費		2,854,013	2,182,583	671,430	30.8	
			2,519,423	1,819,844	699,579	38.4	
		一般管理費	1,406,953	1,355,994	50,959	3.8	職員給与等の増
		文書広報費	9,558	10,247	△ 689	△ 6.7	ホームページリニューアル支援業務等の減
		財政管理費	506	498	8	1.6	
		会計管理費	4,307	3,740	567	15.2	延滞税及び不納付加算税に係る支出等の増
		財産管理費	328,830	175,992	152,838	86.8	入会地分収交付金等の増
		企画費	89,714	64,876	24,838	38.3	由布市定住促進住宅リフォーム費用補助金等の増
		電子計算費	337,515	92,476	245,039	265.0	情報通信基盤整備事業補助金等の増
		公平委員会費	0	11	△ 11	皆減	
		地域振興費	288,955	67,277	221,678	329.5	防衛調整交付金事業等の増
		諸費	34,219	30,910	3,309	10.7	大湯鉄道物語補助金等の増
		交通安全対策費	7,516	7,337	179	2.4	特別旅費等の増
		防衛施設周辺整備総務費	3,114	726	2,388	328.9	若杉連絡所仮設ユニットハウス借上料等の増
		人権同和対策費	8,236	9,760	△ 1,524	△ 15.6	川上地区集会所工事の減
	徴税費		193,389	210,042	△ 16,653	△ 7.9	
		税務総務費	145,164	145,444	△ 280	△ 0.2	
		賦課費	41,310	59,981	△ 18,671	△ 31.1	税電算システム改修業務等の減
		徴收費	6,915	4,617	2,298	49.8	嘱託職員賃金等の増
	戸籍住民基本台帳費		83,512	87,427	△ 3,915	△ 4.5	
		戸籍住民基本台帳費	82,571	87,189	△ 4,618	△ 5.3	戸籍住民基本台帳システム導入業務等の減
		旅券発給費	941	238	703	295.4	I C旅券用交付窓口端末一式購入等の増
	選挙費		33,325	45,482	△ 12,157	△ 26.7	
		選挙管理委員会費	7,879	7,352	527	7.2	職員給与等の増
		選挙啓発事業費	54	78	△ 24	△ 30.8	
		知事県議会議員選挙費	6,924	0	6,924	皆増	選挙執行による増
		元治水井路土地改良区総代選挙費	209	0	209	皆増	選挙執行による増
		提子土地改良区総代選挙費	229	0	229	皆増	選挙執行による増
		衆議院議員選挙費	18,030	0	18,030	皆増	選挙執行による増
		参議院議員選挙費	0	15,658	△ 15,658	皆減	選挙無による減
	市長・市議会議員選挙費	0	22,394	△ 22,394	皆減	選挙無による減	
	統計調査費		8,572	5,503	3,069	55.8	
		統計調査総務費	1,678	1,663	15	0.9	
		指定統計費	6,894	3,840	3,054	79.5	世界農林業センサス調査員等報酬の増
	監査委員費	監査委員費	15,792	14,285	1,507	10.5	職員給与等の増
	3	社会福祉費		5,686,892	5,402,471	284,421	5.3
			2,838,421	2,582,429	255,992	9.9	
社会福祉総務費			251,077	145,501	105,576	72.6	臨時福祉給付金等の増
高齢者福祉費			109,880	109,593	287	0.3	
障がい者福祉費			852,864	801,256	51,608	6.4	障害福祉サービス費負担金等の増
国民健康保険事務費			397,261	289,708	107,553	37.1	繰出金の増
後期高齢者医療事務費			619,724	596,416	23,308	3.9	療養給付費負担金等の増
介護保険事務費			598,024	631,035	△ 33,011	△ 5.2	介護基盤緊急整備事業費補助金の減
国民年金事務費			9,591	8,920	671	7.5	データ処理等業務等の増
児童福祉費			1,929,523	1,898,228	31,295	1.6	
		児童福祉総務費	736,934	708,149	28,785	4.1	子育て世帯臨時特例給付金等の増
		子育て支援費	1,153,360	1,156,428	△ 3,068	△ 0.3	保育園施設整備補助金等の減
		母子福祉費	39,229	33,651	5,578	16.6	ひとり親家庭医療費助成金等の増
生活保護費			623,349	633,509	△ 10,160	△ 1.6	
		生活保護総務費	54,148	59,790	△ 5,642	△ 9.4	過年度精算国費返納金等の減
		扶助費	569,201	573,719	△ 4,518	△ 0.8	医療扶助費等の減

歳出

(単位 千円 %)

款	項	目	支出済額				主な増減理由
			H26年度	H25年度	増減額	増減率	
3 民生費	知的障害者福祉施設費		295,599	288,305	7,294	2.5	
		小松寮事務費	241,964	233,449	8,515	3.6	臨時職員賃金等の増
		小松寮生活費	53,635	54,856	△ 1,221	△ 2.2	賄材料代等の減
		小松寮生活改善費	0	0	0	皆減	
4 衛生費			1,547,548	1,361,078	186,470	13.7	
	保健衛生費		771,162	650,442	120,720	18.6	
		保健衛生総務費	268,195	248,642	19,553	7.9	職員給与、第2期由布いきいきプラン策定業務等の増
		母子保健費	131,761	127,472	4,289	3.4	子ども医療費助成金等の増
		精神保健福祉費	285	221	64	29.0	折込広告料の増
		予防費	86,285	71,096	15,189	21.4	水痘・おたふく予防接種等の増
		環境衛生総務費	274,125	198,547	75,578	38.1	集中処理浄化槽更新整備補助金等の増
		環境対策費	10,511	4,464	6,047	135.5	環境基本計画策定業務等の増
	清掃費		633,059	596,303	36,756	6.2	
		清掃総務費	527,402	509,453	17,949	3.5	環境衛生組合負担金等の増
		塵芥処理費	91,949	73,838	18,111	24.5	パッカー車購入等の増
		し尿処理費	13,708	13,012	696	5.3	し尿処理業務委託費等の増
	上水道費	上水道施設費	143,327	114,333	28,994	25.4	上水道事業会計繰出金等の増
5 労働費	労働諸費	労働諸費	5,600	5,600	0	0.0	
6 農林水産業費			768,116	779,171	△ 11,055	△ 1.4	
	農業費		724,907	729,278	△ 4,371	△ 0.6	
		農業委員会費	54,269	46,091	8,178	17.7	職員給与費、電算運用業務委託料等の増
		農業総務費	134,152	117,487	16,665	14.2	損失補償等の増
		農業振興費	447,462	415,480	31,982	7.7	新規就農者支援事業補助金等の増
		畜産業費	15,570	13,663	1,907	14.0	優良家畜増頭推進事業補助金等の増
		農地費	73,454	136,557	△ 63,103	△ 46.2	県営地域用水環境整備事業負担金等の減
	林業費		42,947	49,361	△ 6,414	△ 13.0	
		林業振興費	41,460	43,542	△ 2,082	△ 4.8	鳥獣侵入防止対策事業補助金等の減
		林道事業費	1,487	5,819	△ 4,332	△ 74.4	林道中詰内成線舗装工事等の減
水産業費	水産業振興費	262	532	△ 270	△ 50.8	大分県内水面漁業振興フォーラム負担金の減	
7 商工費			186,601	187,444	△ 843	△ 0.4	
	商工費	商工総務費	56,721	53,764	2,957	5.5	職員給与費、嘱託職員賃金等の増
		商工振興費	40,551	56,590	△ 16,039	△ 28.3	商工会館増改築補助金の減
		観光費	89,329	77,090	12,239	15.9	とっておき地域資源づくり補助金等の増
8 土木費			1,240,034	1,181,879	58,155	△ 95	
	土木管理費	土木総務費	148,413	140,526	7,887	5.6	急傾斜地崩壊対策事業負担金等の増
	道路橋梁費		1,004,822	745,368	259,454	34.8	
		道路維持費	168,604	167,309	1,295	0.8	維持工事等の増
		道路新設改良費	836,218	578,059	258,159	44.7	道路改良工事等の増
	河川費	河川総務費	1,318	1,318	0	0.0	
	都市計画費		49,223	204,143	△ 154,920	△ 75.9	
		都市計画総務費	42,245	53,731	△ 11,486	△ 21.4	都市計画変更業務委託料等の減
		都市景観対策費	279	572	△ 293	△ 51.2	屋外広告物設置等パンフレット印刷費の減
		土地利用規制対策費	272	199	73	36.7	消耗品等の増
公園費		6,427	149,641	△ 143,214	△ 95.7	多目的公園（鬼崎）建設事業等の減	
住宅費	住宅管理費	36,258	90,524	△ 54,266	△ 59.9	市営住宅内部改修工事等の減	

歳出

(単位 千円 %)

款	項	目	支出済額				主な増減理由
			H26年度	H25年度	増減額	増減率	
9 消防費			1,319,680	896,632	423,048	47.2	
	消防費	常備消防費	1,142,573	749,710	392,863	52.4	消防庁舎建設事業費等の増
		非常備消防費	67,622	74,378	△ 6,756	△ 9.1	消防団ポンプ車購入費等の減
		災害対策費	109,485	72,544	36,941	50.9	防災中継局整備工事等の増
10 教育費			2,309,543	2,679,868	△ 370,325	△ 13.8	
	教育総務費		265,478	369,630	△ 104,152	△ 28.2	
		教育委員会費	1,632	1,719	△ 87	△ 5.1	旅費の減
		事務局費	208,994	313,961	△ 104,967	△ 33.4	教育奨学資金繰出金の減
		教育指導費	27,245	25,537	1,708	6.7	教育相談員賃金等の増
		中高一貫教育推進費	27,607	28,413	△ 806	△ 2.8	嘱託職員賃金等の減
	小学校費		248,174	233,730	14,444	6.2	
		学校総務費	95,244	101,779	△ 6,535	△ 6.4	西庄内小学校プール改修工事等の減
		学校管理費	51,430	49,372	2,058	4.2	需用費(光熱水費等)の増
		教育振興費	30,876	30,273	603	2.0	要保護児童就学扶助費等の増
	中学校費	学校建設費	70,624	52,306	18,318	35.0	湯平小学校等整備事業費の増
			1,025,018	1,365,802	2,080	0.2	
		学校総務費	34,572	33,350	1,222	3.7	施設改修費等の増
		学校管理費	23,643	23,114	529	2.3	需用費(光熱水費等)の増
	幼稚園費	教育振興費	31,550	31,221	329	1.1	需用費(消耗品等)の増
		学校建設費	935,253	1,278,117	△ 342,864	△ 26.8	湯布院・挟間中学校建設事業費の減
			175,505	161,053	3,948		
		幼稚園総務費	130,584	126,727	3,857	3.0	職員給与等の増
	学校給食費	幼稚園管理費	13,194	12,943	251	1.9	需用費(光熱水費等)の増
		幼稚園振興費	50	210	△ 160	△ 76.2	需用費(消耗品等)の減
		幼稚園建設費	31,677	21,173	10,504	49.6	挟間幼稚園整備事業費の増
		学校給食費	119,038	115,290	3,748	3.3	学校給食配送委託料等の増
	社会教育費		238,006	229,155	8,851	3.9	
		社会教育総務費	49,707	44,495	5,212	11.7	放課後子ども教室運営業務委託料等の増
		公民館費	135,095	143,978	△ 8,883	△ 6.2	庄内公民館修繕等の減
		図書館費	42,481	30,676	11,805	38.5	図書館システム更新業務委託料等の増
		文化財保護費	4,534	3,635	899	24.7	需用費(印刷製本費等)の増
		交流体験施設費	3,290	3,560	△ 270	△ 7.6	施設清掃管理委託料等の減
歴史民俗資料館費		2,899	2,811	88	3.1	備品購入等の増	
保健体育費		238,324	205,208	33,116	16.1		
	保健体育総務費	77,689	76,296	1,393	1.8	職員給与費等の増	
11 災害復旧費	体育施設費	160,635	128,912	31,723	24.6	湯布院スポーツセンター等改良工事の増	
		60,997	105,529	△ 44,532	△ 42.2		
	農林水産業施設災害復旧費	54,825	78,733	△ 23,908	△ 30.4	災害復旧工事等の減	
12 公債費	公共土木施設災害復旧費	6,172	26,796	△ 20,624	△ 77.0	道路復旧工事の減	
		1,889,240	1,853,477	35,763	1.9		
	公債費	元金	1,668,769	1,616,530	52,239	3.2	合併特例債償還等の元金増
13 諸支出金							
	普通財産取得費	土地取得費	982	980	2	0.2	
	基金費	基金費	9,361	361,233	△ 351,872	△ 97.4	減債基金、財政調整基金積立の減
歳出合計			18,071,953	17,183,481	888,472	5.2	

国民健康保険特別会計決算額の増減比較一覧表

歳 入

(単位 千円 %)

款	収入済額				主な増減理由
	H26年度	H25年度	増減額	増減率	
国民健康保険税	664,326	698,803	△ 34,477	△ 4.9	医療給付分等の減
一部負担金	0	0	0	—	
分担金及び負担金	0	0	0	—	
使用料及び手数料	698	767	△ 69	△ 9.0	督促手数料の減
国庫支出金	1,079,193	996,235	82,958	8.3	療養給付費等負担金の増
療養給付費交付金	241,651	259,421	△ 17,770	△ 6.8	退職者の医療費に対する交付金の減
前期高齢者交付金	1,129,093	1,254,554	△ 125,461	△ 10.0	前期高齢者医療費分交付金の減
県支出金	233,968	241,209	△ 7,241	△ 3.0	特別調整交付金の減
連合会支出金	0	0	0	—	
共同事業交付金	492,102	456,987	35,115	7.7	保険財政共同安定化事業交付金の増
財産収入	29	20	9	45.0	基金利子の増
寄付金	0	0	0	—	
繰入金	541,665	411,841	129,824	31.5	一般会計及び基金繰入金の増
繰越金	311,202	348,549	△ 37,347	△ 10.7	
諸収入	7,674	6,439	1,235	19.2	第三者行為に係る損害賠償金の増
歳入合計	4,701,601	4,674,825	26,776	0.6	

歳 出

款	支出済額				主な増減理由
	H26年度	H25年度	増減額	増減率	
総務費	21,046	17,329	3,717	21.4	嘱託職員、国保情報データベースシステム改修業務等の増
保険給付費	3,018,174	2,947,664	70,510	2.4	一般被療養給付費及び高額療養費等の増
後期高齢者支援金等	458,764	464,133	△ 5,369	△ 1.2	支援負担金等の減
前期高齢者納付金等	357	471	△ 114	△ 24.2	支援負担金の減
老人保健拠出金	19	20	△ 1	△ 5.0	事務費拠出負担金の減
介護納付金	185,860	203,366	△ 17,506	△ 8.6	介護納付金負担金の減
共同事業拠出金	448,479	440,278	8,201	1.9	保険財政共同安定化事業拠出金の増
保健事業費	50,478	52,524	△ 2,046	△ 3.9	訪問指導員賃金等の減
基金積立金	228,987	185,147	43,840	23.7	国民健康保険基金積立金の増
公債費	0	0	0	—	
諸支出金	48,205	52,691	△ 4,486	△ 8.5	過年度返還金の減
歳出合計	4,460,369	4,363,623	96,746	2.2	

介護保険特別会計決算額の増減比較一覧表

歳入

(単位 千円 %)

款	収入済額				主な増減理由
	H26年度	H25年度	増減額	増減率	
保険料	711,389	684,414	26,975	3.9	特別徴収保険料等の対象者の増による増
使用料及び手数料	156	149	7	4.7	督促手数料の増
国庫支出金	1,027,746	1,003,483	24,263	2.4	介護給付費負担金等の増
支払基金交付金	1,059,421	1,057,088	2,333	0.2	介護給付費交付金等の増
県支出金	531,730	537,272	△ 5,542	△ 1.0	介護給付費負担金等の減
財産収入	10	11	△ 1	△ 9.1	基金利子の減
繰入金	532,266	549,947	△ 17,681	△ 3.2	一般会計からの繰入金の減
繰越金	67,563	24,330	43,233	177.7	
諸収入	349	435	△ 86	△ 19.8	事業者返納金の減
合計	3,930,630	3,857,129	73,501	1.9	

歳出

(単位 千円 %)

款	支出済額				主な増減理由
	H26年度	H25年度	増減額	増減率	
総務費	53,285	48,038	5,247	10.92	事業計画策定業務委託料の増
保険給付費	3,650,500	3,611,420	39,080	1.08	地域密着型介護サービス給付負担金等の増
財政安定化基金拠出金	0	0	0	—	
基金積立金	33,792	12,176	21,616	177.5	介護給付費準備基金積立金の増
地域支援事業費	80,377	78,311	2,066	2.6	報償費等の増
公債費	16,684	16,684	0	0.0	
諸支出金	36,725	22,937	13,788	60.1	繰出金等の増
合計	3,871,363	3,789,566	81,797	2.2	

簡易水道事業特別会計決算額の増減比較一覧表

歳入

(単位 千円 %)

款	収入済額				主な増減理由
	H26年度	H25年度	増減額	増減率	
分担金及び負担金	5,843	1,575	4,268	271.0	未普及地域(成合地区)加入による負担金の増
使用料及び手数料	131,588	132,660	△ 1,072	△ 0.8	水道使用料(現年度分)等の減
国庫支出金	99,560	8,268	91,292	皆増	簡易水道施設整備に係る補助金の増
財産収入	3	4	△ 1	△ 25.0	基金利子の減
繰入金	81,841	65,374	16,467	25.2	一般会計及び基金からの繰入金の増
繰越金	12,775	1,664	11,111	667.7	
諸収入	6,965	6,412	553	8.62	水道管仮布設工事に係る県補償の増
市債	386,000	32,300	353,700	1,095.05	簡易水道建設債の増
合計	724,575	248,257	476,318	191.9	

歳出

(単位 千円 %)

款	支出済額				主な増減理由
	H26年度	H25年度	増減額	増減率	
水道費	617,843	164,233	453,610	276.2	庄内簡易水道 導・送水管布設替等工事費の増
公債費	66,061	71,249	△ 5,188	△ 7.3	元利償還金の減
予備費	0	0	0	—	
合計	683,904	235,482	448,422	190.4	

農業集落排水特別会計決算額の増減比較一覧表

歳 入

(単位 千円 %)

款	収入済額				主な増減理由
	H26年度	H25年度	増減額	増減率	
分担金及び負担金	0	840	△ 840	皆減	加入負担金の減
使用料及び手数料	19,601	19,153	448	2.3	下水使用料(現年分)の増
財産収入	19	19	0	0.0	
繰入金	81,865	72,982	8,883	12.2	一般会計及び基金からの繰入金の増
繰越金	1,054	2,072	△ 1,018	△ 49.1	
諸収入	2	4	△ 2	△ 50.0	預金利子の減
合計	102,541	95,070	7,471	7.9	

歳 出

(単位 千円 %)

款	支出済額				主な増減理由
	H26年度	H25年度	増減額	増減率	
農業集落排水事業費	41,961	35,347	6,614	18.7	三船微細目スクリーン修繕費等の増
公債費	58,643	58,669	△ 26	△ 0.0	償還利子の減
予備費	0	0	0	-	
合計	100,604	94,016	6,588	7.0	

健康温泉館事業特別会計決算額の増減比較一覧表

歳 入

(単位 千円 %)

款	収入済額				主な増減理由
	H26年度	H25年度	増減額	増減率	
使用料	16,698	17,356	△ 658	△ 3.8	入浴料の減
繰入金	109,436	109,846	△ 410	△ 0.4	一般会計からの繰入金の減
繰越金	1,217	3,077	△ 1,860	△ 60.4	
諸収入	1,357	1,486	△ 129	△ 8.7	売店収入等の減
寄附金	100	0	100	皆増	指定寄附金の増
合計	128,808	131,765	△ 3,057	△ 2.3	

歳 出

(単位 千円 %)

款	支出済額				主な増減理由
	H26年度	H25年度	増減額	増減率	
健康温泉館費	61,988	67,092	△ 5,104	△ 7.6	設備改修に係る工事請負費の減
公債費	62,206	63,456	△ 1,250	△ 2.0	償還利子の減
合計	124,194	130,548	△ 6,354	△ 4.9	

後期高齢者医療特別会計決算額の増減比較一覧表

歳 入

(単位 千円 %)

款	収入済額				主な増減理由
	H26年度	H25年度	増減額	増減率	
後期高齢者医療保険料	285,456	288,918	△ 3,462	△ 1.2	特別徴収保険料等の減
使用料及び手数料	87	98	△ 11	△ 11.2	督促手数料の減
繰入金	130,231	124,702	5,529	4.4	一般会計からの繰入金の増
繰越金	1,388	1,842	△ 454	△ 24.6	
諸収入	794	1,109	△ 315	△ 28.4	保険料収納対策補助金の減
合計	417,956	416,669	1,287	0.3	

歳 出

(単位 千円 %)

款	支出済額				主な増減理由
	H26年度	H25年度	増減額	増減率	
総務費	2,169	2,667	△ 498	△ 18.7	嘱託職員賃金の減
後期高齢者医療広域連合納付金	413,896	412,204	1,692	0.4	保険料等負担金の増
諸支出金	747	410	337	82.2	還付金の増
予備費	0	0	0	-	
合計	416,812	415,281	1,531	0.4	

歳入 税収入の状況一覧表

(単位 千円 %)

区分	平成26年度			平成25年度			比較 (a)-(b) =(c)	伸率 (c)/(b) ×100		
	調定額	収入額(a)	収納率	調定額	収入額(b)	収納率				
市民税	1,569,141	1,445,806	92.1	1,583,527	1,446,384	91.3	△ 578	△ 0.04		
個人分	1 現年課税分	均等割	59,084	57,956	98.1	50,436	49,308	97.8	8,648	17.54
		所得割	1,205,979	1,182,968	98.1	1,221,360	1,194,041	97.8	△ 11,073	△ 0.93
	2 滞納繰越分		121,553	27,863	22.9	128,777	26,587	20.6	1,276	4.80
法人分	1 現年課税分	均等割	105,942	105,064	99.2	106,849	105,757	99.0	△ 693	△ 0.66
		法人税割	71,360	70,768	99.2	70,316	69,628	99.0	1,140	1.64
	2 滞納繰越分		5,223	1,187	22.7	5,789	1,063	18.4	124	11.67
固定資産税		2,238,954	2,081,935	93.0	2,255,869	2,070,793	91.8	11,142	0.54	
1 現年課税分	土地	774,404	761,947	98.4	775,717	761,417	98.2	530	0.07	
	家屋	959,471	943,959	98.4	941,978	924,436	98.1	19,523	2.11	
	償却資産	317,020	311,963	98.4	309,692	302,181	97.6	9,782	3.24	
	交納付金	28,298	28,298	100.0	29,038	29,038	100.0	△ 740	△ 2.55	
2 滞納繰越分		159,761	35,768	22.4	199,444	53,721	26.9	△ 17,953	△ 33.42	
軽自動車税		98,055	88,665	90.4	96,369	87,209	90.5	1,456	1.67	
1 現年課税分		89,621	86,766	96.8	87,401	84,826	97.1	1,940	2.29	
	2 滞納繰越分		8,434	1,899	22.5	8,968	2,383	26.6	△ 484	△ 20.31
市たばこ税		235,935	235,935	100.0	235,470	235,470	100.0	465	0.20	
1 現年課税分		235,935	235,935	100.0	235,470	235,470	100.0	465	0.20	
	2 滞納繰越分									
入湯税		108,221	108,221	100.0	101,293	101,293	100.0	6,928	6.84	
1 現年課税分		108,221	108,221	100.0	101,207	101,207	100.0	7,014	6.93	
	2 滞納繰越分				86	86	100.0	△ 86	△ 100.00	
合計		4,250,306	3,960,562	93.2	4,272,528	3,941,149	92.2	19,413	0.49	

歳入 税収入以外の状況一覧表

(単位 千円 %)

区分	平成26年度			平成25年度			比較 (a)-(b) =(c)	伸率 (c)/(b) ×100	
	調定額	収入額(a)	収納率	調定額	収入額(b)	収納率			
保育料	183,699	165,021	89.8	175,170	154,101	88.0	10,920	7.09	
現年度分		165,283	162,110	98.1	153,986	150,944	98.0	11,166	7.40
	滞納繰越分		18,416	2,911	15.8	21,184	3,157	14.9	△ 246
市営駐車場	12,507	12,500	99.9	12,419	12,391	99.8	109	0.88	
現年度分		12,507	12,500	99.9	12,419	12,391	99.8	109	0.88
	滞納繰越分		-	-	-	-	-	-	-
公営住宅使用料	204,064	111,756	54.8	200,634	117,644	58.6	△ 5,888	△ 5.00	
現年度分	家賃	115,404	102,279	88.6	118,189	107,130	90.6	△ 4,851	△ 4.53
	浄化槽	3,656	3,438	94.0	3,817	3,597	94.2	△ 159	△ 4.42
	駐車場	2,014	1,993	99.0	2,476	2,442	98.6	△ 449	△ 18.39
	計	121,074	107,710	89.0	124,482	113,169	90.9	△ 5,459	△ 4.82
滞納繰越分	家賃	82,121	3,919	4.8	75,418	4,356	5.8	△ 437	△ 10.03
	浄化槽	835	117	14.0	713	98	13.7	19	19.39
	駐車場	34	10	29.4	21	21	100.0	△ 11	△ 52.38
	計	82,990	4,046	4.9	76,152	4,475	5.9	△ 429	△ 9.59
幼稚園使用料	13,218	13,218	100.0	13,112	13,112	100.0	106	0.81	
現年度分	授業料	9,170	9,170	100.0	9,586	9,586	100.0	△ 416	△ 4.34
	預かり保育料	4,048	4,048	100.0	3,526	3,526	100.0	522	14.80
合計	413,488	302,495	73.2	401,335	297,248	74.1	5,247	1.77	

税収入の納税義務者数一覧表

現年度調定に係る区分		平成26年度 (a)	平成25年度 (b)	増減比較 (a)-(b)= (c)	伸率 (c)/(b)×100	
市民税	個人分	納税義務者数 (人)	16,731	16,680	51	0.3
	法人分	納税義務者数 (人)	1,191	1,186	5	0.4
固定資産税	土地	課税地積 (㎡)	174,780,947	175,867,588	△ 1,086,641	△ 0.6
	家屋	課税棟数 (棟)	27,602	27,550	52	0.2
	償却資産	課税件数 (件)	754	719	35	4.9
軽自動車税	課税台数 (台)		19,312	19,227	85	0.4
市たばこ税	課税本数 (本)		46,453,083	46,359,194	93,889	0.2
入湯税	課税件数 (件)		783,010	737,904	45,106	6.1

税収入以外の納入義務者数一覧表

(3月末 現在)

現年度調定に係る区分		平成26度 (a)	平成25年度 (b)	増減比較 (a)-(b)= (c)	伸率 (c)/(b)×100
保育料	納入義務者数 (人)	825	786	39	5.0
市営駐車場 (由布院駅前駐車場)	のべ利用件数 (件)	28,674	29,195	△ 521	△ 1.8
公営住宅使用料	納入義務者数 (人)	535	510	25	4.9
幼稚園使用料	納入義務者数 (人)	274	281	△ 7	△ 2.5

歳入 雑入の明細表

(単位 円)

節	細節	決算額	決算額のうち主要なもの	
雑入	雑入 (総務課)	1,355,600	東日本大震災に係る災害救助法第20条に基づく費用	526,650
			由布市ホームページ広告掲載料	710,000
	雑入 (人事職員課)	355,250	県市町村振興協会派遣研修助成金	326,406
			火災共済掛金 (団員負担分)	767,680
	雑入 (防災安全課)	1,452,530	消防団員安全装備品整備等助成金	192,000
			交通災害共済加入推進費	232,750
	雑入 (総合政策課)	236,675	由布市有料広告掲載料 (H26版ユーバス時刻表)	180,000
	自治総合センター助成金 (総合政策課)	2,500,000	財団法人自治総合センターコミュニティ助成金	2,500,000
	宝くじ (財政課)	8,732,000	オータムジャンボくじ交付金	8,732,000
	雑入 (契約管理課)	1,644,262	電気量清算金 (各庁舎、自動販売機電気料等)	348,936
			自動車事故車両共済金	670,300
			建物災害共済金	151,943
			向之原駅駐車場清算金	185,395
	雑入 (収納課)	11,964	雇用保険料掛金 (臨時嘱託職員分)	9,714
	雑入 (市民課)	391,536	市民課旅券用収入印紙販売手数料	331,236
	雑入 (人権同和対策課)	8,707	雇用保険料掛金 (臨時嘱託職員分)	8,707
	雑入 (地域振興課 (庄内))	489,587	庄内駅自動販売機、乗車券類等販売手数料	269,511
			ほのぼの温泉館自動販売機手数料	162,023
	雑入 (農政課)	7,024,363	維持管理適正化事業交付金	5,220,000
			陣屋の村工房使用料	360,000
			農地中間管理事業業務委託料	250,000
			緑の募金事業交付金	545,000
	雑入 (建設課)	459,838	火災共済給付金 (アウル石城A号棟等)	248,860
			トンネル電気料 (竹田市分)	165,872
	雑入 (都市・景観推進課)	128,530	地図売却代	90,800
	雑入 (地域振興課 (挾間))	28,607	雇用保険料掛金 (臨時嘱託職員分)	28,607
	雑入 (福祉対策課)	4,872,709	生活保護法第63条返還金	4,247,200
			生活保護法第78条返還金	199,969
	雑入 (小松寮)	9,013,020	利用者利用料等	6,157,480
			作業収入	2,384,831
	雑入 (健康増進課)	3,884,301	介護基盤緊急整備事業補助金返還金	3,636,363
	雑入 (保険課)	7,141,166	大分県後期高齢者医療広域連合派遣職員人件費	6,826,955
			大分県後期高齢者医療制度特別対策補助金	314,211
	雑入 (子育て支援課)	4,221,998	児童扶養手当返納金	2,738,900
			放課後児童健全育成事業返納金	1,237,700
	雑入 (環境課)	85,458	雇用保険料掛金 (臨時嘱託職員分)	38,213
			自動販売機設置手数料 (第二ゆふ浄苑)	31,437
	雑入 (商工観光課)	10,125	雇用保険料掛金 (臨時嘱託職員分)	10,125
	雑入 (地域振興課 (湯布院))	4,281,698	雇用保険料掛金 (臨時嘱託職員分)	48,803
			河川工作物 (鮎川堰) 管理補償費	3,253,999
			小田の池園地自動販売機電気使用料等	593,903
	雑入 (教育総務課)	1,153,266	雇用保険料掛金 (臨時嘱託職員分)	641,253
太陽光電力販売料 (湯布院中・由布院小・挾間中・挾間小)			512,013	
雑入 (学校教育課)	1,353,064	災害共済給付金掛金 (市内小中学校・幼稚園)	1,291,320	
雑入 (給食センター)	267,626	雇用保険料掛金 (臨時嘱託職員分)	232,754	
雑入 (社会教育課)	132,212	旧日野医院入館料	110,700	
雑入 (中央公民館)	2,598,343	ゆふ大学生年会費	329,000	
		ゆふ大学クラブ活動負担金	294,000	
		挾間公民館寿大学学級費	220,000	
		雇用保険料掛金 (臨時嘱託職員分)	187,670	
		はさま未来館自動販売機設置料	145,603	
		わんぱくウォーク2013 参加料	175,000	
		教室等参加料	164,100	
		建物災害共済金	498,646	
コピー使用料	312,920			
雑入 (スポーツ振興課)	15,256,017	総合型スポーツクラブ事業補助金	13,640,000	
		自動販売機設置手数料	1,462,544	
雑入 (議会事務局)	7,164	雇用保険料掛金 (臨時嘱託職員分)	7,164	
雑入 (選挙管理委員会)	442,280	元治水・提子土地改良区総代選挙経費	442,250	
雑入 (農業委員会)	545,016	農業者年金業務委託手数料	508,100	
雑入 (消防本部)	74,438	消防回線自動試験装置に伴う電気使用料	46,800	
	合計	80,159,350		

歳入 地方債の事業別借入明細表

(単位 千円)

起債名	事業名	起債借入額
臨時財政対策債	臨時財政対策債	719,671
旧合併特例事業債	庁舎建設事業	6,400
	由布川地域都市再生整備事業	15,400
	生活関連情報通信事業	190,000
	県道改良事業負担金	34,700
	市道東行田代線改良事業	18,100
	市道向原別府線（北方工区）改良事業	5,000
	市道向原別府線（上市工区）改良事業	6,800
	市道筒口線改良事業	1,100
	市道石武2号線改良事業	19,800
	市道高速側道11・12号線改良事業	800
	市道医大西線改良事業	7,100
	市道長湯庄内湯平線改良事業	6,700
	市道扇山線改良事業	4,000
	湯平小学校施設整備事業	1,300
	塚原小学校施設整備事業	1,100
	大津留小学校施設整備事業	1,800
	湯布院中学校施設整備事業	126,900
	庄内中学校体育館整備事業	48,500
	挾間中学校施設整備事業	314,400
	挾間幼稚園施設整備事業	11,700
	スポーツセンター施設整備事業	22,200
	由布川小学校プール整備事業	33,400
	谷グラウンド施設整備事業	4,500
	上原グラウンド（運動公園）施設整備事業	7,600
	（繰越）庁舎建設事業	41,000
	（繰越）由布川地域都市再生整備事業	50,700
	（繰越）市道東行田代線改良事業	26,500
	（繰越）市道向原別府線（北方工区）改良事業	38,100
	（繰越）市道下市見取線改良事業	15,200
	（繰越）市道中村柏野循環線改良事業	13,300
	（繰越）市道小野屋櫟木線改良事業	23,200
	（繰越）防災情報中継局設置事業	90,600
辺地対策事業債	市道時松中央線改良事業	400
	（繰越）市道下湯平中川線改良事業	24,200
	（繰越）市道高速側道11・12号線改良事業	7,600

1,187,900千円

32,200千円

起債名	事業名	起債借入額
過疎対策事業債 107,600千円	市道下武宮平石線改良事業	6,900
	市道迫線改良事業	4,600
	市道瀬口中尾宗寿寺線改良事業	4,400
	市道宇南小松台線改良事業	3,400
	市道大津留小学校竹の中線改良事業	300
	市道深谷東家線改良事業	400
	市道瀬口竹の中線改良事業	5,900
	市道みの草中線改良事業	13,900
	(繰越) 市道深谷東家線改良事業	7,200
	(繰越) 市道小野屋原口線改良事業	36,300
	(繰越) 市道みの草中線改良事業	17,700
(繰越) 市道庄内駅南園線改良事業	6,600	
災害復旧債	公共土木施設災害復旧事業	200
全国防災事業債 135,500	湯平小学校施設整備事業	15,000
	庄内中学校体育館整備事業	5,200
	挾間中学校施設整備事業	115,300
緊急防災・減災事業債 725,100	消防本庁舎建設事業	212,000
	消防湯布院出張所建設事業	70,900
	消防庄内出張所建設事業	19,800
	消防無線デジタル化事業	226,800
	挾間中学校施設整備事業(継ぎ足し単独事業分)	120,700
	(繰越) 消防庁舎建設事業	74,900
合 計		2,908,171

歳出 職員給料の決算額一覧表

平成27年3月末現在

会計	款	項	目	細節	決算額 (円)	職員数 (人)	
一般会計	議会費	議会費	議会費	一般職	17,788,473	4	
	総務費	総務管理費	一般管理費	二役	17,416,800	2	
				一般職	300,725,954	68	
		徴税費	税務総務費	一般職	88,810,061	23	
		戸籍住民基本台帳費	戸籍住民基本台帳費	一般職	48,023,847	14	
		選挙費	選挙管理委員会費	一般職	4,885,440	1	
		監査委員費	監査委員費	一般職	8,804,415	2	
	民生費	社会福祉費		社会福祉総務費	一般職	57,527,892	15
				国民健康保険事務費	一般職	38,637,958	10
				後期高齢者医療事務費	一般職	13,290,379	4
				介護保険事務費	一般職	36,645,628	10
				国民年金事務費	一般職	5,064,752	1
		児童福祉費	児童福祉総務費	一般職	21,503,670	6	
		生活保護費	生活保護総務費	一般職	13,163,116	4	
		知的障害者福祉施設費	小松寮事務費	一般職	65,480,030	15	
	衛生費	保健衛生費		保健衛生総務費	一般職	59,713,856	15
				環境衛生総務費	一般職	37,023,451	9
	農林水産業費	農業費		農業委員会費	一般職	25,257,044	5
				農業総務費	一般職	72,647,921	18
	商工費	商工費		商工総務費	一般職	34,490,472	9
	土木費	土木管理費		土木総務費	一般職	74,627,099	18
				都市計画費	都市計画総務費	一般職	23,695,363
	消防費	消防費		常備消防費	一般職	224,270,164	65
	教育費	教育総務費		事務局費	教育長	6,801,900	1
				事務局費	一般職	68,327,887	17
		幼稚園費	幼稚園総務費	一般職	77,428,491	21	
		社会教育費		社会教育総務費	一般職	19,234,084	4
				公民館費	一般職	32,216,442	9
		保健体育費	保健体育総務費	一般職	28,996,200	7	
	簡易水道事業特別会計	水道費	簡易水道費	総務管理費	一般職	18,716,579	4
	農業集落排水事業特別会計	農業集落排水事業費	農業集落排水事業費	一般管理費	一般職	4,444,076	1
	水道事業会計	水道事業費	営業費用	総係費	一般職	27,539,040	7
資本的支出		建設改良費	上水道施設費	一般職	10,267,427	3	
合計				特別職	24,218,700	3	
				一般職	1,559,247,211	395	

歳出 臨時職員賃金の決算額一覧表

会計	款	項	目	事業	細節	決算額(円)	組織名称	
一般会計	議会費	議会費	議会費	議会費	臨時職員	1,433,563	議会事務局	
					嘱託職員	8,750,412	総務課	
					臨時職員	4,473,632	総務課	
					嘱託職員	268,000	人事職員課	
					臨時職員	2,216,595	人事職員課	
					臨時職員	1,436,300	地域振興課(庄内)	
					嘱託職員	2,160,000	総合政策課	
					作業員	7,665,000	地域振興課(庄内)	
					作業員	10,057,954	地域振興課(湯布院)	
					作業員	7,632,716	地域振興課(挾間)	
	嘱託職員	1,741,500	人権・同和对策課					
	臨時職員	424,000	税務課					
	嘱託職員	3,900,500	収納課					
	臨時職員	129,206	選挙管理委員会事務局					
	臨時職員	387,039	選挙管理委員会事務局					
	臨時職員	1,447,755	総合政策課					
	嘱託職員	2,183,105	福祉対策課					
	臨時職員	1,446,900	福祉対策課					
	臨時職員	694,300	福祉対策課					
	臨時職員	1,687,280	子育て支援課					
	嘱託職員	1,636,755	福祉対策課					
	嘱託職員	1,957,500	福祉対策課					
	臨時職員	71,545,702	小松寮					
	作業員	663,600	小松寮					
	嘱託職員	10,023,445	健康増進課					
	嘱託職員	7,324,792	健康増進課					
	臨時職員	1,183,027	健康増進課					
	嘱託職員	9,279,741	環境課					
	代替職員	102,000	環境課					
	臨時職員	510,000	環境課					
	臨時職員	1,383,811	農業委員会事務局					
	臨時職員	814,832	農政課					
	臨時職員	1,449,513	農政課					
	臨時職員	604,200	農政課					
	嘱託職員	5,568,652	農政課					
	臨時職員	1,994,292	農政課					
	臨時職員	804,060	農政課					
	臨時職員	634,972	農政課					
	臨時職員	1,452,200	農政課					
	嘱託職員	2,025,000	商工観光課					
	臨時職員	1,428,264	総務課(消防)					
	嘱託職員	12,527,400	教育総務課					
	臨時職員	1,446,900	学校教育課					
	教育相談員	5,261,000	学校教育課					
	嘱託職員	15,218,813	学校教育課					
	嘱託職員	7,014,966	教育総務課					
	嘱託職員	4,328,758	教育総務課					
	嘱託職員	15,209,690	教育総務課					
	嘱託職員	45,936,914	教育総務課					
	嘱託職員	4,495,500	教育総務課					
	嘱託職員	4,536,921	教育総務課					
	嘱託職員	4,214,100	教育総務課					
	嘱託職員	9,009,844	教育総務課					
	臨時職員	4,499,221	教育総務課					
	臨時職員	3,702,500	学校教育課					
	嘱託職員	1,819,800	学校給食センター					
	調理員	43,281,620	学校給食センター					
	臨時職員	1,452,200	学校給食センター					
	嘱託職員	10,506,652	社会教育課					
	臨時職員	5,699,036	社会教育課					
	嘱託職員	17,471,700	社会教育課					
	臨時職員	1,436,300	社会教育課					
	嘱託職員	1,215,000	社会教育課					
	嘱託職員	1,687,500	社会教育課					
	臨時職員	1,446,900	スポーツ振興課					
	嘱託職員	1,701,000	スポーツ振興課					
	嘱託職員	1,819,800	スポーツ振興課					
	臨時職員	1,452,200	スポーツ振興課					
	嘱託職員	3,915,000	保険課					
	臨時職員	1,498,900	保険課					
	訪問指導員	1,616,300	保険課					
	レセプト点検員	5,690,707	保険課					
	嘱託職員	16,167,126	健康増進課					
	臨時職員	2,765,150	健康増進課					
	作業員	20,000	水道課					
	嘱託職員	5,709,575	健康増進課					
	臨時職員	14,896,116	健康増進課					
				合計			463,193,224	

歳出 役務費 その他手数料の明細表

(単位 円)

目	事業	決算額	その他手数料の明細	
			明細	金額
財産管理費	公用車管理事業	217,732	公用車タイヤ組替等手数料	198,412
			公用車購入時非課税分諸費用	19,320
	庁舎建設事業	712,000	庁舎建設に伴う開発申請手数料	200,000
			庁舎建設に伴う建築確認申請手数料	512,000
地域振興費	湯布院コミュニティー施設管理事業	156,600	消防湯布院出張所隣接地不動産鑑定業務委託	156,600
	湯布院地域づくり推進事業(防衛調整交付金事業)	110,000	温泉増掘許可申請手数料	110,000
徴収費	収納率向上対策事業	77,030	レッカー使用料(差押車両引上げ)	9,720
			預金調査手数料	67,310
社会福祉総務費	臨時福祉給付金給付事業	505,656	臨時福祉給付金振込手数料	505,656
高齢者福祉費	在宅高齢者支援事業	36,612	緊急通報装置取付手数料	36,612
児童福祉総務費	子育て世帯臨時特例給付金事業	251,640	子育て世帯臨時特例給付金口座振込手数料	251,640
生活保護総務費	生活保護業務支援事業	7,846	預貯金調査手数料	7,846
小松寮事務費	小松寮事務費	417,840	空調室外機漏電調査料	8,640
			衛生管理者試験受験対策模擬試験料	19,440
			衛生管理者免許試験受験料	20,400
			福祉台帳システム用パソコンセットアップ作業料	369,360
精神保健福祉費	心の健康づくり事業	33,192	心の健康づくり推進事業(折込広告料)	33,192
塵芥処理費	塵芥処理事業	79,916	パッカー車 登録手数料	79,916
商工総務費	消費者行政事業	56,937	相談専用電話回線配線手数料	53,913
			相談専用電話開設手数料	3,024
土木総務費	土木総務費	1,522,800	土木積算システム単価改定作業手数料	1,522,800
道路維持費	道路維持事業	106,085	簡易不動産鑑定業務	62,885
			用地取得にかかる意見書作成業務	43,200
道路新設改良費	地域内道路整備事業(過疎対策事業)	1,447,200	瀬口竹の中線不動産鑑定業務委託	1,015,200
			迫不動産鑑定評価業務	432,000
	地域内道路整備事業(単独事業)	1,523,800	小野屋檜木線道路拡幅事業不動産鑑定評価業務委託	208,440
			向原別府線(上市)不動産鑑定評価業務	201,960
			上原線不動産鑑定業務委託	264,600
			前徳野岳本線不動産鑑定業務委託	190,000
			東行埴坪岡線不動産鑑定評価業務委託	658,800
地域内道路整備事業(辺地対策事業)	474,120	時松中央線不動産鑑定評価業務委託	474,120	
常備消防費	消防技術向上事業	30,300	救急救命士国家試験受験手数料	30,300
	消防資機材整備事業	767,880	酸素等詰替・耐圧テスト料	583,200
			コンプレッサー点検手数料	99,360
			タイヤ組替手数料	32,400
			消火器詰替料	52,920
	常備消防費	8,260	安全運転管理者講習受講手数料	4,200
運転記録証明書料(安全運転管理者登録用)			1,260	
		副安全運転管理者講習受講手数料	2,800	
非常備消防費	非常備消防活動推進事業	35,664	タイヤ組替手数料	34,800
			バッテリー充電料	864
教育委員会費	教育委員会費	540	全国都市教育長協議会定期總會宿泊事務手数料	540
学校管理費	挾間中学校管理事業	16,060	包丁等研磨手数料	16,060
学校建設費	中学校施設整備事業	265,000	湯布院中学校武道場改築工事完了検査申請手数料	32,000
			湯布院中更衣室・倉庫改築工事に伴う完了検査手数料	23,000
			挾間中学校完了検査手数料	178,000
			挾間中学校柔剣道場改築工事に伴う完了検査手数料	32,000
幼稚園管理費	由布院幼稚園事業	3,480	タイヤ組替手数料	3,480
学校給食費	学校給食費	71,010	包丁等研磨手数料	56,160
			廃油処理料	14,850
公民館費	湯布院公民館事業	19,200	タイヤ組替手数料	19,200
	挾間公民館事業	4,000	はさま未来館まつり時一時営業許可申請手数料	4,000
体育施設費	スポーツ施設整備事業	31,000	谷グラウンドトイレ新築工事に伴う確認申請及び完了検査証紙代	31,000
合計		8,989,400		

歳出 特別会計に対する繰出金一覧表

(単位 千円)

会計区分	平成26年度	平成25年度	増減	
			金額	率
特別会計・水道事業会計	1,323,608	1,179,333	144,275	12.2%
基準内	994,079	947,147	46,932	5.0%
基準外	329,529	232,186	97,343	41.9%
特別会計	1,247,855	1,129,265	118,590	10.5%
国民健康保険事業	339,279	233,910	105,369	45.0%
基準内	224,143	184,324	39,819	21.6%
基準外	115,136	49,586	65,550	132.2%
介護保険事業	526,001	523,560	2,441	0.5%
基準内	526,001	523,560	2,441	0.5%
基準外				—
簡易水道事業	67,574	64,265	3,309	5.1%
基準内	36,685	37,158	△ 473	△ 1.3%
基準外	30,889	27,107	3,782	14.0%
農業集落排水事業	75,334	72,982	2,352	3.2%
基準内	58,643	58,668	△ 25	△ 0.0%
基準外	16,691	14,314	2,377	16.6%
健康温泉館事業	109,436	109,846	△ 410	△ 0.4%
基準内				—
基準外	109,436	109,846	△ 410	△ 0.4%
後期高齢者医療事業	130,231	124,702	5,529	4.4%
基準内	130,231	124,702	5,529	4.4%
基準外				—
水道事業会計	75,753	50,068	25,685	51.3%
基準内	18,376	18,735	△ 359	△ 1.9%
基準外	57,377	31,333	26,044	83.1%

特定防衛施設周辺整備調整交付金の充当状況一覧表

平成25年度 繰越分

(単位 円)

所属	款	項	目	事業名	決算額	充当状況	事業内容
湯布院地域振興課	総務費	総務管理費	地域振興費	湯布院地域づくり推進事業 (防衛調整交付金事業)	49,934,000	44,550,000	若杉地区温泉掘削事業
湯布院地域振興課	総務費	総務管理費	地域振興費	湯布院地域づくり推進事業 (防衛調整交付金事業)	15,302,000	12,000,000	湯平地区橋梁整備事業
建設課	土木費	道路橋梁費	道路新設改良費	地域内道路整備事業 (防衛調整交付金事業)	34,392,000	26,500,000	市道並柳線改良事業
合計					99,628,000	83,050,000	

平成26年度

(単位 円)

所属	款	項	目	事業名	決算額	充当状況	事業内容
湯布院地域振興課	総務費	総務管理費	地域振興費	湯布院地域づくり推進事業 (防衛調整交付金事業)	34,670,000	33,700,000	若杉地区温泉掘削事業
湯布院地域振興課	総務費	総務管理費	地域振興費	湯布院地域づくり推進事業 (防衛調整交付金事業)	4,021,000	3,500,000	乙丸3自治区消火栓設置事業
環境課	衛生費	清掃費	塵芥処理費	塵芥処理事業	15,703,000	15,700,000	ゴミ収集車購入事業
建設課	土木費	道路橋梁費	道路新設改良費	地域内道路整備事業 (防衛調整交付金事業)	34,182,000	31,000,000	市道畑線改良事業
建設課	土木費	道路橋梁費	道路新設改良費	地域内道路整備事業 (防衛調整交付金事業)	38,750,000	37,700,000	市道中釣鶴見岳線改良事業
防災安全課	消防費	消防費	非常備消防費	非常備消防活動推進事業	4,045,000	4,000,000	消防団用簡易無線機購入事業
合計					131,371,000	125,600,000	

入湯税の使途状況一覧表

都道府県名	大分県	市町村名	由布市
主な温泉名	由布院温泉 湯平温泉 塚原温泉		

入湯税充当状況

(単位：千円)

区分	事業名	事業費	当該事業の財源内訳				備考
			入湯税	一般財源	補助金	その他	
環境衛生施設の整備	うち入湯税充当事業						
	し尿処理施設建設償還負担金	123,113	26,646	96,887			
	リサイクルプラザ建設負担金	2,771	2,771				
	計	A	126,304	29,417	96,887		
鉱泉源の保護管理施設	うち入湯税充当事業						
	該当事業なし						
	計	B					
消防施設等の整備	うち入湯税充当事業						
	消火栓設置等補助金	3,185	3,185				
	計	C	3,185	3,185			
観光施設の整備	うち入湯税充当事業						
	由布川峡谷駐車場整備事業	13,284	6,642		6,642		
	湯平温泉場トイレ改修事業 (金の湯・銀の湯)	1,015	1,015				
	計	D	14,299	7,657	6,642		
(観光施設の整備を 除く) 観光振興	うち入湯税充当事業						
	スポーツ観光交流事業	750	750				
	やまなみブロック観光協議会負担金	730	730				
	観光情報広告料	1,772	1,772				
	観光情報等広報	463	463				
	滞在プログラム開発事業	2,005	2,005				
	観光協会補助金	12,036	12,036				
	新幹線活用久大本線活性化協議会負担金	350	350				
	おもてなし伝承師認定事業補助金	1,985	1,985				
	おんせん県おおいたDC事業	22,114	22,114				
	インバウンド受入環境整備事業	4,455	4,455				
	組織体制一元化事業	3,014	3,014				
	市内観光情報案内業務	4,000	4,000				
	由布院駅アートホール負担金	2,600	2,600				
祭り事業補助金	11,688	11,688					
	計	E	67,962	67,962			
合計	(A+B+C+D+E)		211,750	108,221	96,887	6,642	

地方債残高明細表

(単位 千円)

区 分	平成24年度末	平成25年度末	平成26年度中増減		平成26年度末
	現在高	現在高	起債発行額	元金償還額	現在高
1 普通債	11,414,912	11,951,641	2,188,300	1,185,524	12,954,417
(1) 総務	2,029,800	1,856,286	303,500	174,128	1,985,658
(2) 民生	230,447	204,889		28,117	176,772
(3) 衛生	328,234	293,093		35,667	257,426
(4) 商工	2,710	1,355		1,355	
(5) 農林水産	630,955	537,181		93,407	443,774
(6) 土木	3,109,178	3,356,278	360,200	456,932	3,259,546
(7) 公営住宅	488,877	425,102		57,461	367,641
(8) 消防	86,540	305,510	695,000	10,836	989,674
(9) 教育	4,508,171	4,971,947	829,600	327,621	5,473,926
2 災害復旧債	81,637	61,858	200	18,264	43,794
(1) 農林水産	1,494	1,199		297	902
(2) 土木	65,149	48,580	200	15,010	33,770
(3) 教育	14,994	12,079		2,957	9,122
3 その他	7,249,173	7,578,416	719,671	464,981	7,833,106
(1) 臨時財政対策債	6,824,044	7,252,863	719,671	379,096	7,593,438
(2) 減収補てん債	500				
(3) 減税補てん債	356,457	270,469		72,529	197,940
(4) 臨時税収補てん債	68,172	55,084		13,356	41,728
合 計	18,745,722	19,591,915	2,908,171	1,668,769	20,831,317

公有財産異動明細表

【土地】

(単位 m²)

区 分		増 減	要 因	用途・場所等	
本庁舎		4,638.00	売買	駐車場用地 (柿原332-1外4筆)	
その他の 行政機関	警察(消防)施設	△ 160.84	売買	消防庁舎用地 (川上3066-6外3筆)	
	その他の施設	0.00			
公共用財産	学校	△ 11,741.95	区分変更	旧南庄内小学校用地 (野畑1011外7筆) 区分: その他施設へ	
	公営住宅	0.00			
	公園	173.10	売買	岩尾公園用地 (川上3086-3)	
	その他施設		657.44	売買	市道上原線用地 (川上337-3外4筆)
			125.00	売買	市道小野屋櫟木線用地 (東長宝191-3外2筆)
			2,321.39	売買	市道小野屋原口線用地 (大瀧2219-10外26筆)
			62.00	売買	市道下瀬口線用地 (東大津留227-3外3筆)
			585.70	売買	市道向原別府線用地 (古野117-1外6筆)
			11.00	売買	市道中村柏野巡環線用地 (向原564-4)
			343.10	売買	市道杉園線用地 (小野267-3)
			146.67	売買	市道瀬口竹の中線用地 (西大津留68-2外4筆)
			1,957.93	売買	市道深谷東家線用地 (庄内原267-2外9筆)
			75.00	売買	市道朴木猿渡線用地 (朴木55-3外2筆)
			17.22	売買	市道前徳野岳本線用地 (川上1636-3外2筆)
			553.43	売買	市道みの草中線用地 (西1269-4外8筆)
			7.08	寄附	市道坪池線用地 (川上2566-4外3筆)
			377.52	寄附	市道高由ハイツ中赤野1号線用地 (赤野560-6外13筆)
			138.00	寄附	市道三国堺小野線用地 (筒口1488-3外2筆)
			89.33	寄附	市道長野小松台線用地 (長野170-3外2筆)
			460.00	寄附	市道中畑仁田原線用地 (田代1084-2外2筆)
			1,405.00	寄附	市道高速側道線用地 (高崎857-8)
			1,102.84	寄附	市道東行埴坪岡線用地 (朴木1590-2外14筆)
			11,741.95	区分変更	旧南庄内小学校用地 (野畑1011外7筆) 区分: 学校から
		3,236.00	売買	由布川地域コミュニティ施設用地 (古野117-1外6筆)	
		810.00	売買	由布川峡谷駐車場用地 (朴木20外2筆)	
		1,611.56	寄附	公衆用道路 (挾間273-1外20筆)	
		△ 305.00	売買	墓地用地 (時松250-26)	
	151.00	交換	水路付替 (大龍1363-4外3筆)		
	△ 150.01	交換	水路付替 (大龍1363-5外2筆)		
	177.57	寄附	開発地内水路 (大龍1208-16外10筆)		
	521.10	寄附	住宅道路 (挾間629-1外2筆)		
	1,858.46	寄附	道路開発 (大龍1208-6外12筆)		
小計		30,088.28			
山 林		0.00			
原 野		△ 655.15	売買	入会地 (川上1946-66外4筆)	
		△ 203,411.00	売買	メガソーラー建設用地 (塚原1239-196外3筆)	
小計		△ 204,066.15			

【土地】

(単位 m²)

区分	増減	要因	用途・場所等
田 畑	△ 34.00	譲与	水路付替 (川北186-6)
	36.00	売買	水路付替 (川北186-4外2筆)
小計	2.00		
その他	0.00		
合計	△ 181,067.56		

【建物】

(単位 m²)

区分	増減	要因	用途・場所等	
本庁舎	0.00			
その他の行政機関	552.00	新築	消防 柿原字石田306-1 鉄骨2階建	
	0.00			
公共用財産	128.00	新築	湯布院中学校 更衣室・倉庫 RC1F	
	400.00	新築	湯布院中学校 武道場 S1F	
	3,824.00	新築	挾間中改築 校舎 RC4F	
	489.30	新築	挾間中学校 武道場 S1F	
	△ 495.00	解体	挾間中学校 武道場	
	△ 1,715.00	区分変更	旧南庄内小学校 (校舎・講堂・幼稚園舎等) 区分: その他施設へ	
	小計	2,631.30		
	公営住宅	△ 102.40	解体	五福下住宅 木長1棟2戸
		△ 80.00	解体	大師堂住宅1・2号棟 木平2棟2戸
		△ 34.00	解体	若葉住宅9号棟 木平1棟1戸
△ 82.70		解体	畑田住宅2号棟 木平1棟1戸	
△ 137.50		解体	山添住宅8・9・15号棟 木平3棟3戸	
小計	△ 436.60			
公園	0.00			
その他施設	1,715.00	区分変更	旧南庄内小学校 (校舎・講堂・幼稚園舎等) 区分: 学校から	
山林	0.00			
合計	4,461.70			

【山林】 所有林

場所	前年度末	成長率	増減	年度末
①庄内 (樹齢36~40年)	13,858m ³	2.30%	319m ³	14,177m ³
②庄内 (樹齢41~45年)	485m ³	1.60%	8m ³	493m ³
③挾間 (樹齢41~45年)	369,893m ³	1.60%	5,918m ³	375,811m ³
④湯布院 (樹齢36~40年)	1,283,142m ³	2.30%	29,512m ³	1,312,654m ³
合計	1,667,377m ³		35,757m ³	1,703,134m ³

【山林】 分収林

場所	前年度末	成長率	増減	年度末
①庄内 (樹齢36~40年)	186,570m ³	2.30%	4,291m ³	190,861m ³
合計	186,570m ³		4,291m ³	190,861m ³

健全化判断比率及び資金不足比率の数値

(1) 健全化判断比率 (単位 %)

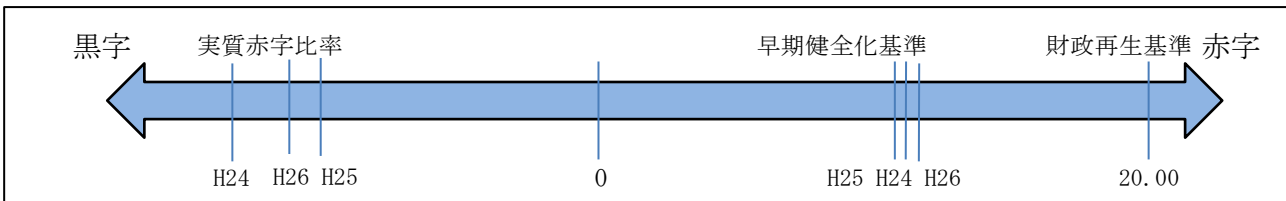
地方公共団体財政健全化法の施行により、平成19年度決算から算定が義務づけられた健全化判断比率(実質赤字比率、連結実質赤字比率、実質公債費比率及び将来負担比率)は、いずれも早期健全化基準を下回りました。

普通会計で算定する実質赤字比率と、これに公営企業会計の資金不足額を加えた連結実質赤字比率は、ともに黒字であるため、比率はありませんが、参考値として実質黒字額及び資金剰余额で比率を算定すると、それぞれ、△6.50%、△14.30%となりました。また、実質公債費比率は6.8%、将来負担比率は24.9%となりました。

実質赤字比率

H24	H25	H26
△ 7.84	△ 6.25	△ 6.50

早期健全化基準	H24	H25	H26
	13.26	13.25	13.27

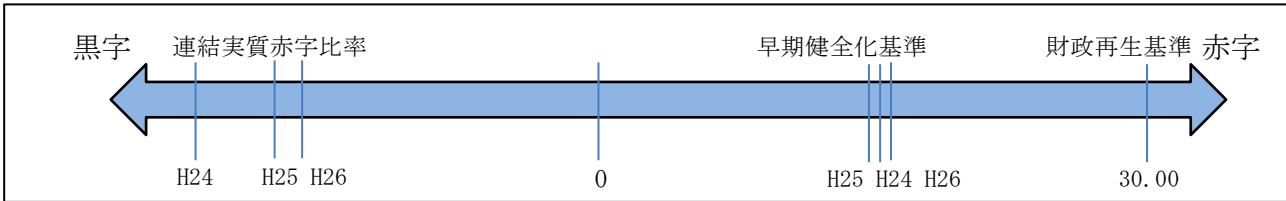


※標準的な収入(市税、地方交付税等)に対する一般会計の赤字額の比率

連結実質赤字比率

H24	H25	H26
△ 17.66	△ 15.42	△ 14.32


早期健全化基準	H24	H25	H26
	18.26	18.25	18.27



※標準的な収入(市税、地方交付税等)に対する全会計の赤字額の比率

実質公債費比率


H24	H25	H26
7.2	7.0	6.8



※標準的な収入(市税、地方交付税等)に対する実質的な公債費の比率

将来負担比率

H24	H25	H26
40.6	21.6	23.5



※標準的な収入(市税、地方交付税等)に対する将来負担すべき負債等の比率

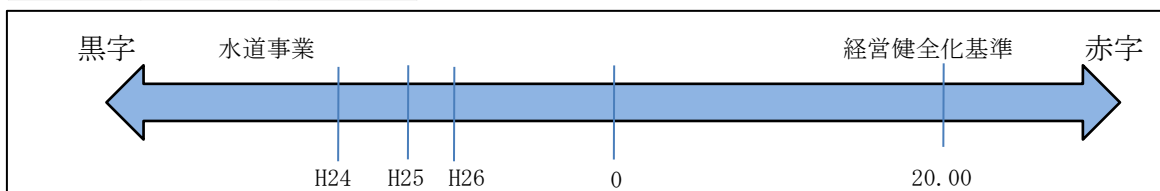
※財政再生基準なし

(2) 資金不足比率 (単位 %)

公営企業会計ごとに算定する資金不足比率は、資金不足を生じた会計がないため比率はありませんが、参考値として資金剰余額で比率を算定すると以下のとおりとなりました。

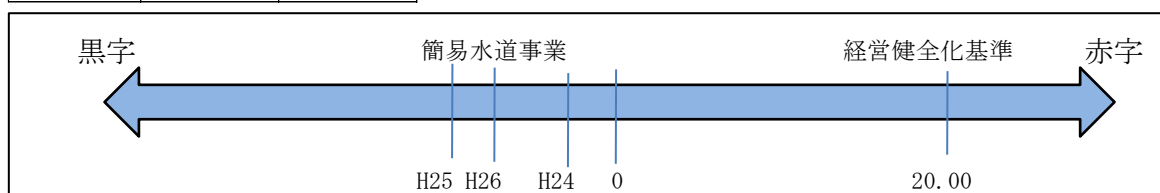
資金不足比率 (水道事業)

H24	H25	H26
△ 145.1	△ 125.8	△ 112.6



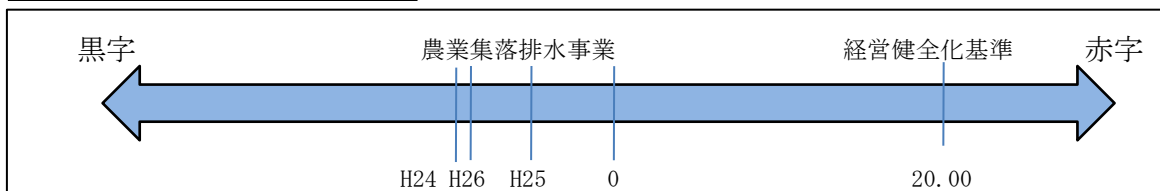
資金不足比率 (簡易水道事業)

H24	H25	H26
△ 1.3	△ 9.5	△ 7.0



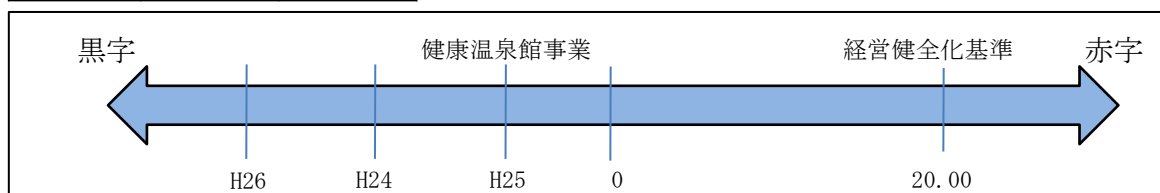
資金不足比率 (農業集落排水事業)

H24	H25	H26
△ 10.5	△ 5.3	△ 9.9



資金不足比率 (健康温泉館事業)

H24	H25	H26
△ 16.6	△ 6.6	△ 26.1



《各指標の算定方法》

実質赤字比率 = 一般会計等の実質赤字額 ÷ 標準財政規模 × 100

連結実質赤字比率 = 連結実質赤字額 ÷ 標準財政規模 × 100

実質公債費比率 = (市債の元利及び準元利償還金) - (特定財源+元利及び準元利償還金に係る基準財政需要額算入額) ÷ 標準財政規模 - (元利及び準元利償還金に係る基準財政需要額算入額) × 100

将来負担比率 = 将来負担額 - (充当可能基金額+特定財源見込額+市債現在高に係る基準財政需要額算入額) ÷ 標準財政規模 - (元利及び準元利償還金に係る基準財政需要額算入額) × 100

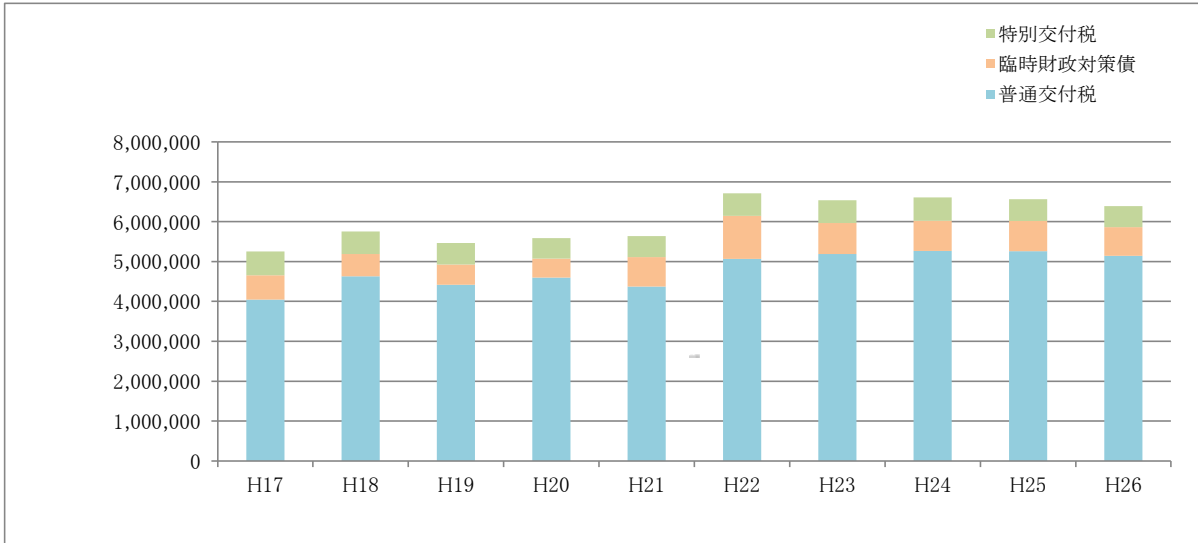
資金不足比率 = 資金の不足額 ÷ 事業の規模 × 100

地方交付税の推移表

(単位 千円)

区分	H17	H18	H19	H20	H21	H22	H23	H24	H25	H26
普通交付税 ※	4,046,146	4,633,068	4,422,004	4,598,376	4,375,415	5,071,030	5,192,163	5,269,521	5,263,096	5,145,203
臨時財政対策債 ※	610,800	558,300	506,496	474,403	736,294	1,073,953	775,876	757,596	754,923	719,671
特別交付税	600,357	566,289	541,087	517,522	530,377	570,608	570,754	581,341	546,189	527,362
合計	5,257,303	5,757,657	5,469,587	5,590,301	5,642,086	6,715,591	6,538,793	6,608,458	6,564,208	6,392,236

※旧町の合算値

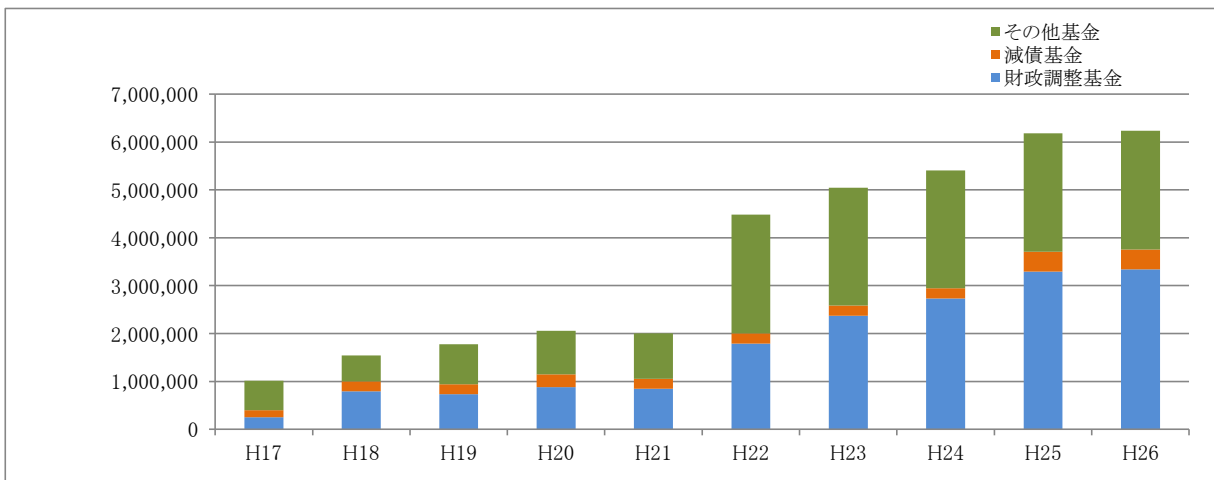


基金残高の推移表

(単位 千円)

区分	H17	H18	H19	H20	H21	H22	H23	H24	H25	H26
財政調整基金	252,360	791,125	731,290	879,396	843,905	1,792,207	2,372,121	2,729,354	3,295,383	3,342,292
減債基金	146,310	211,129	211,286	269,258	212,949	213,549	213,718	213,818	413,903	414,000
その他基金 ※	613,662	542,610	835,759	905,579	944,008	2,475,884	2,458,428	2,463,340	2,470,443	2,478,376
合計	1,012,332	1,544,864	1,778,335	2,054,233	2,000,862	4,481,640	5,044,267	5,406,512	6,179,729	6,234,668

※定額運用基金（土地開発基金、優良基礎牛貸付基金等）は除く



地方消費税交付金(社会保障財源化分)が充てられる社会保障施策に要する経費

【歳入】地方消費税交付金(社会保障財源化分) 67,656千円

【歳出】地方消費税交付金(社会保障財源化分)が充てられる社会保障施策に要する経費 5,708,321千円

(単位:千円)

大区分	小区分	経費	財源内訳					
			特定財源			地方消費税 交付金 (社会保障財 源化分)	その他	
			国県 支出金	地方債	その他			
1	社会福祉	高齢者福祉事業	195,953	18,046			7,138	170,769
		障がい者福祉事業	1,006,593	569,706		124,729	3,857	308,301
		児童福祉事業	1,695,800	1,045,078	11,700	181,258	10,433	447,331
		母子福祉事業	197,743	61,263			3,245	133,235
		生活保護事業	574,734	482,311			2,198	90,225
		その他						0
	小計	3,670,823	2,176,404	11,700	305,987	26,871	1,149,861	
2	保健衛生	健康増進事業	144,662	1,301			3,112	140,249
		母子保健事業	69,457	27,006			1,491	40,960
		予防対策事業	82,242	1,132			1,745	79,365
		その他	456				10	446
	小計	296,817	29,439			6,358	261,020	
3	社会保険	国民健康保険 特別会計(繰出金)	421,394	98,459			7,679	315,256
		介護保険事業 特別会計(繰出金)	605,920				14,408	591,512
		その他	713,367	96,047			12,340	604,980
	小計	1,740,681	194,506			34,427	1,511,748	
合計		5,708,321	2,400,349	11,700	305,987	67,656	2,922,629	