

令和4年度
由布市民意識調査
報告書

令和4年10月
由布市 総合政策課

目 次

1. 調査概要	1
(1) 調査の目的	1
(2) 調査の概要	1
(3) 実施期間	1
(4) 回収状況	1
(5) 調査項目の基本構成	2
2. 調査結果	3
(1) 回答者自身について	3
(2) 「住みよさ日本一のまち」について	7
(3) 各施策の重要度・充足度の関連について	23
(4) 前回調査(平成31年度)との比較	31
(5) 由布市の施策について(問8～19結果一覧)	35
(6) 由布市の施策について(問8～19個別結果)	39
(7) 「住みよさ日本一のまち」について(クロス集計)	47
(8) 由布市の施策について(問8～19クロス集計)	57
(9) これからの取り組みについて(問20)	83
(10) 自由回答(問21. その他市政全般について)	87

1. 調査概要

(1) 調査の目的

由布市は、平成28年3月に「第二次 由布市総合計画」を策定し、まちの将来像『地域自治を大切にしたい 住み良さ日本一のまち・由布市』の実現に向け、総合的で計画的なまちづくりを進めています。本調査は、現在運用している総合計画の施策と事業に対する評価と、策定後6年が経過し、次計画の方向性を検討する基礎資料として活用することを目的としています。

(2) 調査の概要

調査対象	2022年（令和4年）4月1日現在、由布市に住民票を有する18歳以上の市民を主とし、各町の人口、年代別人口で案分して無作為抽出した3,000人を対象とする。なお、本調査は本市ホームページ上にて一般公開したため、回答者は必ずしも無作為抽出した3,000人とは限らず、市外在住者も若干名含まれる。
調査方法	Web調査・郵送調査

(3) 実施期間

期間	内容
2022年（令和4年）8月25日	調査協力依頼状発送（3,000人） 調査WEBページ掲載
2022年（令和4年）8月30日より随時	調査票（紙媒体）発送 ※調査協力依頼状発送の3,000人のうち、紙媒体での回答希望者に随時発送
2022年（令和4年）10月7日	確定値用回収締切
2022年（令和4年）10月	集計・分析作業
2022年（令和4年）10月～11月	調査報告書作成

(4) 回収状況

	今回調査
回収数	全体：938 うち市内在住者：927 市外在住者：11
うちWeb回答数	911
回収率	31.3%（938／3,000×100）

(5) 調査項目の基本構成

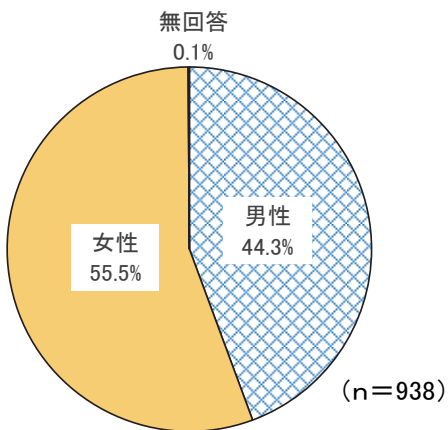
調査項目の基本構成は以下の内容とする。

- ①回答者自身について【回答対象：全員】
性別、年齢、住所、職業、家族構成に関する設問
- ②第二次由布市総合計画に掲げる「まちづくりの目標」に対する評価【回答対象：市内在住者】
- ③市役所窓口でのサービスに対する評価【回答対象：市内在住者】
- ④由布市における各種施策の「重要度」「充足度」について【回答対象：市内在住者】
第二次由布市総合計画に掲げ展開している施策に対する重要度と充足度に関する設問
- ⑤由布市におけるこれからの施策について【回答対象：全員】
これから取り組む施策として関心がある項目に関する設問
- ⑥市政全般に対する自由意見【回答対象：全員】

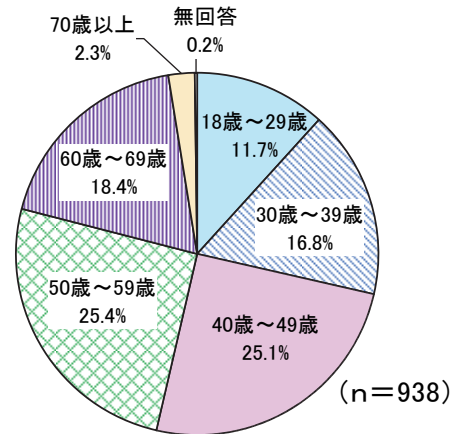
2. 調査結果

(1) 回答者自身について

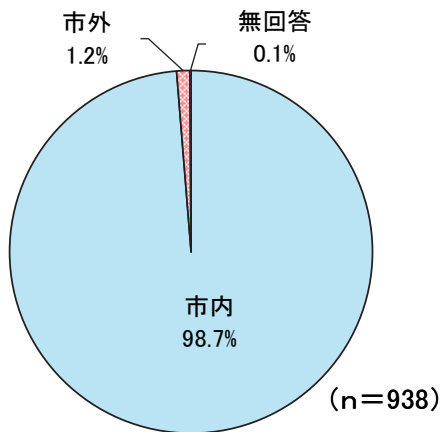
① 性別



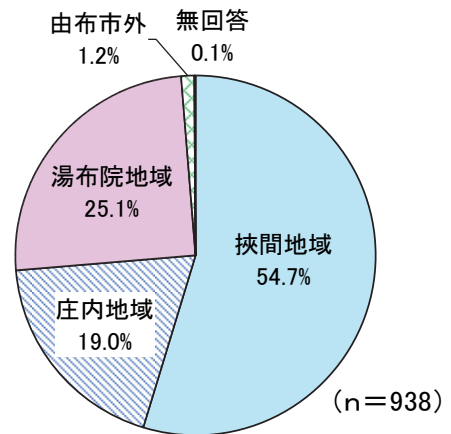
② 年齢



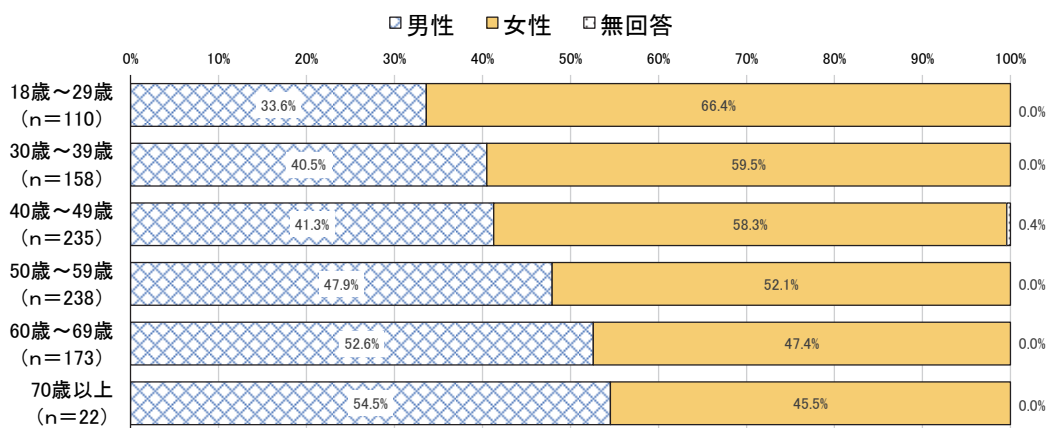
③ 居住地域（市内or市外）



④ 居住地域

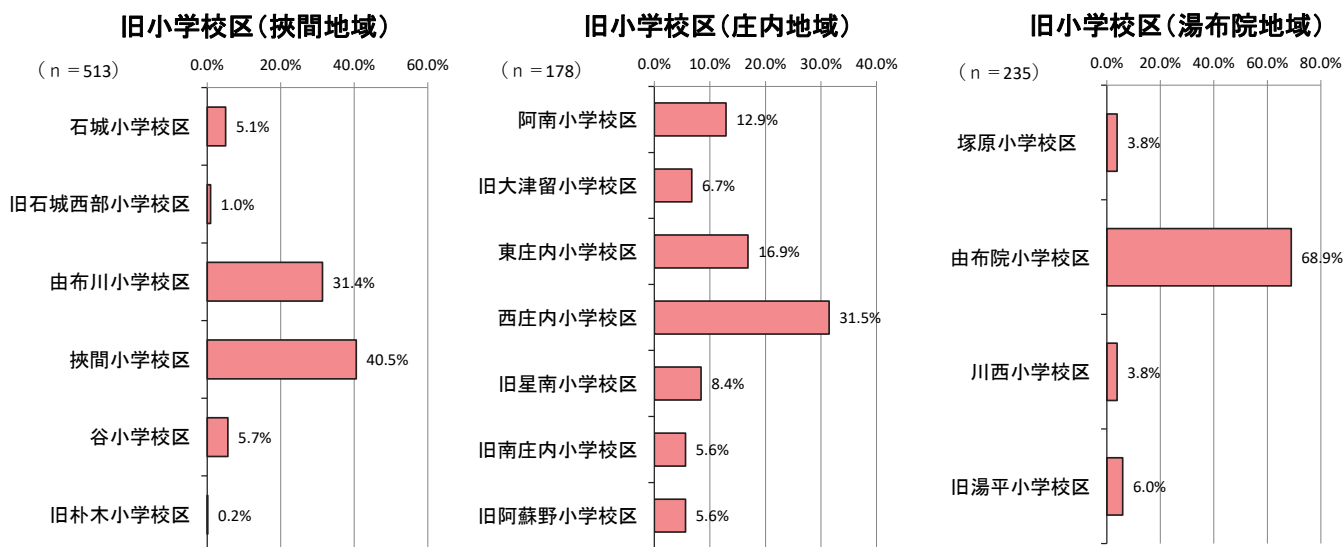


年齢別に見る性別

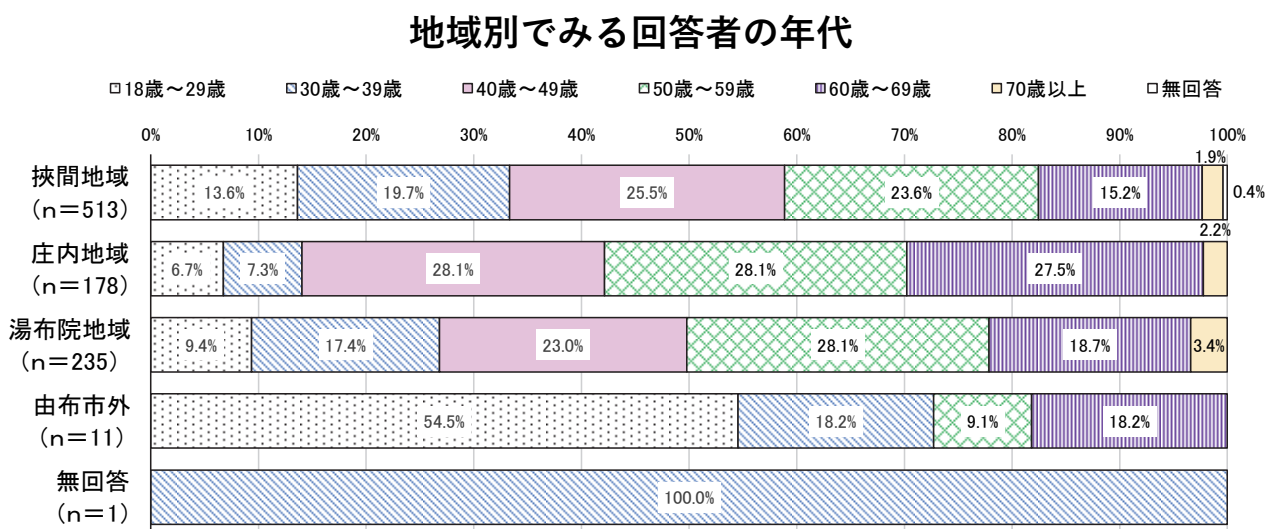


回答者は女性が55.5%と過半数を占めている。年代では、50代が25.4%と回答率が高い。地域別では、挾間地域が54.7%と多くを占めている。年代ごとの回答者の性別では、60代、70歳以上の回答者を除いて、女性の回答者が過半数を占めている。

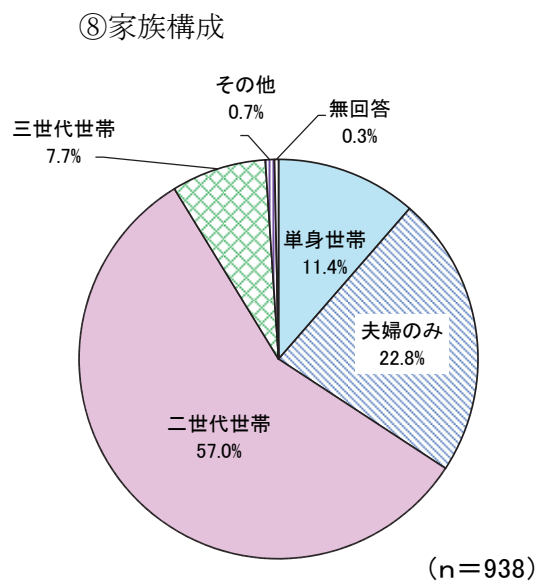
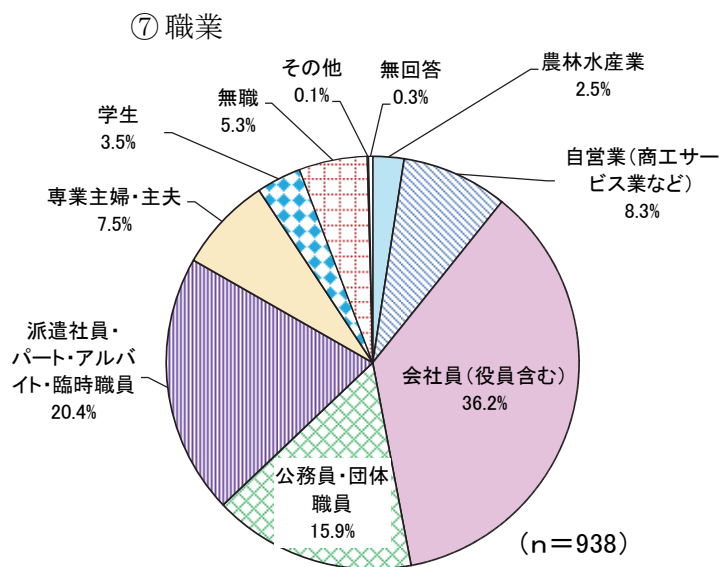
⑤ 小学校区



⑥ 地域別でみる回答者の年代



挟間地域においては40代の回答者が最も多く、庄内地域においては40代、50代の回答者が多く、湯布院地域では50代の回答者が最も多い。挟間地域では、49歳までの回答者が過半数を占めるのに対し、湯布院地域では49歳以下の回答者と50歳以上の回答者はほぼ同数、庄内地域では50歳以上の回答者が過半数を占める。



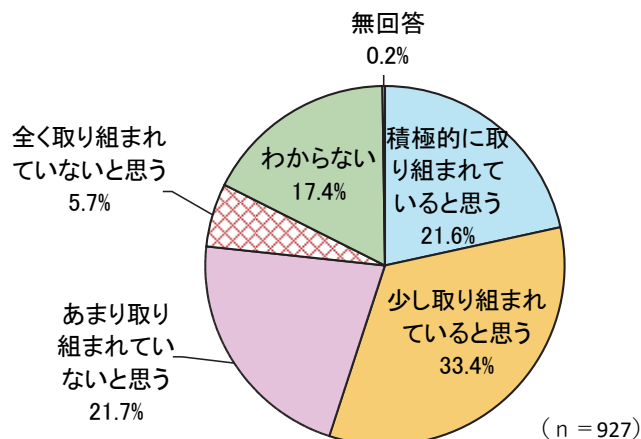
その他の内容
兄弟(3人)
親子と自分
家族
恋人との同棲
夫婦と高校生の孫

(2) 「住みよさ日本一のまち」について

■「住みよさ日本一のまち」についてお尋ねします。

問1 地域自治（住民が積極的に地域の運営に参加していること）があなたの身近では取り組まれていると思いますか。（〇は一つ）

No.	「住みよさ日本一のまち」について	人	構成比
1	積極的に取り組まれていると思う	200	21.6%
2	少し取り組まれていると思う	310	33.4%
3	あまり取り組まれていないと思う	201	21.7%
4	全く取り組まれていないと思う	53	5.7%
5	わからない	161	17.4%
	無回答	2	0.2%
	全体	927	100.0%



「少し取り組まれていると思う」という回答が最も高く33.4%となっている。「取り組まれていると思う（積極的に取り組まれていると思う＋少し取り組まれていると思う）」は55.0%と過半数を超えている。

性別では「取り組まれている（積極的に取り組まれていると思う＋少し取り組まれていると思う）」の回答は男性の方が女性より7.4ポイント高い。「取り組まれていない（あまり取り組まれていないと思う＋全く取り組まれていないと思う）」の回答でも男性の方が4.6ポイント高くなる。逆に「わからない」の回答では女性の構成比が高くなる。

年代別では18歳～29歳を除くすべての年代で「少し取り組まれていると思う」が最も高い。50代、60代では、「あまり取り組まれていない」が2番目に高くなっており、他の年代（18歳～29歳を除く）では「積極的に取り組まれている」が2番目に高くなっている。

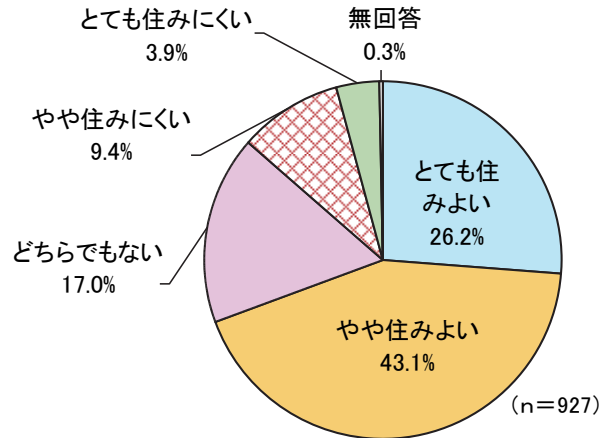
地域別では、どの地域でも「少し取り組まれていると思う」の割合が最も高くなっている。「取り組まれている（積極的に取り組まれている＋少し取り組まれている）」の割合は挟間地域の57.5%が最大で、庄内地域52.8%、湯布院地域51.5%になっており、すべての地域で過半数を超えている。「取り組まれていない（あまり取り組まれていない＋全く取り組まれていない）」の回答割合は庄内地域で23.2%、湯布院地域で31.9%、庄内地域の33.2%となっている。

職業別では、「取り組まれている（積極的に取り組まれている＋少し取り組まれている）」の回答割合は、「派遣社員・パート・アルバイト・臨時職員」を除くすべての職業において過半数を超えており、最も高いのは「農林水産業」の78.2%、次いで「公務員・団体職員」の63.5%である。「取り組まれていない（あまり取り組まれていない＋全く取り組まれていない）」が最も高かったのは「自営業」の33.4%、次いで「会社員」の30%である。なお、「学生」では「わからない」の割合が高くなっている。

家族構成別でみると、「取り組まれている（積極的に取り組まれている＋少し取り組まれている）」と最も多く答えたのは「三世帯世帯」の61.9%である。「三世帯世帯」は「積極的に取り組まれている」と回答した割合も他の家族構成と比べて高い。逆に「取り組まれていない（あまり取り組まれていない＋全く取り組まれていない）」と回答したのは「夫婦のみ」世帯の35.1%が最も高い。

問2 あなたにとって、由布市は住みよい地域ですか。(〇は一つ)

No.	由布市の住みよさについて	人数	構成比(%)
1	とても住みよい	243	26.2%
2	やや住みよい	400	43.1%
3	どちらでもない	158	17.0%
4	やや住みにくい	87	9.4%
5	とても住みにくい	36	3.9%
	無回答	3	0.3%
	全体	927	100.0%



「住みよい (とても住みよい+やや住みよい)」が69.3%を占めている。

性別でみると、男性よりも女性の方が「やや住みよい」「やや住みにくい」の項目について回答を多く行っている。その他の回答については男女間で大きな差はない。

年代別でみると、「住みよい (とても住みやすい+やや住みやすい)」との回答がどの世代でも過半数(「40代」「50代」「70歳以上」で約60%、その他の世代で70%以上)を超えている。逆に「住みにくい (やや住みにくい+とても住みにくい)」は「70歳以上」の22.7%が最高で、他の世代では20%以下の水準となっており、「70歳以上」を除けば、40代の15.7%が最大、18歳~29歳の6.7%が最小である。

地域別でみると、挾間地域が他の地域に比べて「住みよい (とても住みよい+やや住みよい)」と回答した割合が高く、83.8%となっている。

「住みにくい (とても住みにくい+やや住みにくい)」と回答した割合が高かった地域は湯布院地域で、26.3%となっている。住みよさは、地域によって大きく差がみられた。

職業別では「住みよい (とても住みよい+やや住みよい)」と回答した割合が最も高いのは「学生」の86.7%、次いで「公務員・団体職員」の76.3%である。「住みにくい (やや住みにくい+とても住みにくい)」と回答した割合が高いのは「自営業」の15.4%であり、次いで「派遣社員・パート・アルバイト・臨時職員」の15.2%である。

家族構成別でみると、「住みよい」と回答した割合が最も高いのは「三世帯世帯」の74.7%で、「住みにくい」と回答したのは「その他」の28.6%が最大である。

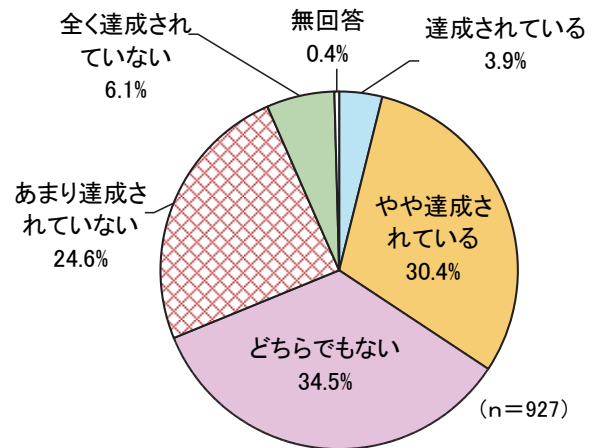
「やや住みにくい」・「とても住みにくい」と回答した理由		
学生にとって不便極まりないです。通学路にダンプや大型トラック等が通り夜間は真っ暗なところが多く危険です。		
1.「交通手段について」車がなければ、買い物もままなりません。電車、バス共に本数が少なく利用するには不便です。大分県全般に当てはまる事柄であるかもしれませんが、改善できる点があるのでしたら交通機関への働きかけをより一層強化していただくと助かります。2.「野焼きについて」市報等で知らせている事項ではありますが、未だ野焼きを行う方がいることを残念に思います。仕事から帰ってくると洗濯物ににおいがついていたり、延焼の心配や休みの日に窓が開けられず困っています。田んぼなどがある地域に住む以上仕方ないと言われればそれまでですが、条例で禁止されている事柄です。注意喚起だけでは不十分です。由布市は緑が多い地域で魅力がある一方、一部の人々による損害があることをどうか改善していただきたいです。火災の危険や洗濯を何度もしたり、天気の良い日に窓を開けると部屋の中が臭くなる町には住みたくありません。		
不便、前例がなければ市が動かない。	病院や店が少ない。	
物価が高い、大型店が少ないので買い物が不便。	子ども用品を購入する施設が少ない。	
観光ばかりが目立って、住民にとっては優しくない気がする。	物価が高い、スーパーが少ない、寒い。	
商店、スーパーの少なさ。子ども医療機関の少なさと土日緊急を要する際の待ち時間の長さ。災害リスク。		
医療のサポートを受けづらいため、大分市へ受診に行っている。自家用車がないと生活が成り立たない。		
歩道がないのでベビーカーを押せない。一旦停止をしない人が多すぎて横断歩道があるのに渡りづらい。小児科がない。		
昨年 大阪から移住してきましたが市の水道が引かれてないのには困りました。水不足に困っています。		
相続の関係。	買い物が不便。病院がない。	大型商業施設が近くになく買い物がやや不便。
交通の便利が悪い点。	お店が遠い。道路が狭い。	年配住民の寛容さが無い。排他的。

「やや住みにくい」・「とてもすみにくい」と回答した理由		
自治会のイベントが多く(今はコロナで縮小しているが)負担になる。	商業施設が少ない。	
子育てに関しての補助、支援は大変助かっているが、全てにおいて車がないと生活が出来ないことが住みにくさを感じる所です。		
娯楽施設、100均、子ども用の服、子どもがいる家族が利用できる食事処等が近くになく、大分市か別府市まで行かないといけない。		
住宅地の造成に排水問題など解決されないまま造成されている。水路が機能していません。		
車がないと生活しにくい。道が狭い。川の木の伐採をお願いしたが市では受け付けてくれなかった。		
同じ系列のスーパーでも大分市の方が安いし、寒い冬の燃料費も高騰していて物価高の影響を大きく感じる。		
高齢者が多くなり、今までの農家の生活が難しくなった。周りに耕作放棄地などがあり影響を受けている。		
夫婦で住むには良いのですが、子どもの教育を考えると挟間あたりまで行かないとスポーツクラブや学習塾もなかなかないので少し不便を感じる。		
インフラ整備に各町で差がある。	医療機関が少ない。	近くにスーパーやコンビニが無くて買い物場所が遠い。
交通の不便。自分達でやらないと生活する事が出来ないレベルでの行政のサポート。地域を活かさせようとすら一切考えてない行政。一般店舗の閉店時間の驚きの早さ。		
ショッピングセンターがなく、服や雑貨などを買う時は別府か大分市まで行かなければならないため。		
本所の所在地が一番不便である。挟間、湯布院には銀行の支店が2つ以上あるのに庄内には本所がある割にはJA以外にはない。庄内にはインターネットの施設がない(ケーブルテレビ)災害の復旧工事が終わってないのに団地内のアスファルト舗装のやりかえをしていた。		
スーパーは少なく、ファーストフード店がない。	渋滞が多い(住宅が増え、車の交通量が増えたから強くそう感じる)。	
電車の本数が少ない。子どもの数が減っている。	車がないと不便。高齢者が多い。商業施設が少ない。	
住民の高齢化で自治会が機能できなくなってきた。若い人と言われても観光都市なので土日のイベントなどに参加や支援はできない。空き家が増えゲストハウスが増え、夜の騒音やマナーの悪さに困っている。ゲストハウスには誰も住んでいないのでクレームは客本人に言わないとどうしようもなく結局何もできない。法整備をして空き家形式のゲストハウスは禁止してほしい。数年前マンションの空き部屋をゲストハウスにして問題になり管理組合が禁止した時と同じ状況です。これではどうして住みやすいと言えるのでしょうか。		
税金、水道料が高い。私達の地区は若い人がいません。私達が一番若い世代です。何年か前の大雨で壊れた所が有り未だそのままです。私達が住んでいる家の前に在る水路は昔のままです、ちょっとでも雨が降ると溢れていつも怖い思いをしています。		
由布市になってから挟間町のときはできたこと(ゴミ袋の補助等)がなくなったこと。		
子どもの手当には手厚いが、障がい福祉の面では全くダメだと思う。	田舎の付き合いが面倒くさい。	
旦那の仕事の都合で県外から引っ越してきたが何もなくて不便。	農家優遇政策、地域自治の煩わしさ。	
観光地なので、家賃割高。買い物不便で休みのたび種田や別府に出ています。あと、高校が遠い。		
湯布院は観光に重きを置きすぎて、大型スーパーやチェーンのファーストフードやファーストファッション等の店舗が全くないために非常に生活が不便。		
単身が住むマンションがない。コーヒショップチェーン店がない。ファーストフード店がない。大型ショッピングセンターの誘致をすべき。		
お店がない。物価が高い。働く場所が少ない。選択肢が少ない。産婦人科がない。不妊治療の助成金が他の自治体に比べ少なかった。子どもが生まれてから子育てには住みやすいのかも知れないが、それまでが残念過ぎる。		
由布市でも挟間は住みやすいようだが湯布院町は住みにくい。観光の街なのでしようがないと自分に言い聞かせるほかない。		
現在居住中の庄内町は公園(遊具で遊べる)や小児科、小学校の統合化で子育てをする世帯にはとても不便であり、周辺草刈りや耕作地の維持が絶望的に大変である。少子高齢化が進み公共サービスの継続が心配で、大分郡から由布市に統合後も市政の積極的な改革は無く衰退の一途を辿っているのが目に見え、未来が見えない状況にある。何か大きな手を打って変えてほしい。耕作放棄地(後々耕作放棄地になるであろう土地)や国道沿いの農地を転用開発したり、余っている土地を生かした総合アクティビティ施設(公園含む)の開発や企業誘致、豊後高田市を見習うレベルの移住者へのテコ入れなど。一方、職場の地域である挟間町は人口の流入が多く現在の住みやすさという点では良いが、新規住宅が増え始めた時に都市計画をきちんと立てていないため、住宅メーカーが好き放題家を建て道路の拡張面が追いついておらず、家は多いが道は狭い勿体ない住宅地が乱立している。また水道問題も抱えているのでしっかり市が主導して開発をしていかないと後々問題が多く起きそうである。湯布院においては距離が離れているのと観光地のため、住むには住みづらい。		
とにかく物価が高い。観光業中心で市民が日常的に利用出来る店の選択肢が少ない。交通の便が悪い。福岡方面又は別府へ出たとしても遅くまでバスがないため利用出来ない。コミュニティバスも土日祝日は運休で利用出来ない。車がないと生活しづらい。燃えるごみ以外のゴミの収集日が少ない。		
私は町中に住んでないで関わりが少ないです。観光地は何かと価格が高く観光業に携わってなければ住みにくいと感じると思う。		
公園がない。服屋や本屋などが少ない。デリバリーがない。	車がないと生活ができない。地域自治が負担。	
仕方ないのかもしれないが、観光客の方々のマナー。それと、道が狭いのに車の通行量が多い点。		
畜産農家がすぐ近くにあり、年中悪臭や騒音がある。後継者たちに同じ嫌な思いをさせたくない。田舎ならではの強力な環境行政指導を望みます。		
店が少ない。飲食店も少ない。車がないとろくに出かけることも出来ない。		
市役所の職員の中には、市長の考えを理解していない人もいる。マイナンバーカードを作ろうとしたら、その年で必要ないでしようと言われた。		
一部差別があるように思う。	交通の便が悪い、物価が高い。	空港が遠い。
コロナ禍でも観光客がごった返し、生活に必要なスーパーが何故か観光客がいる場所にしかなく買い物すら気軽に行けない(渋滞するから)。わざわざ別府市や大分市に買い物に行き、ほぼ湯布院町中には行きません。近寄りません。物価も無駄に高い。インバウンドと移住の夢に失敗した廃ホテル、廃宿、空き家、廃家が多すぎる。観光客だけ重視し、旅館業界以外でも納税している住民は沢山いるのに全く恩恵なしの最低な湯布院町。		
1年間の間に何ヶ月(それが何年にもわたって)も全面通行止めになるため毎日通勤・通学のため出かけるので時間もかかるしガンリン代もかかる(自分的には今の道路で特に不便等を感じていないため)。		
子どもが生まれるまでと生まれたあと、産婦人科も助産院も小児科もないので本当に困った。何かあれば夜中でも高速道路で大分市内に行く、通うしかなかった。単独の眼科、耳鼻科などもない。救急車が少ない(以前電話をしたら、出払っていて挟間から来た)。健康な人は多いが持病持ちの人は住みづらい。私も子どもが大きくなったら大分市内へ引っ越し予定。		
公共交通機関の少なさ、療育機関の少なさ、大分市に出ないと買い物(服、家具など)ができない。		
旦那の仕事関係で県外(本州)から来ています。色々な県に住みましたが断トツ住みにくいです。観光地としては最高ですが娯楽施設、商業施設と病院がないのが本当に不便。小児科や耳鼻科の常時開設している病院もない。午後16時に常時やっている総合病院もないとか本当にあり得ないと思っています。色々な用事を済ませるのに、なんでイチイチ別府や挟間の方まで行かないと行けないのかと思います。せめて湯布院地域といわないまでも庄内近辺(20分圏内)に小さくてもいいから商業施設等あればいいのと思います。あと病院に関しては絶対見直すべきだと思います。子どもたちにとっては、古きよき日本の様に自然いっぱいでもとてもよいとは思っています。		
生活に必要なお店等が少ない。最低限のお店しかなく、大きな買い物をするためには別府等に出る必要があるため。住民票等がコンビニで取れない。		
スーパーはあって良いですが、皮膚科眼科など決まった曜日しか受診出来る所がない。小児科がない。高校が遠い。100円均一のお店や本屋やレンタルショップがない。		
観光地モデルに傾き過ぎて、住民サービスが疎かになっていると感じるため。	娯楽施設や飲食店がない。	湯布院は物価が高い。
地域交流が煩わしい 草刈り、会合等。	インフラが終わっている。	道がよくない。
行政の職員さんがとても不親切で困った事が起きた時相談しにくい。	車が必須なため。	買い物に行ける場所が少ない。
医療面が充実していない。公園など子ども達や大人の憩いの場がない。	買い物、交通手段。	地域の行事参加を強要する。

「やや住みにくい」・「とても住みにくい」と回答した理由	
資源ごみ(缶・ペットボトル・古紙等)の回収回数が月1回は少ない。大分市のように月2回は回収してほしい。	
生活が苦しいためか心の豊かさが感じられない。人生の先輩として尊敬できる人が周囲にいない。教養が感じられないなどから、人間関係の煩わしさを感じる。正しい情報が伝わらない。強いものに服従する。正義が通らず権力がまかり通る。	
物価が高い。全てにおいて湯布院価格である。交通の便が悪い。出来れば庄内経由のバイパスがほしい。別府方面の高速道路は通行止めや霧や雪で危ない。自然そのものを遺すのはよいが、そこに暮らしている人の事も考えてほしい。最低限のお店がほしい。ゴミ袋代も他の地域に比べて高い。観光客や観光業に目を向けすぎて、私達の暮らしは置き去りにされているように思われる。	
庭や畑でゴミや草木を焼却する一般家庭が多く外に洗濯物を干せないし網戸にできない。市の職員へ相談しても無関心なので環境の良い空気の美味しい所へ引っ越しを考えています。	
内科はあるが耳鼻科や眼科、婦人科等悪いときに直ぐにかかれる病院がない。また、これから先、歳をとり車の運転ができなくなった時の買い物、病院への交通の不便さも考える。観光で来ても住む人たちが本当に住みやすいのか必要なものを考えてほしい。	
移動手段が自家用車のみで公共的な乗り物が、住んでいる地域に十分来ていない。将来的に安心して住めるとは思えない。老後がとても心配です。	
歩道がなく、街灯がほとんどなく夜道が暗い。公園がなく子どもを遊ばせるところがない。下水道の整備がされていない。	
小児科がない眼科がない専門医が毎日滞っていないのは不便すぎる。買い物するところが少なすぎる地元住民にとって生活がしにくい。	
道が狭い。交通の便が悪い。観光客が多い。観光客のための設備に市民の税金を使いすぎ。百姓が農繁期に道路を汚すが清掃をしない。冬寒い。道路が凍結する。全てにおいて物価が高い。あげるとキリがない。	
すべて庄内についてですが、交通が不便 店がない・飲食店が少ない。ゴミや草を燃やす煙が迷惑。雇用が少ない。学習塾がない。	
交通の便が不便すぎる。学校の通学が大変。	挟間、庄内、湯布院で企業を誘致してほしい。
区長、班長等人口が少ないのには役割が多い。	飲食店や大きなショッピングモールがないので不便。
病院、店が少ない。図書館がない。物価、健康保険が高い。	公共施設が何もない。交通の便が悪い。
観光に携わる仕事ではないので、観光客を快く受け入れられないと言うより迷惑な事が多い。	
行政サービスも悪い。買い物も不便。施設、設備等もない市民の意見を行政がまったく聞かないし考えてない。	
税金が高い。地域に若手が居ない。県が設定した農地のせいで自分の土地なのに家が建てられない。	
観光客向けの店が大半で入りにくい。村社会という感じでうんざりする時がある。田舎のくせに物価が高い。公共交通機関の便数が少ない。	
障がい児を抱えています。大分市や別府市は福祉サービスも金銭的にもかなり色々恵まれていて羨ましいです。もう少し周囲の自治体から学ばれて良いのではと感じます。由布市長のアピールも弱いです。	
湯布院は最近特に韓国や中国の資本が入って廃業の旅館や民家を買って素泊まり旅館や民泊にしている。このままでは治安が悪くなると思う。規制は出来ないのかとても心配です。又全ての物価が高いと思う。	
①交通等利便性が乏しい。②高齢者のみで暮らしていくには不便。③子育て支援ばかりに着手し過ぎ。④バリアフリー化が中途半端。⑤自治体の体制が未だ古い。	
買い物一つするのに別府市に行っています。子どもの進学や就職を考えると将来性が乏しい。家賃が高い。	
都市計画MAPがないせいか、挟間はただ人口を増やせばよいだけ。由布院は税金も見込めない外資系企業が多く、庄内は本庁舎が有るのに何もなく庄内難民地区になっていっていると思います。	
交通の便が悪い。家賃が意外と高い。	若い人が住めるアパートなどが少ない。
車がないと生活できない。	地域住民の高齢化がすすみ自治体崩壊の危機にある。
買い物や通院が不便。JRの通学が不便。	交通手段が限定されている。少なくとも庄内駅は無料駐車。
市民と市の両方の問題意識が低すぎる。市民は積極的に問題指摘をせず、市は問題に対して言葉だけ、もしくは形だけの対応で暖簾に腕押し。市は自ら問題を見つけ、個々に対応していくという気もない模様。市には度々報告や提案をしたが担当者の「検討します」の返答で終わり、何の対策もされず何も改善されない。この市には何をいっても無駄だと、もう協力する気も失せて諦めている。全国的に知名度も高く印象の良い自治体だったが、住んでみて大変がっかりした。	

問3 まちづくりの目標「地域自治を大切にしたい 住みよさ日本一のまち・由布市」はどの程度達成されていると感じますか。(〇は一つ)

No.	まちづくりの目標の達成度について	人数	構成比(%)
1	達成されている	36	3.9%
2	やや達成されている	282	30.4%
3	どちらでもない	320	34.5%
4	あまり達成されていない	228	24.6%
5	全く達成されていない	57	6.1%
	無回答	4	0.4%
	全体	927	100.0%



全体では、「どちらでもない」との回答割合が最も高く34.5%となっている。

「達成されている（達成されている＋やや達成されている）」と回答したのは男性が32.2%、女性が35.9%で女性の方がやや多く、「達成されていない（あまり達成されていない＋全く達成されていない）」と答えたのは男性36.1%、女性26.5%で男性の方がやや多い。

年代別では「達成されている（達成されている＋やや達成されている）」と回答した割合が最も高い年代は18歳～29歳で47.1%、逆に「達成されていない（あまり達成されていない＋全く達成されていない）」と回答した割合が高いのは50代の37.5%、次いで70歳以上の36.3%である。また、40代、50代、60代の回答者は「どちらでもない」で最も高い値が出ている一方、18歳～39歳の回答者は「やや達成されている」を最も多く回答している。

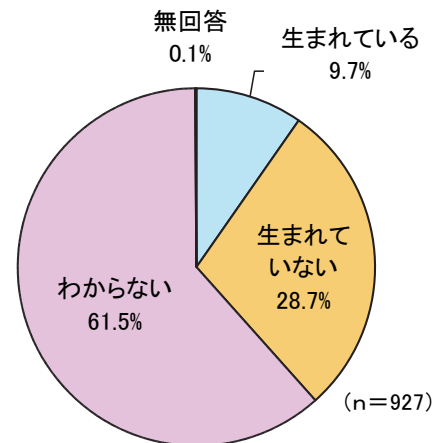
地域別でみると、「達成されている（達成されている＋やや達成されている）」と回答した割合が高い地域は挾間地域で44.4%となっている。湯布院地域は、「全く達成されていない」と回答した割合が他の地域よりも高く8.5%となっている。挾間地域が4.3%、庄内地域が8.4%であることを踏まえると挾間地域が他の二地域に比べると約4ポイントの差がみられ、まちづくり目標の達成度にばらつきが認められる。

職業別でみると、「達成されている（達成されている＋やや達成されている）」と回答した割合が高い職業は「学生」で56.7%となっている。また「どちらでもない」との回答の割合が高かった職業は「無職」で42.0%、「達成されていない（全く達成されていない＋あまり達成されていない）」と回答した割合が高かったのは「自営業」の37.2%、次いで「会社員」の36.6%である。

家族構成でみると「二世帯世帯」で「達成されている（達成されている＋やや達成されている）」の回答が37.6%と最も高くなっている。逆に「達成されていない（あまり達成されていない＋全く達成されていない）」と回答した割合が高いのは「三世帯世帯」であり、36.6%となっている。

問4 由布市では、地域の資源を活用した新しい「なりわい（仕事）」が生まれていると思いますか。（〇は一つ）

No.	なりわい（仕事）が生まれているかについて	人数	構成比（%）
1	生まれている	90	9.7%
2	生まれていない	266	28.7%
3	わからない	570	61.5%
4	無回答	1	0.1%
	全体	927	100.0%



「わからない」という回答が最も多く61.5%である。

性別では「わからない」と回答した人が最も多く男性50.7%、女性70.0%となっている。「生まれている」は女性の方が男性より2.2ポイント高くなっている。

年代別で見るとすべての年代で「わからない」という回答の割合が高くなっており（70歳以上は「生まれていない」と同じ割合）、最も高いのは「18歳～29歳」の76.0%である。30代、40代、50代、60代で「わからない」に次いで「生まれていない」と回答している。「生まれている」の割合が最も高いのは18歳～29歳の13.5%である。

地域別では、「生まれている」との回答の割合が最も高いのは湯布院地域の12.8%であり、次いで庄内地域の9.0%である。また、「生まれていない」との回答が最も多いのは庄内地域の39.9%で、次点の湯布院地域31.9%と8ポイントの差がある。また庄内地域は他の地域と比べて「わからない」の回答率が最も低く50.6%である。

職業別でみると「生まれている」と回答した割合が高いのは「学生」16.7%で、次いで「公務員・団体職員」の14.9%である。「生まれていない」との回答は「農林水産業」の47.8%を最大に、「会社員」の32.7%、「自営業」32.1%となっている。「わからない」については「学生」の76.7%が最も多い。

家族構成別でみると「生まれている」と回答した割合が最も高かったのは「二世帯世帯」の10.9%であり、逆に「生まれていない」と回答した割合が最も高いのは「夫婦のみ」世帯で38.9%であった。

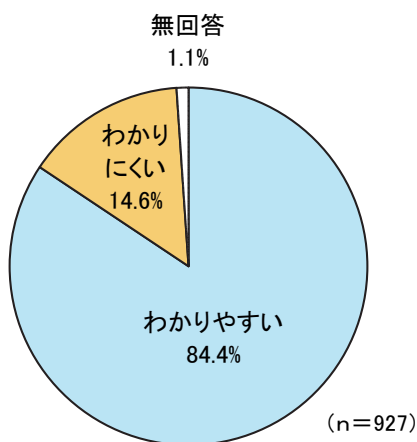
「わからない」と回答した理由			
自分自身が仕事をしておらず、人との関わりが限定的な為、状況がわからない。			
由布市の地域資源とは何ですか？それがわからないので答えられません。			
状況を把握できていない。	地域の資源を活用した新しいなりわいがあることを知らない。		
自分の身近でそういうことを目にしないから。	地産地消はさほど広がっていると感じない。		
普段は市外にいるので、その「なりわい」を知らない。	身を持ってそれが一切感じられない		
市民への周知をもっと市報以外にも知らせていくことをさらに工夫してほしい。特に若者に向けて。			
わからないから。	活性化してほしい。	知る機会がない。	地域の資源が分からない。
あまり実感が無い。	どちらとも言えないから。	感じたことがない。	情報が無い。知る術がない。
本当にわからないから。	あんまり興味ない。	情報が入ってこない。	見聞きしたことがない。
由布市に移住して5年、情報が少ない。	昼間は市外にいるので。	情報がわからない。	感じない。
自分の周りでそういう事が感じられない。	資源が分からない。	私の周りでは感じないので。	情報が少ないから。
地域の資源が何なのかが分からない。	よく見てないから。	実感が湧かない。	身近に感じない。
一次産業が伸びてないように感じる。	資源ってどんなこと。	資源がわからない。	農業以外は知らない。
あまり意識したことがないため。	目立ったものを感じない。	働いてないので分からない。	身近に生まれていないから。
どのような仕事か、それに当たるのかが分からないため。	どのようなものがあるのか目にする機会がない。		

「わからない」と回答した理由	
資源活用の仕事の新しいものを知らないから。	私自身がそんなに湯布院をあまり知らないから。
なりわいがある地域とない地域があると思う。	活動を意識して見ていないのでわかりません。
引っ越してきてまだ3年ぐらいだから。	住み始めて間もないから。
挾間町のなかでの地域活用の新しい仕事がわからない。	これといった町の特色がないから。
移住して3年半。まだ自分の周りのことしかわからないので。	地域の資源が何なのかわからない。
挾間地区の資源といえば農業と思うのですが、なにが生産されているのか勉強不足で知りません。	
地域の近況を紹介するパンフレットでは新しい取り組みの紹介を見ますが、あまり多くないような印象です。	
もともと由布市が地元ではなく、地場企業を知らない。	関わりがないのでわからない。
新しい仕事を聞いたことも見たこともないため。	身近で感じないため分からない。
県外から引っ越したばかりだからわからない。	具体例が浮かばない。
温泉以外で新しい地域の資源がわからない。	具体的な施策をよく理解していないため。
普段仕事をしているので、余り地域自治に係わってない。	新しい分野についての情報がない。
由布市の資源についてあまり知らないのて詳しくわからない。	具体的に何をしているのか知らないから。
市が考える”地域の資源を活用した新しい「なりわい(仕事)」”の詳細がわからない。	
「地域の資源を活用した新しい「なりわい(仕事)」が何かよくわからない。「仕事」ではなく「なりわい」なのはなぜ。このような問いをするなら「地域の資源を活用した新しい「なりわい(仕事)」について、もっと詳しい説明が必要ではないか。この一言は今回初めて聞いたし、人によってどのような解釈や感じ方をするか異なってくると思う。そのような曖昧な表現では、人は動かないし同じ方向を向けないのではと思う。	
その様な事を見たことがないから。	地域の資源と直結しているか判断が難しい。
資源を利用しているかわからない。	あまり実感したことがない。
何が有名かなど知らないです。	身近に感じる事がないから。
どんな新しい仕事が生み出されているのか、知らないから。	地域の資源が何かわからない。
由布市の地域の資源がよくわかってない。	由布市に関する情報収集を行っていないため。
生まれが大分県ではないので、わからなかったです。	何が行われているか知らない。
生まれているかもしれないが、雇用がどれ程あるのかわからない。	地域の資源とは何かわからない。
地域資源がわからない。	温泉施設や旅館以外わかりません。
由布市の資源が何かが分からないので。	情報があまり入ってこないから。
観光は労働力を消費するだけでなりわいではない。農林業の活性化が大事。	
子どもがいる世帯では恵まれていると思うが、その他の面ではさほど分からない、Instagram など若者が利用する SNS でもっと魅力を配信すべき(湯布院ばかりに偏りがち)。	
コロナ禍で仕事への概念が変わって現時点わからない。新しい若者の視点がいる。	
温泉を活かした物はあるが、それ以外に何があるのかわからないから。	
自然を利用した観光業等は過去から形を変えて継続しており、新しく仕事として発生していないように思う。	
内容の詳細を把握していないため。	そのことについて、あまり情報が入ってこない。
あまりそのような情報が入ってこないためわかりません。	周りでそんな話を聞いた事がないから。
具体的にどのようなことをしているかわからない。	転居して数年なので分からない。
雇用創出の実態が見えない。	判断するに必要な情報を持たない。
元々由布市民ではないため、あまり詳しくないから。	新しい事をしようとは思わない。
情報を入手していないためわからない。	他県から移住のため。
市民にむけて、こういった事をしてこういう成果が出たとか、もっと積極的にアピールしないと、由布市民としては実感がわきません。	
湯布院町は温泉で観光業が生業といえばそうかもしれませんが、広く由布市で見るとあまり分からないかと思います。知らないという事も含めてですが。	
情報が無くなりわいを感じない。私が知らないだけなのかも。	新しい仕事がかかわらない。
この住んでいる地域では聞いたことがない。	どんな活動をしているか知らない。
地域の魅力(みどころ)をあまり知らない。	なし農家等があるがそれ以外あまり思いつかない。
意識したことがないから。	地域の資源として何があり、それをどう活用しているか不明である。
どのような仕事が生まれているのか把握できていない。	どんな資源があるかわかりにくい。
そう言った活動をされているのかどうか告知を見ないので分からない。せつかくなでもっとPR活動をした方が良いと思う。	
新しい「なりわい(仕事)」が生まれていることを知らない。また、聞いたことがない。	
地域資源に何があるのかわからない(観光、農業、介護)。	現状どうなっているか分からない
地域の資源を活用した新しいなりわいを知らない。	市民に趣旨が周知されていない。
湯布院には県外の会社が運営するお店や宿が多い。	観光産業に詳しくないので。
庄内や挾間の事はわからないので。	そういう情報がいまひとつ伝わってこないから。
住みよさ日本一のまち・由布市の内容を私自身が把握してないから。	具体的に何も見えていない。
なりわい(仕事)の事について、発表や取り組みなどを自分の周りでは聞いたことがない。	
温泉、湧水、農産物等昔からあるものしか思い浮かばないので新しい物は分からないから。	
子どもがまだ小さいので分かりません。でも、もう少し由布市ならではのものを打ち出せば良いのではと思います。大分市や別府市が良すぎて、由布市にはもう少し頑張ってもらいたいです。福祉の面ものぞみ園、更生館とたくさんあるのに別府市の太陽の家みたいな就労も少し取り入れてほしいです。	
コロナ禍前は、湯布院町では店舗や宿泊施設等が開業されていたが最近は少なく感じる。	
働いている仕事の方が忙し過ぎて地域の情報がなかなか入ってこなくて解らない事が多いからです。	

■市役所での窓口サービスなどについて伺います。

問5 各市民窓口での住民票交付などの手続きに対する評価を教えてください。
(〇は一つずつ)

(1) 案内のわかりやすさ



性別では、大きな差はみられない。男女のどちらでも80%以上が「わかりやすい」と回答している。

年代別ではすべての年代で「わかりやすい」との回答の割合が80%を超えており、特に「70歳以上」では90.9%となっている。「わかりやすい」の回答割合が最も低かった「30代」の回答者でも80.8%ある。

地域別でみると「わかりやすい」との回答が最も多かったのは挾間地域の85.6%であり、次いで湯布院地域の84.7%、庄内地域の80.3%となっている。

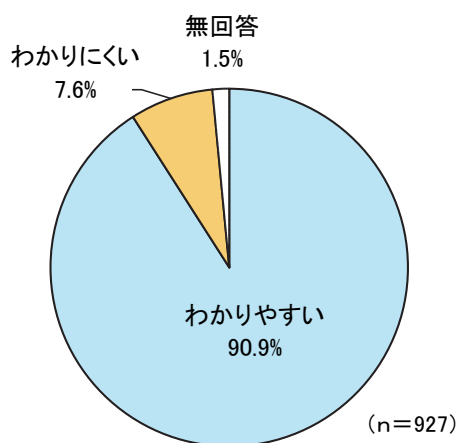
職業別では大きな違いはみられない。

家族構成別では、「単身世帯」で「わかりやすい」と回答した割合が86.4%と最も高くなっている。一方、「わかりにくい」と回答した割合が最も高いのは「その他」世帯であり、28.6%であった。

「わかりにくい」と回答した理由	
POPを貼っていない無機質な空間。	今まで住んできたところはどこも総合案内が玄関に一人はいた。
案内図などでわかりやすくしてほしい。	玄関で行き先がわかるように案内すら人がいたらうれしい。
建物が二棟もあり、場所を探すのに困る。	縮小されたなら総合受付窓口があればよいのでは。
どこに行けば良いかわかりづらい。目につきやすい位置に案内表示がない。インフォメーションがあるとよいと思う。または、質問や入力することで案内を表示してくれると迷わないと思う。	
入り口側に高齢者や障がい者が関わる業務があると足元の段差や距離など奥まで行かずに済むので良いと思う。	
案内のサインがわかりにくい。窓口の場所が全部同じように見えて、行きたい課がわかりにくい。	
あまり行かないので、何課がどんな内容に対処してくれるのかわからない。	
申請書類が多すぎて、どこにあるかわかりにくい。	ぱっと見て把握できない。
他の掲示物が多く必要な案内がわかりにくい。	どこに行ってもいいかわからない。
広すぎて分からない。	分散されている。
何処に声を掛ければいいのかすらわからない。	窓口に行く事がないのでわからない。
何がどこにあるかわからない。	たらい回しによくされる。
誰かに何がどこか聞かないと分からない。	暗い。
休日対応が出来てない。	新しくつくられた場所の案内が不十分。
どの窓口なのか迷う事がある。	表示が分かりにくい。
行く機会がない。	庁舎に入ってどこに行けばよいか分かりにくい。
表示を見ただけではよく分からない。	分かりにくい。
案内板などがわからない。	挾間みらい館と迷うときがある。
案内が見にくい。	声かけがほしい。入り口に案内人がいればスムーズになる。
本庁舎は本館と新館が分かれている点。	出入口に受付があるとよい(案内係)。
市民に対して親切ではない。	ごちゃごちゃしている。
用事に対してどこに行けばよいか分からない。	いつもどこに行ったらいいか悩む。
わからないので主人に任せきりです。	入口の案内板のわかりにくさ。
職員さんが全然積極的でない。窓口に行っても誰も来ない。どこでどの手続きをしてくれるのかわかりにくい。市役所に行きたくない。手続きしなければいけないので行ったが、後悔するほどに酷い。仕事ではないのか。優しくするのは間違いなのかと言うぐらい無愛想。若い私が行ってもそうなので、高齢の方はとても不便そう。高齢の方だけでは行けない雰囲気。フロアに説明の方を1人つけるなど、もっと対応面に気を遣うべきではないか。公務員感を出しすぎではないか。マイナンバーも1回行ったが、もう行きたくないと思ってしまった。面倒くさいのか。	
どこの庁舎に行けば良いか判断しづらい。	入口で案内係が必要だと思う。
わからず職員の方にお尋ねするとわかりにくい職員の方もおられます。	受付の番号札がわかりづらい。
専門家のはずなのに何かを見ないと答えられない。何を勉強しているのか。	庄内庁舎がわかりにくい。

「わかりにくい」と回答した理由	
湯布院、庄内、挟間の窓口がどれも分かりづらい。	ブラックホール。
どこがどの課なのかわかりにくい。案内板もわかりにくい。	どこに行けば良いなどの案内が無く、分かりにくい。
庄内庁舎は軽い迷路。たらい回しにされた時はとても良い運動になります。	案内板がわかりにくい。
職員が横柄。	大分市のように案内所がない。
利用することがあまりないので分からない。「利用しない」の選択肢がなかったので「わかりにくい」にしました。	
申込み窓口と料金の支払い窓口を、わざわざ替えているところが面倒。複数の目でチェックするのが目的だと思うが、あまり意味がないように思われる。入り口に部署の配置図を置いてほしい。外国語の表記も必要だと思う。	
同じ窓口で僅かしかいないお客に対して番号の出方が違い、お客様主体か市職員の業務効率主体なのかよくわからない。先に窓口に来ているのに後回しになったりしたので、番号札を持っていても呼んでくれるのか不安になった。	
庄内庁舎は旧館、新館がありどちらに行くか迷うことがある。窓口で聞こうにも声をかけないところを見向きもしない職員が多い。	
たらい回しにされるなど、対応する職員によりますがあまりよくない対応されることが多い。	
湯布院ではラックホールに入ってすぐに大きな案内板がほしい。普段行かない課に用事があるときはどこに行ってもよいのかよくわからない。	
書き込み台やチラシ、ポスターによる案内はあるが、あまりに多くの案内が多く、結局職員に聞くのが早いと言う結果になっていると思う。	
新庁舎になったが、職員の対応が旧態依然としているため。	湯布院庁舎の床工事が完了していない。
案内はあるが具体的にどの窓口に行けばよいかわからない。	案内看板等が少ない。
入り口から各部署が見えにくい。入口に案内の人がいると良いと思います。	挟間庁舎はごちゃごちゃしている。
受付業務の方も余り理解してない様子でした。	なんとなくわかりにくい。
どの手続きがどの窓口なのか、細かく提示してくれたら助かる。	担当者の勉強不足。
いつも入ってすぐの窓口の方に声をかけて受付場所を聞いているため。	市役所が暗い。
部課名はあるが、住民がよく来庁する目的別に案内があると分かりやすい。	庁舎内の案内図がどこか分からない。
どこに行けば必要な書類を受け取れる、または、提出できる部署の案内板(看板)があるとよいと思う。	
窓口の人がいない事が多いので、どこにいる人に聞けばいいのかわからない。担当の課の境目がよくわからない。	
庁舎が古く、市民課、福祉課くらいしか分からない。具体的に何を扱う課なのか提示してほしい。	
市からのハガキを持っていても、その窓口で分からないと突き返されたり、担当者の同じ町以外の市民に冷たい対応が多く見られます。	
転入してきた時に、これ1冊で由布市での生活はバッチリ「ようこそ由布市へ」のようなハンドブックがあるとよい。	
最寄りの挟間庁舎は、斜面に立っているためフロアが何階かわかりにくい。	案内板が奥のほうにあり分かりづらい。
以前竹田市役所を訪れた際、案内係の女性がいて大変助かりました。	地域振興課は特に分かりにくい説明をする。
案内表示や手続きするための情報が少ない。まず入り口でキョロキョロして、手の空いている若手職員が話しかけてくれるのを待つという不思議なシステム。	

(2) 窓口での説明



窓口での説明については90.9%が「わかりやすい」と回答し、男女間では大きな差はみられない。

年代別では30代、60代を除くすべての年代で「わかりやすい」が90%を超えている。「わかりやすい」の割合が最も低かったのは30代で88.5%であった。

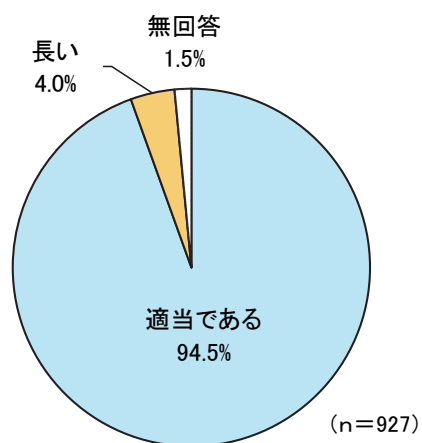
地域別でみると、大きな差はみられない。

職業別では「わかりにくい」と回答した割合が比較的高い職業は「派遣社員・パート・アルバイト・臨時職員」8.9%、「農林水産業」8.7%である。

家族構成別でみると「わかりやすい」と回答した割合が高かったのは「二世帯世帯」の91.4%であり、「わかりにくい」と回答した割合が最も高かったのは「単身世帯」の8.7%であった。

「わかりにくい」と回答した理由	
職員の質に差がある。一方的、上から目線、やる気を感じさせない職員がいる。	
口頭だけで言われても理解が難しいことがあるので、視覚的に分かるようなツールがあるとよいのではと思うことがありました。	
マイナンバーを作った際、説明不足だった。県外のコンビニから住民票を発行しようとしたら出来ず、電話で問い合わせたらまだ対応していなかった。その点の説明がなかった。	
自分がわかっている相手に対する説明が市民目線ではないから、職員によってちがいがあがる。	
仕事が嫌なのか。みんな分からないと思うので、もっとアットホームな雰囲気が必要と思う。話しかけないと言われていたかのような雰囲気。ひどすぎ。	
説明されていない。	言葉足らずな感じで門前払いが多い。
専門の言葉で説明されている感じがする。	マイナンバー対応が出来ない。
〇〇申請には戸籍の抄本か謄本のどちらが必要か分からない。	説明してくれている人も分かってないことが多い。
取り返えず声が大きい、わかるように丁寧に教えてほしい。	50代男性の対応説明が悪い。
担当によって説明が違う。	こちらも任せきりなのでわかりません。
声が小さく聞き取りにくい。	みんなではありませんが中には横柄な方がおられます。
健診の際、簡単な説明しかなく聞いていた内容との違いに驚いた。	わかりやすい言葉で説明してほしい。
閉庁後すぐの臨機応変な対応をしてほしい。	行き違いがあったし態度があまり良くない。
わかりやすい職員もいるのですが、時々よくわからない若い男の人がいる。	なぜ選択肢に『どちらでもない』がないのか。
職員が雑、いつも雑談している。	声が小さくて、担当が何人もいて説明がわかりづらい。
利用することがあまりないので分からない。「利用しない」の選択肢がなかったので「わかりにくい」にしました。	
市民の立場に立って説明をしてほしい。知っていて当然の定で話されてもわからない。	
こちらがわかっている手続きについては話ができるが、どの手続きをしたらよいかわからない時の対応がいまいひとつである。	
なにか質問をしたら、だいたい2・3人出てきて説明される。もっと一人一人、自分の担当職務を勉強しておくべき。	
説明されたところに行ったら、「この申請はあちらです」のようになることがある。職員全体の横のつながりがないように思える。	
話の内容が数日にわたる取り扱いの時に、2日目に行くのと役所側に話が共有できてなく大変でした。	
民間では通用しない職員ばかりだから。	態度が冷たく怖いので聞きづらい。
マスクをしていることもあり聞き取り辛い。	人によってよくわかっていないなど、対応がいまいひとつ。
難しく説明されると分からない。簡明瞭にしてほしい。	例を出して説明するほうがよい。
若い職員の知識が浅いので時間もかかるし、声が小さい。	職員のレベルが低い。勉強不足。
ふるさと納税の事を聞きに行ったとき、自分で調べてくださいと対応が悪かった。資料なども何もないと言われ対応の仕方を改善してほしい。	
すぐに、狭間庁舎では庄内で聞いてくれと逃げる。プロではない。一度年配の女性職員が狭間庁舎で、男性に怒鳴り散らされていたが周りの職員は知らん顔。思わず福祉課の男性職員に助けに行き行ってあげてと思いました。そんな時こそ管理職が必ず動くべきです。物凄い剣幕で怒鳴り散らされて、女性職員が気の毒でした。その辺のフットワークも悪いです。	
回りくどい説明ばかりしている。	人によって丁寧さや、口調も違うので何とも言えない。
知識のある人とならない人の差が激しい。	声が小さい。何を言っているかわからない。
市の職員が暇潰しでの対応しか出来ないから。	ゆっくり、わかりやすく、できれば自分の名前を言ってほしい。
対応職員による。	説明が冗長。
	愛想がない。

(3) 待ち時間の長さ



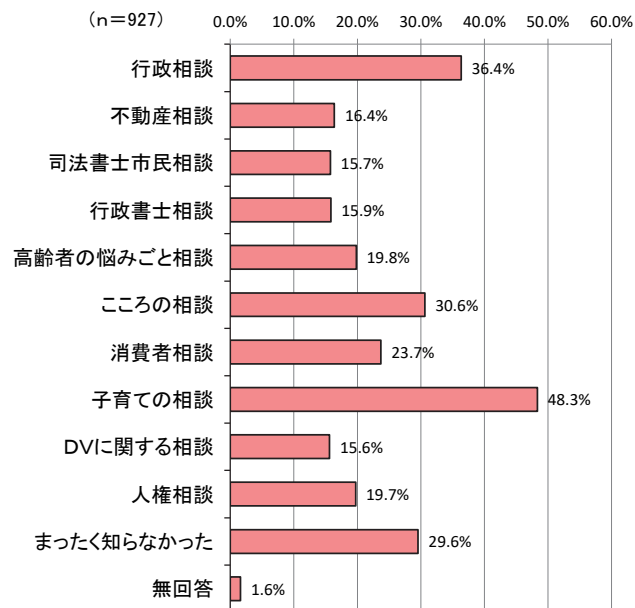
待ち時間の長さについては、94.5%が「適当である」と回答しており、性別では大きな差はみられない。

年代別では、すべての年代で「適当である」が90%を超えている。

地域別、職業別、家族構成別では大きな違いはみられない。

問6 市役所では市民からの様々な相談を受け付ける窓口の開設と、相談業務を行っております。(暮らしの相談窓口) 下記について知っているもの・聞いたことがあるものに○をつけてください。(○はいくつでも)

No.	窓口相談の認知度	人数	構成比(%)
1	行政相談	337	36.4%
2	不動産相談	152	16.4%
3	司法書士市民相談	146	15.7%
4	行政書士相談	147	15.9%
5	高齢者の悩みごと相談	184	19.8%
6	こころの相談	284	30.6%
7	消費者相談	220	23.7%
8	子育ての相談	448	48.3%
9	DVIに関する相談	145	15.6%
10	人権相談	183	19.7%
11	まったく知らなかった	274	29.6%
	無回答	15	1.6%
	全体	927	100.0%



全体では、「子育ての相談」が最も高く48.3%、続いて「行政相談」が36.4%となっている。

男女間の比較では男性の割合の方が高かったのは「行政相談」「不動産相談」「司法書士市民相談」「行政書士相談」「人権相談」「全く知らなかった」の6項目であり、「高齢者の悩みごと相談」「こころの相談」「消費者相談」「子育ての相談」「DVに関する相談」の5項目は女性の割合が高かった。男女の差はなく、ともに相談窓口の認知度が高いことがうかがえる。

「こころの相談」「子育ての相談」では女性の認知度が男性の認知度を10%以上上回っており、「子育ての相談」では男女間で13.8ポイントもの差がみられる(女性54.5%、男性40.7%)。

相談窓口の認知度は、年代によってばらつきがみられるが、年齢が高くなるほど各窓口の認知度も高まる傾向にある。例外として「こころの相談」は70歳以上を除く全ての年代においてばらつきが少なく、どの年代においても一定の認知度が認められる。加えて、「子育て相談」については「30代」62.2%、「40代」54.9%と認知度が高く、「行政相談」「高齢者の悩みごと相談」「消費者相談」については70歳以上の認知度が他年代に比べて特に高い。

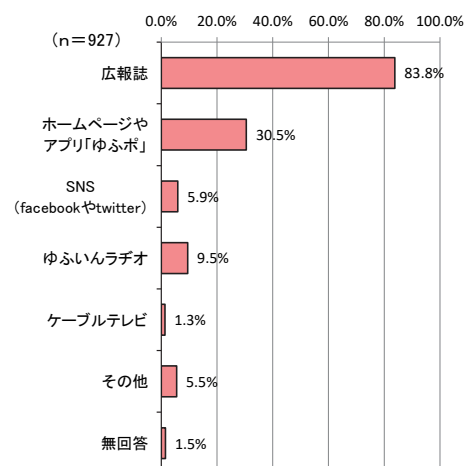
地域別では大きな違いはみられないものの、挾間地域では「DVに関する相談」の認知度が16.8%と他の地域と比べ若干高くなっている(庄内地域16.3%、湯布院地域12.8%)。庄内地域では「不動産相談」「高齢者の悩みごと相談」で湯布院地域よりも約10ポイント以上高く、湯布院地域では「不動産相談」が9.4%と他の地域と比べて低くなっている。

職業別ではばらつきがあるものの「学生」と「会社員」の窓口認知度は他の職業に比べて低く、「まったく知らなかった」の回答が「学生」53.3%、「会社員」36.6%となっている。また「不動産相談」「司法書士市民相談」「行政書士相談」「DVに関する相談」などは総体として認知度が低い傾向にある。

家族構成別では「単身世帯」は窓口の認知度が低く、「全く知らなかった」の回答割合が38.8%と最も高い。一方、「全く知らなかった」の回答割合の最も低かったのは「三世帯世帯」で25.4%であり、「行政相談」39.4%、「高齢者の悩みごと相談」25.4%、「消費者相談」29.6%、「人権相談」26.8%は他の家族構成よりも認知度が高くなっている。

問7 あなたは、普段どのような方法で由布市からの行政情報を受け取りますか。
(〇はいくつでも)

No.	行政情報の取得方法	人数	構成比 (%)
1	広報誌	777	83.8%
2	ホームページやアプリ「ゆふポ」	283	30.5%
3	SNS	55	5.9%
4	ゆふいんラヂオ	88	9.5%
5	ケーブルテレビ	12	1.3%
6	その他	51	5.5%
	無回答	14	1.5%
	全体	927	100.0%



行政情報を受け取る方法については「広報誌」が最も高く83.8%となっており、次いで「ホームページやアプリ『ゆふポ』」が30.5%となっている。

性別では「ゆふいんラヂオ」でやや男性の方が高くなっている（男性11.5%、女性7.9%）のみで他の項目では大きな差はみられない。

年代別で見ると、年代により行政情報の受け取り方に違いがみられる。18～29歳では「SNS」が9.6%で他の年代より高くなっている。30代では「ホームページやアプリ『ゆふポ』」の回答が41.7%で他の年代より高くなっている。また「広報誌」は世代が上がるほど利用されている傾向にあり、60代で91.8%、70歳以上で86.4%である。

地域別では3地域とも最も利用されているのは「広報誌」であるが、他の媒体については多少のばらつきがある。特に「ゆふいんラヂオ」については湯布院地域で14.9%と他の地域に比べて高くなっている（挾間地域6.0%、庄内地域12.4%）。

職業別では「広報誌」が最も用いられている手段であるものの、職業による違いがみられ、「学生」は66.7%で広報誌をあまり利用していないことがわかる。その代わりに「学生」は「ホームページやアプリ『ゆふポ』」16.7%、「ケーブルテレビ」6.7%の利用が比較的多い。「ゆふいんラヂオ」については「無職」22.0%が最も高く、ついで「農林水産業」13.0%となっている。その他の項目については「学生」の16.7%が他の職業に比して10ポイント以上高くなっている。

家族構成別で見ると「単身世帯」は「広報誌」による情報収集が75.7%と80%を越える他の世帯と比べて低く、代わりに「ホームページやアプリ『ゆふポ』」22.7%や「ゆふいんラヂオ」7.8%による情報収集が多い。また、「二世帯世帯」では「ホームページやアプリ『ゆふポ』」が32.9%と他の世帯と比べて高くなっている。

その他の内容	人数	その他の内容	人数
人(親・友人等)から聞く	17	封書・手紙	4
新聞・回覧板	10	防災ラジオ	1
取得方法が何もない	15	テレビ	1
市役所へ行ったときに聞く	2	不明	1

①年代別にみた、行政情報の取得方法

		全 体	問7 行政情報の取得方法						
			広報誌	ホーム ページや アプリ「ゆ ふポ」	SNS	ゆふい んラチオ	ケーブ ルテレビ	その他	無回答
全 体		927 100.0%	777 83.8%	283 30.5%	55 5.9%	88 9.5%	12 1.3%	51 5.5%	14 1.5%
年 齢	18歳～29歳	104 100.0%	74 71.2%	18 17.3%	10 9.6%	6 5.8%	6 5.8%	13 12.5%	2 1.9%
	30歳～39歳	156 100.0%	127 81.4%	65 41.7%	13 8.3%	7 4.5%	1 0.6%	7 4.5%	2 1.3%
	40歳～49歳	235 100.0%	203 86.4%	87 37.0%	14 6.0%	21 8.9%	3 1.3%	8 3.4%	4 1.7%
	50歳～59歳	237 100.0%	195 82.3%	65 27.4%	13 5.5%	21 8.9%	-	17 7.2%	2 0.8%
	60歳～69歳	171 100.0%	157 91.8%	46 26.9%	5 2.9%	29 17.0%	1 0.6%	6 3.5%	2 1.2%
	70歳以上	22 100.0%	19 86.4%	2 9.1%	-	3 13.6%	-	-	2 9.1%
	無回答	2 100.0%	2 100.0%	-	-	1 50.0%	1 50.0%	-	-

②地区別にみた、行政情報の取得方法

		全 体	問7 行政情報の取得方法						
			広報誌	ホーム ページや アプリ「ゆ ふポ」	SNS	ゆふい んラチオ	ケーブ ルテレビ	その他	無回答
全 体		927 100.0%	777 83.8%	283 30.5%	55 5.9%	88 9.5%	12 1.3%	51 5.5%	14 1.5%
地 域	挾間地域	513 100.0%	437 85.2%	158 30.8%	27 5.3%	31 6.0%	8 1.6%	27 5.3%	8 1.6%
	庄内地域	178 100.0%	163 91.6%	55 30.9%	13 7.3%	22 12.4%	2 1.1%	5 2.8%	-
	湯布院地域	235 100.0%	177 75.3%	69 29.4%	15 6.4%	35 14.9%	2 0.9%	19 8.1%	6 2.6%
	由布市外	-	-	-	-	-	-	-	-
	無回答	1 100.0%	-	1 100.0%	-	-	-	-	-

(3) 各施策の重要度・充足度の関連について

①重要度

平均値の算出は、「不明（「わからない」＋無回答）」を除き、次の数式で算出している。

$(重要 \times 5点 + やや重要 \times 4点 + あまり重要でない \times 2点 + 重要でない \times 1点) / 人数$
 =各施策の重要度の平均数

各問の最も割合が高い項目

施策分野	問	施策	全体(人)	重要	やや重要	あまり重要でない	重要でない	わからない	無回答	平均(点)	標準偏差
住民参加	問8	地域組織等への支援	927	23.3%	44.9%	10.0%	5.0%	16.7%	0.1%	3.86	1.13
消防・防災	問9	救急や防災対策	927	53.5%	30.7%	3.0%	2.0%	10.6%	0.1%	4.46	0.85
	問10	公共交通網の充実	927	42.2%	30.7%	9.1%	5.2%	12.4%	0.4%	4.10	1.19
健康・医療	問11	地域での健康づくり	927	57.5%	30.3%	4.1%	1.3%	6.6%	0.2%	4.49	0.82
教育・文化	問12	生涯学習の場	927	35.5%	41.7%	9.9%	2.4%	9.9%	0.5%	4.10	1.03
子育て	問13	子育て支援活動	927	55.2%	25.9%	3.8%	2.2%	12.7%	0.2%	4.47	0.90
農林畜産業	問14	農林畜産業の持続活動	927	36.5%	33.5%	7.4%	2.9%	19.4%	0.2%	4.16	1.06
	問15	農商工親の連携	927	31.2%	38.3%	8.1%	4.0%	17.9%	0.5%	4.04	1.10
自然環境	問16	豊かな水資源の確保	927	53.1%	29.8%	3.3%	1.3%	12.1%	0.4%	4.49	0.81
交流	問17	地域資源を活かした交流促進	927	23.1%	35.7%	16.3%	6.0%	18.3%	0.5%	3.66	1.28
	問18	地域の魅力発信	927	33.0%	38.6%	10.7%	4.5%	12.9%	0.2%	3.98	1.16
	問19	UIJターンの推進	927	37.3%	36.4%	8.4%	3.6%	14.1%	0.2%	4.11	1.09

ほとんどの項目において「重要」「やや重要」の回答の割合が高い。

平均値で見ると「地域資源を活かした交流促進」が3.66で、他の設問に比べて重要度が低いとみなされている。ただし、当該項目は他の項目に比べ標準偏差が高く（1.28ポイントで最高値）、回答にばらつきがあることが認められる。

②充足度

平均値の算出は、「不明（「わからない」＋無回答）」を除き、次の数式で算出している。

$$(\text{充分} \times 5 \text{点} + \text{やや充分} \times 4 \text{点} + \text{やや不充分} \times 2 \text{点} + \text{不充分} \times 1 \text{点}) / \text{人数}$$

=各施策の充足度の平均点数

各問の最も割合が高い項目

施策分野	問	施策	全体(人)	充分	やや充分	やや不充分	不充分	わからない	無回答	平均(点)	標準偏差
住民参加	問8	地域組織等への支援	927	8.6%	38.5%	17.8%	8.5%	25.8%	0.8%	3.28	1.27
消防・防災	問9	救急や防災対策	927	15.5%	40.2%	14.7%	8.6%	20.7%	0.0%	3.49	1.29
	問10	公共交通網の充実	927	12.3%	27.1%	23.1%	19.1%	18.2%	0.2%	2.88	1.46
健康・医療	問11	地域での健康づくり	927	34.1%	37.8%	10.8%	5.1%	11.4%	0.9%	3.97	1.18
教育・文化	問12	生涯学習の場	927	15.7%	41.3%	16.8%	8.0%	17.3%	0.9%	3.49	1.28
子育て	問13	子育て支援活動	927	22.2%	33.4%	12.6%	8.3%	23.1%	0.3%	3.64	1.34
農林畜産業	問14	農林畜産業の持続活動	927	10.1%	25.0%	20.5%	10.9%	32.8%	0.6%	3.05	1.40
	問15	農商工親の連携	927	12.3%	29.7%	16.3%	8.3%	32.6%	0.9%	3.32	1.35
自然環境	問16	豊かな水資源の確保	927	16.0%	29.7%	15.5%	8.6%	29.6%	0.6%	3.41	1.37
交流	問17	地域資源を活かした交流促進	927	9.4%	26.2%	20.9%	9.8%	32.9%	0.8%	3.07	1.37
	問18	地域の魅力発信	927	12.4%	32.3%	18.3%	10.5%	25.5%	1.1%	3.24	1.37
	問19	UIJターンの推進	927	9.7%	25.0%	21.5%	14.7%	28.2%	1.0%	2.91	1.42

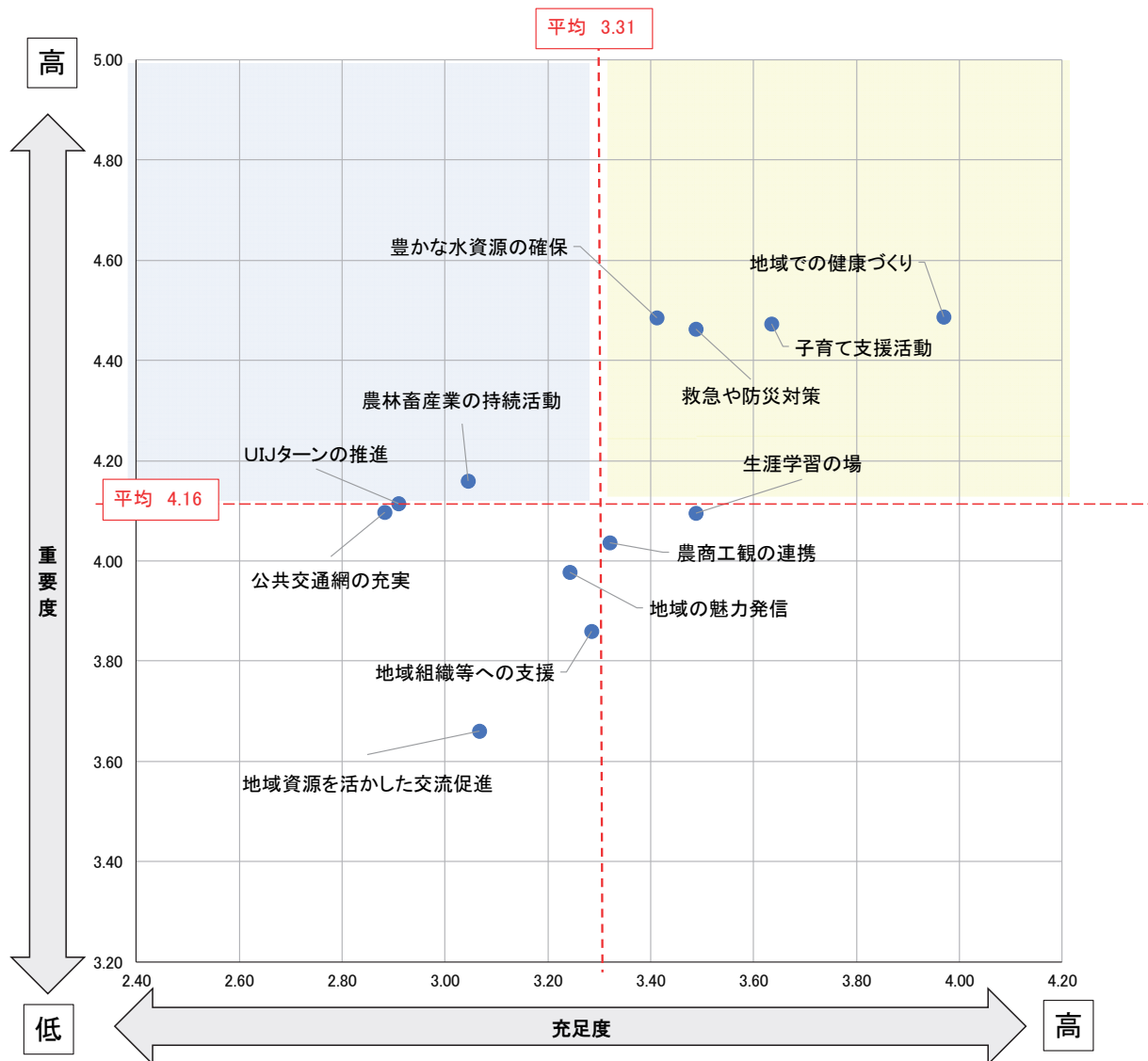
項目により「やや充分」と「わからない」とに分散している。「やや充分」が住民参加、消防・防災、健康・医療、教育・文化・子育てなどすべての人の生活に結び付く項目に集中しているのに対し、「わからない」は農林畜産業、交流等、個別利益や比較的新しい問題に関係する項目に集中している。

「公共交通網」については、他の項目に比べ「不充分」の割合が高い。

① 各施策の重要度と充足度の分布

重要度と充足度が共に高い項目は、福祉関連（子育て、地域での健康づくり）を中心に、水資源などの環境、救急や防災対策に関する内容が該当する。

一方で重要度が高く、充足度が低い項目については、農林畜産業に関する施策やUIJターンの推進、公共交通網・道路交通網などのインフラに関する内容が該当する。



④性別、年代別、地域別の重要度と充足度の平均点での比較

重要度の平均値を、属性ごとに算出した。全体の重要度より高い値、全体の重要度以下の値を色で示している。

[重要度]

問	施策	全体	性別		年代						地域			順位
		重要度	男性	女性	18歳 ~29歳	30歳 ~39歳	40歳 ~49歳	50歳 ~59歳	60歳 ~69歳	70歳 以上	挾間	庄内	湯布院	
問8	地域組織等への支援	3.86	3.82	3.90	4.02	3.84	3.78	3.83	3.92	3.83	3.84	3.91	3.87	11
問9	救急や防災対策	4.46	4.39	4.52	4.52	4.35	4.44	4.48	4.55	4.35	4.42	4.51	4.53	4
問10	公共交通網の充実	4.10	4.04	4.15	4.08	4.04	4.18	4.03	4.12	4.32	4.08	4.08	4.16	7
問11	地域での健康づくり	4.49	4.38	4.58	4.63	4.51	4.53	4.35	4.49	4.62	4.52	4.42	4.47	1
問12	生涯学習の場	4.10	3.94	4.23	4.27	4.25	4.16	3.96	3.99	3.74	4.16	3.86	4.13	8
問13	子育て支援活動	4.47	4.43	4.51	4.61	4.62	4.42	4.35	4.48	4.53	4.46	4.42	4.54	3
問14	農林畜産業の持続活動	4.16	4.17	4.15	4.17	4.16	4.09	4.12	4.27	4.20	4.08	4.31	4.21	5
問15	農商工親の連携	4.04	3.88	4.17	4.30	4.24	4.08	3.74	4.01	4.33	4.04	3.92	4.13	9
問16	豊かな水資源の確保	4.49	4.47	4.50	4.42	4.39	4.49	4.44	4.62	4.81	4.45	4.43	4.60	2
問17	地域資源を活かした交流促進	3.66	3.61	3.70	4.09	3.80	3.73	3.43	3.52	3.72	3.70	3.51	3.69	12
問18	地域の魅力発信	3.98	3.93	4.02	4.36	4.06	3.96	3.81	3.96	3.79	3.91	4.01	4.12	10
問19	UIJターンの推進	4.11	4.09	4.14	4.35	4.08	4.11	4.04	4.12	4.05	4.07	4.24	4.12	6

女性は「農林畜産業の持続活動」を除くすべての施策において、全体の平均重要度を上回っている。

年代別では50代で重要度が低く、「救急や防災対策」を除くすべての施策において、全体の平均重要度を下回っている。

地域別では湯布院地域で全体的に重要度が高く、「地域での健康づくり」を除くすべての施策において、全体の平均重要度を上回っている。

順位1~10 (抜粋)

問	施策	全体	性別		年代						地域			順位
		重要度	男性	女性	18歳 ~29歳	30歳 ~39歳	40歳 ~49歳	50歳 ~59歳	60歳 ~69歳	70歳 以上	挾間	庄内	湯布院	
問11	地域での健康づくり	4.49	4.38	4.58	4.63	4.51	4.53	4.35	4.49	4.62	4.52	4.42	4.47	1
問16	豊かな水資源の確保	4.49	4.47	4.50	4.42	4.39	4.49	4.44	4.62	4.81	4.45	4.43	4.60	2
問13	子育て支援活動	4.47	4.43	4.51	4.61	4.62	4.42	4.35	4.48	4.53	4.46	4.42	4.54	3
問9	救急や防災対策	4.46	4.39	4.52	4.52	4.35	4.44	4.48	4.55	4.35	4.42	4.51	4.53	4
問14	農林畜産業の持続活動	4.16	4.17	4.15	4.17	4.16	4.09	4.12	4.27	4.20	4.08	4.31	4.21	5
問19	UIJターンの推進	4.11	4.09	4.14	4.35	4.08	4.11	4.04	4.12	4.05	4.07	4.24	4.12	6
問10	公共交通網の充実	4.10	4.04	4.15	4.08	4.04	4.18	4.03	4.12	4.32	4.08	4.08	4.16	7
問12	生涯学習の場	4.10	3.94	4.23	4.27	4.25	4.16	3.96	3.99	3.74	4.16	3.86	4.13	8
問15	農商工親の連携	4.04	3.88	4.17	4.30	4.24	4.08	3.74	4.01	4.33	4.04	3.92	4.13	9
問18	地域の魅力発信	3.98	3.93	4.02	4.36	4.06	3.96	3.81	3.96	3.79	3.91	4.01	4.12	10

充足度の平均値を、属性ごとに算出した。全体の充足度より高い値、全体の充足度以下の値を色で示している。

[充足度]

問	施策	全体	性別		年代						地域			順位
		充足度	男性	女性	18歳 ~29歳	30歳 ~39歳	40歳 ~49歳	50歳 ~59歳	60歳 ~69歳	70歳 以上	挾間	庄内	湯布院	
問8	地域組織等への支援	3.28	3.20	3.36	3.49	3.24	3.30	3.23	3.28	3.25	3.39	3.01	3.30	7
問9	救急や防災対策	3.49	3.39	3.59	3.75	3.31	3.51	3.53	3.50	3.18	3.55	3.34	3.51	4
問10	公共交通網の充実	2.88	2.84	2.92	3.01	2.78	2.85	2.82	3.01	2.94	2.90	2.73	2.95	12
問11	地域での健康づくり	3.97	3.76	4.13	4.12	4.01	4.01	3.88	3.86	4.30	4.11	3.78	3.79	1
問12	生涯学習の場	3.49	3.38	3.57	3.65	3.58	3.45	3.53	3.31	3.26	3.64	3.14	3.41	3
問13	子育て支援活動	3.64	3.57	3.68	3.67	3.69	3.63	3.60	3.59	3.77	3.72	3.46	3.59	2
問14	農林畜産業の持続活動	3.05	2.96	3.13	3.15	2.91	3.05	3.16	2.92	3.25	3.12	2.94	2.99	10
問15	農商工親の連携	3.32	3.11	3.51	3.56	3.48	3.37	3.23	3.11	3.15	3.44	3.05	3.30	6
問16	豊かな水資源の確保	3.41	3.28	3.54	3.63	3.45	3.34	3.45	3.32	3.41	3.42	3.39	3.41	5
問17	地域資源を活かした交流促進	3.07	2.98	3.16	3.33	3.03	3.07	3.10	2.95	2.77	3.12	2.86	3.13	9
問18	地域の魅力発信	3.24	3.17	3.31	3.57	3.15	3.24	3.21	3.22	2.93	3.29	3.03	3.29	8
問19	UIJターンの推進	2.91	2.79	3.02	3.25	2.81	2.90	2.75	3.01	2.94	2.99	2.81	2.83	11

性別では、重要度と同様に、女性で全体的に充足度が高く、すべての施策において全体の平均充足度を上回っている。

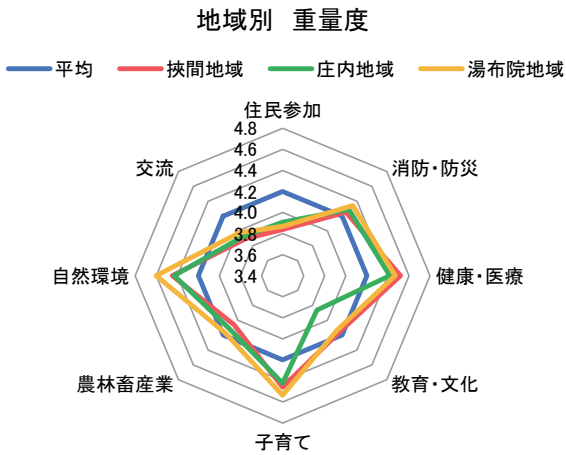
年代別では60代の充足度は、「救急や防災対策」「公共交通網の充実」「U I Jターンの推進」を除く施策で、全体の平均充足度を下回っている一方で、18歳~29歳はすべての施策で、全体の平均充足度を上回っている。

地域別では庄内地域の充足度がすべての施策において全体の平均充足度を下回っており、逆に挾間地域ではすべての施策において全体の平均充足度を上回っている。

順位1~10 (抜粋)

問	施策	全体	性別		年代						地域			順位
		充足度	男性	女性	18歳 ~29歳	30歳 ~39歳	40歳 ~49歳	50歳 ~59歳	60歳 ~69歳	70歳 以上	挾間	庄内	湯布院	
問11	地域での健康づくり	3.97	3.76	4.13	4.12	4.01	4.01	3.88	3.86	4.30	4.11	3.78	3.79	1
問13	子育て支援活動	3.64	3.57	3.68	3.67	3.69	3.63	3.60	3.59	3.77	3.72	3.46	3.59	2
問12	生涯学習の場	3.49	3.38	3.57	3.65	3.58	3.45	3.53	3.31	3.26	3.64	3.14	3.41	3
問9	救急や防災対策	3.49	3.39	3.59	3.75	3.31	3.51	3.53	3.50	3.18	3.55	3.34	3.51	4
問16	豊かな水資源の確保	3.41	3.28	3.54	3.63	3.45	3.34	3.45	3.32	3.41	3.42	3.39	3.41	5
問15	農商工親の連携	3.32	3.11	3.51	3.56	3.48	3.37	3.23	3.11	3.15	3.44	3.05	3.30	6
問8	地域組織等への支援	3.28	3.20	3.36	3.49	3.24	3.30	3.23	3.28	3.25	3.39	3.01	3.30	7
問18	地域の魅力発信	3.24	3.17	3.31	3.57	3.15	3.24	3.21	3.22	2.93	3.29	3.03	3.29	8
問17	地域資源を活かした交流促進	3.07	2.98	3.16	3.33	3.03	3.07	3.10	2.95	2.77	3.12	2.86	3.13	9
問14	農林畜産業の持続活動	3.05	2.96	3.13	3.15	2.91	3.05	3.16	2.92	3.25	3.12	2.94	2.99	10

施策の分野別での重要度を地域別でみると以下のようなになる（左図）。



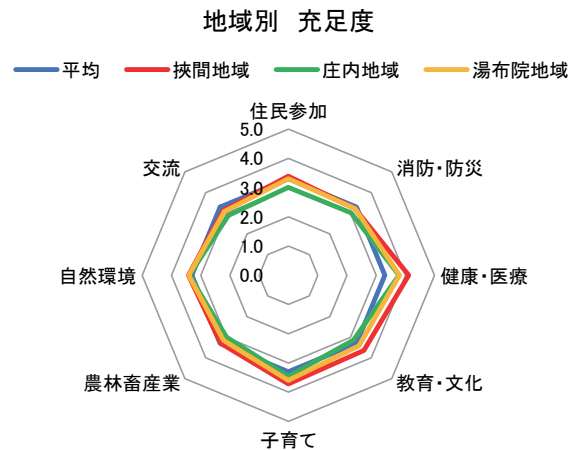
全体的な傾向に大きな差はみられないが、子育て、自然環境分野においては湯布院地域の重要度が高くなっている。総じて健康・医療、子育て、自然環境の重要度は高く、住民参加分野の重要度が低い。

庄内地域は教育・文化分野において重要度が低く、平均を下回っている。

一方、施策の分野別での充足度を地域別でみると以下のようなになる（右図）。

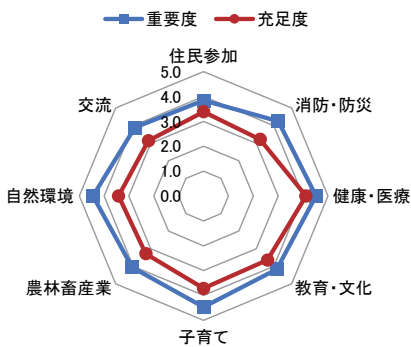
全体の傾向として大きな差はみられない。健康・医療については、どの地域も充足度が高い。

総じて挾間地域の充足度は他地域と比べ高く、特に住民参加、健康・医療、教育・文化、子育て分野において高い。

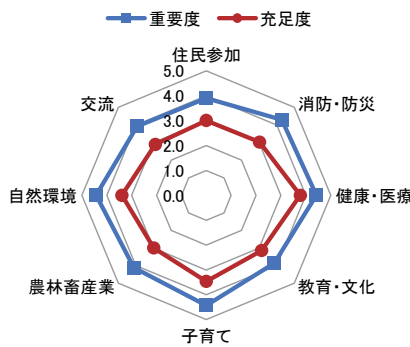


地域ごとに重要度と充足度の比較をすると以下のようなになる。

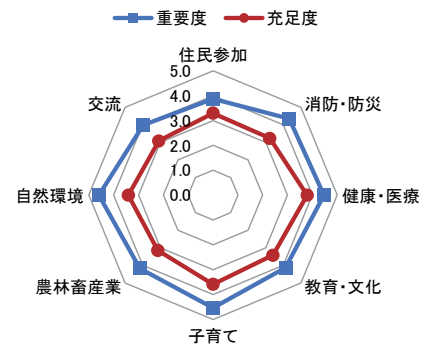
挾間地域 重要度と充足度



庄内地域 重要度と充足度



湯布院地域 重要度と充足度



(4) 前回調査（平成31年度）との比較

前回調査結果（平成31年度由布市民意識調査）との比較を行った。

今回調査は前回調査同様12施策に限定し、前回調査と同様の設問で調査を行った。

設問番号の対応関係は以下のようになっている。

まちづくりのテーマ (第二次総合計画)	施策分野	施策
みんなで進める！ 持続可能なまちづくり	住民参加	問8 地域組織等への支援
	消防・防災	問9 救急や防災対策
		問10 公共交通網の充実
一人ひとりの力を 活かせるまちづくり	健康・医療	問11 地域での健康づくり
人や文化を育む まちづくり	教育・文化	問12 生涯学習の場
	子育て	問13 子育て支援活動
経済の循環から地域が 潤うまちづくり	農林畜産業	問14 農林畜産業の持続活動
		問15 農商工観の連携
豊かな環境の中で 快適な暮らしが実感できる まちづくり	自然環境	問16 豊かな水資源の確保
地域を知り、 表現するまちづくり	交流	問17 地域資源を活かした交流促進
		問18 地域の魅力発信
		問19 UIJ ターンの推進

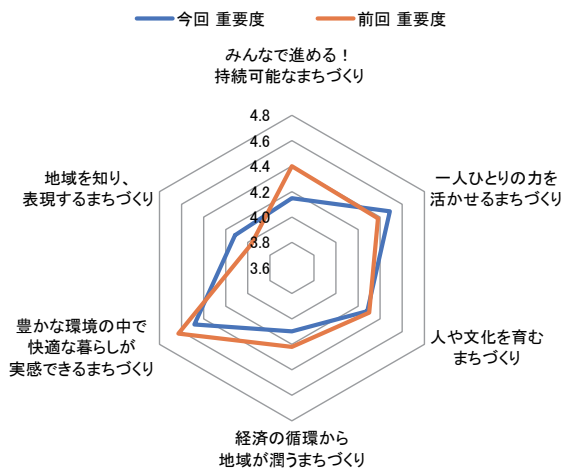
前回調査と今回調査との比較（重要度と充足度）

まちづくりのテーマ	今回		前回	
	重要度	充足度	重要度	充足度
みんなで進める！持続可能なまちづくり	4.15	3.21	4.40	2.89
一人ひとりの力を活かせるまちづくり	4.49	3.97	4.38	3.61
人や文化を育むまちづくり	4.28	3.56	4.30	3.17
経済の循環から地域が潤うまちづくり	4.10	3.18	4.22	2.98
豊かな環境の中で快適な暮らしが実感できるまちづくり	4.49	3.41	4.63	3.01
地域を知り、表現するまちづくり	4.11	2.91	3.97	2.84

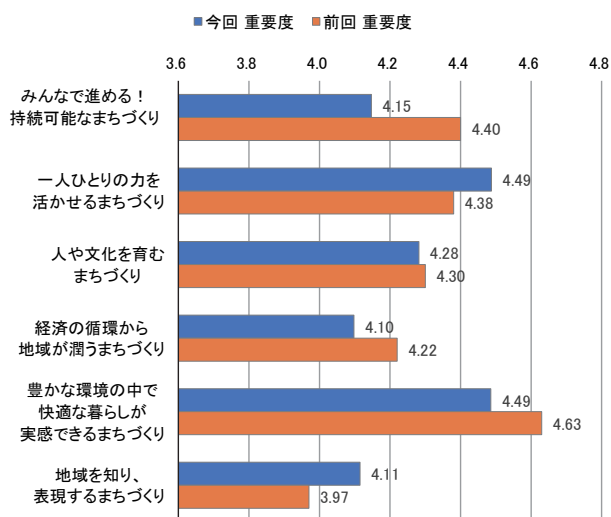
重要度と充足度別にそれぞれ前回調査との比較を行った。

各施策の重要度を比較すると、「地域を知り、表現するまちづくり」については前回調査に比べ0.14ポイント、「一人ひとりの力を活かせるまちづくり」については0.11ポイント増加している。一方、「みんなで進める！持続可能なまちづくり」については前回調査に比べ約0.25ポイント、「豊かな環境の中で快適な暮らしが実感できるまちづくり」については0.14ポイント、「経済の循環から地域が潤うまちづくり」については0.12ポイント減少している。

まちづくりのテーマごとの前回調査との比較




重要度の前回比較



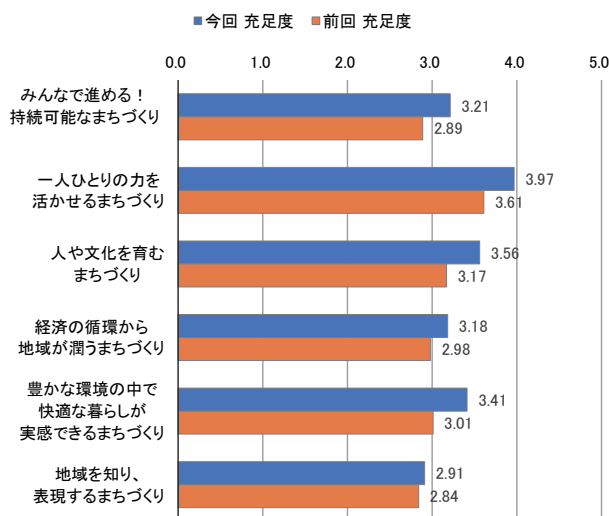
充足度については、すべての項目において前回調査を上回っている。

各施策の充足度を比較すると、特に「一人ひとりの力を活かせるまちづくり」については、充足度が3.97と高く、前回調査から0.36ポイント増加している。「豊かな環境の中で快適な暮らしが実感できるまちづくり」は0.4ポイント、「人や文化を育むまちづくり」は0.39ポイント、「みんなで進める！持続可能なまちづくり」は0.32ポイントと前回から増加しており、「前回調査時に比べ、満足できる水準にまで充足されたからこそ重要度が下がった」と解釈することもできる。

まちづくりのテーマごとの前回調査との比較

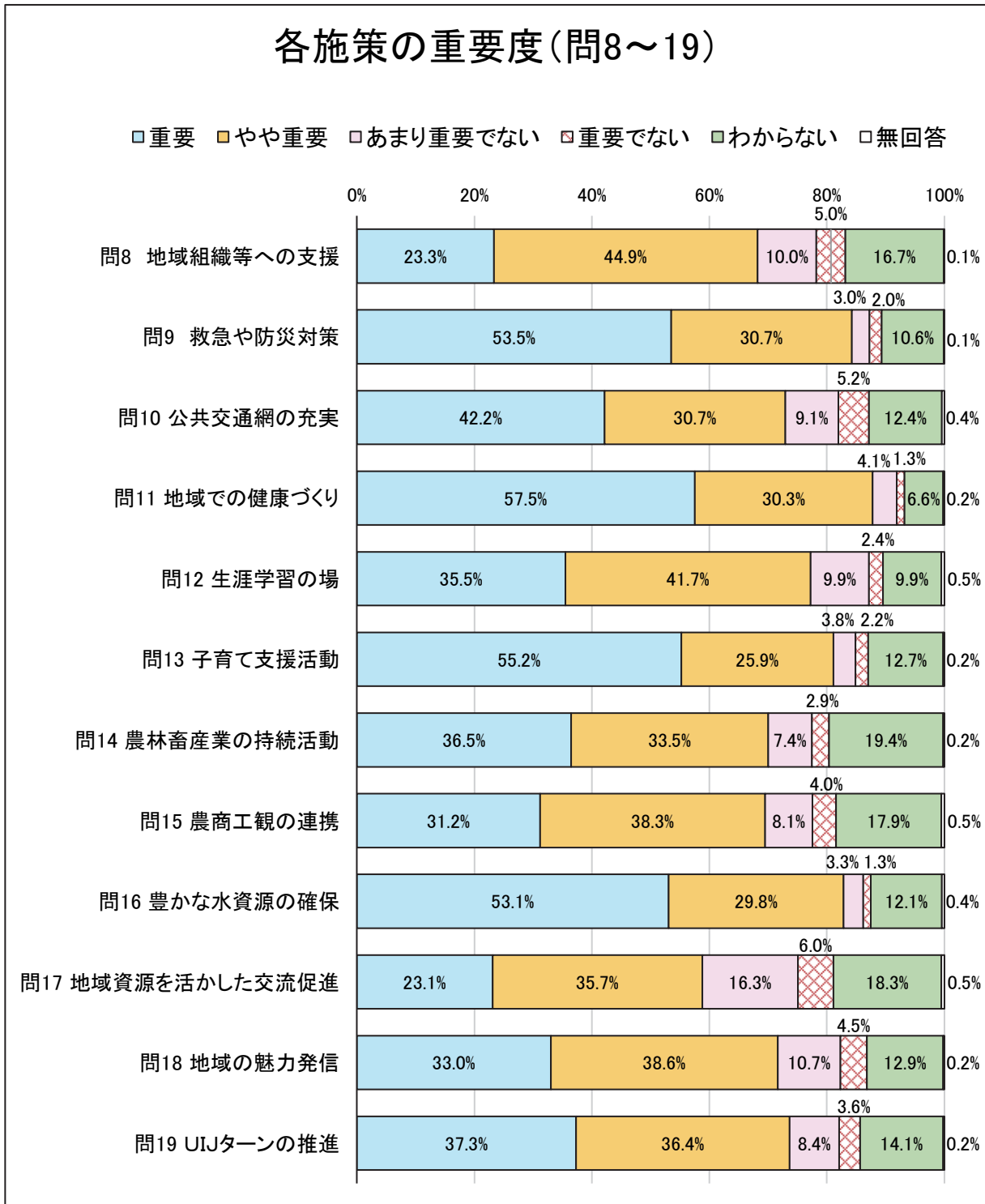


充足度の前回比較

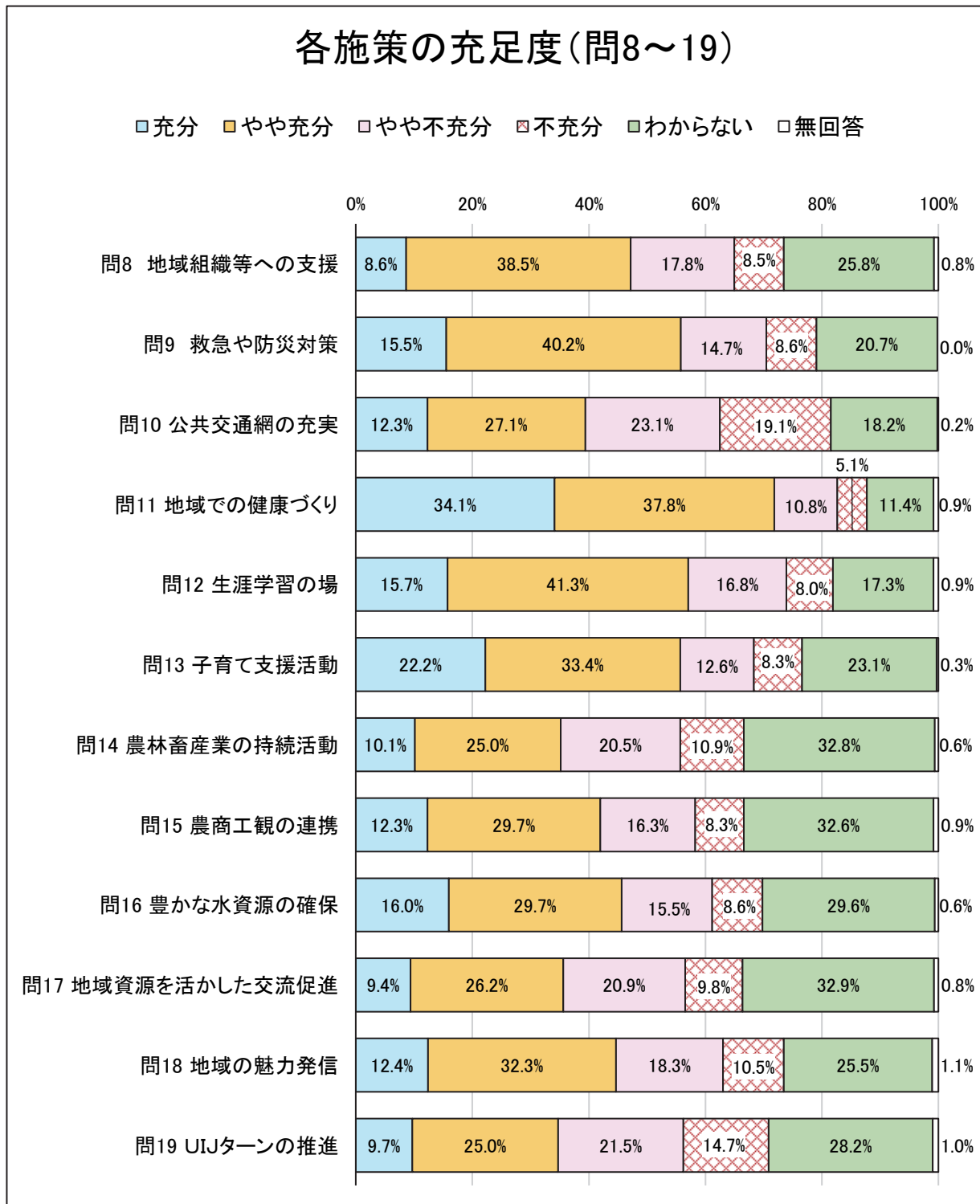


(5) 由布市の施策について (問8～19結果一覧)

① 問8～問19の「重要度」の一覧



②問8～問19の「充足度」の一覧



(6) 由布市の施策について (問8~19 個別結果)

問8. **地域コミュニティ組織や活動に対する支援** についてお伺いします。

- 例えば {
- イ. 庄内神楽振興と継承のための支援活動
 - ロ. コミュニティ施設（自治区公民館など）の整備や活動支援
 - ハ. 地域おこし協力隊の活動

No.	重要度	人数	構成比(%)
1	重要	216	23.3%
2	やや重要	416	44.9%
3	あまり重要でない	93	10.0%
4	重要でない	46	5.0%
5	わからない	155	16.7%
	無回答	1	0.1%
	全体	927	100.0%

No.	充足度	人数	構成比(%)
1	充分	80	8.6%
2	やや充分	357	38.5%
3	やや不充分	165	17.8%
4	不充分	79	8.5%
5	わからない	239	25.8%
	無回答	7	0.8%
	全体	927	100.0%

重要度について	充足度について
<p>男女での差はみられない。</p> <p>18～29歳、60代で「重要」と回答した割合が高い。</p> <p>地域による差はみられない。</p> <p>「重要+やや重要」と回答した割合が高いのは学生と農林水産業でそれぞれ80%、78.2%である。</p> <p>三世代世帯で「重要+やや重要」と回答した割合が高く、単身世帯は「わからない」と回答した割合が高い。</p>	<p>「やや不十分」「不十分」の回答は男性の方が高い。</p> <p>18～29歳、30代では「わからない」と回答した割合が高い。60代は「充分+やや充分」と回答した割合が高く、55.0%となっている。</p> <p>庄内地域は「やや不十分」と回答した割合が他の地域と比較して高い。</p> <p>農林水産業は「やや不十分+不十分」と回答した割合が39.1%と高い。</p> <p>二世代世帯で「充分」と回答した割合がやや高い。</p>

問9. **災害、火災、救急などの対応や防災対策** についてお伺いします。

- 例えば {
- イ. 自主防災組織や防災リーダーの育成・活動支援
 - ロ. 迅速な防災情報の提供
 - ハ. 救命救急体制の整備や救命救急士の技術向上

No.	重要度	人数	構成比(%)
1	重要	496	53.5%
2	やや重要	285	30.7%
3	あまり重要でない	28	3.0%
4	重要でない	19	2.0%
5	わからない	98	10.6%
	無回答	1	0.1%
	全体	927	100.0%

No.	充足度	人数	構成比(%)
1	充分	144	15.5%
2	やや充分	373	40.2%
3	やや不充分	136	14.7%
4	不充分	80	8.6%
5	わからない	192	20.7%
	無回答	0	0.0%
	全体	927	100.0%

重要度について	充足度について
<p>「わからない」の回答は女性の方が高い。</p> <p>60代で「重要+やや重要」と回答した割合が最も高く92.9%となっている。</p> <p>湯布院地域で「重要」と回答した割合が最も高く62.1%である。</p> <p>「重要+やや重要」との回答した割合は全ての職業で82.6%～87.8%と高い。</p> <p>「重要でない」と回答した割合は単身世帯が最も高く5.8%である。</p>	<p>「やや不十分+不十分」の回答は男性の方が高く、「わからない」は女性が高い。</p> <p>「充分+やや充分」の回答は60代が最も高い。</p> <p>湯布院地域で「充分」と回答した割合が18.3%と最も高く、「わからない」は挟間地域が最も高い。</p> <p>「やや不十分」「不十分」と回答した割合は自営業が最も高い。</p> <p>二世代世帯で「充分」と回答した割合が19.2%と高く、単身世帯では「やや不十分+不十分」の回答が高くなっている。</p>

問10. **鉄道やバス（路線バス/コミュニティバス）などの公共交通網の充実**について
お伺いします。

- 例えば {
- イ. コミュニティバス・シャトルバスなどの運行
 - ロ. コミュニティバスとJRなどの連携
 - ハ. 様々な行事や施設と公共交通との連携

No.	重要度	人数	構成比(%)
1	重要	391	42.2%
2	やや重要	285	30.7%
3	あまり重要でない	84	9.1%
4	重要でない	48	5.2%
5	わからない	115	12.4%
	無回答	4	0.4%
	全体	927	100.0%

No.	充足度	人数	構成比(%)
1	充分	114	12.3%
2	やや充分	251	27.1%
3	やや不充分	214	23.1%
4	不充分	177	19.1%
5	わからない	169	18.2%
	無回答	2	0.2%
	全体	927	100.0%

重要度について	充足度について
<p>男女での大きな差はみられないが、「わからない」の回答は女性の方が高い。</p> <p>「重要+やや重要」と回答した割合はいずれの年代でも高く、最も高い60代は77.2%である。</p> <p>地域での大きな差はみられない。</p> <p>「重要+やや重要」と回答した割合が高いのは公務員・団体職員と学生であり、ともに80%を超えている。</p> <p>「重要」と回答した割合が最も高かったのは三世帯世帯で46.5%である。</p>	<p>男女での大きな差はみられないが、「わからない」の回答は女性の方が高い。</p> <p>「やや不充分+不十分」と回答した割合が高いのは50代と70歳以上でともに45%を超えている。</p> <p>庄内地域は「やや不充分+不充分」と回答した割合が高く、48.3%となっている。</p> <p>学生で「不充分」と回答した割合が高い。</p> <p>「やや不充分+不十分」と回答した割合が最も高いのは単身世帯である。</p>

問11. **地域での健康づくりの取組**についてお伺いします。

- 例えば {
- イ. 様々な検診や予防接種の実施
 - ロ. 健康マイレージ事業の普及と促進
 - ハ. 高校卒業までの子どもの医療費助成

No.	重要度	人数	構成比(%)
1	重要	533	57.5%
2	やや重要	281	30.3%
3	あまり重要でない	38	4.1%
4	重要でない	12	1.3%
5	わからない	61	6.6%
	無回答	2	0.2%
	全体	927	100.0%

No.	充足度	人数	構成比(%)
1	充分	316	34.1%
2	やや充分	350	37.8%
3	やや不充分	100	10.8%
4	不充分	47	5.1%
5	わからない	106	11.4%
	無回答	8	0.9%
	全体	927	100.0%

重要度について	充足度について
<p>男女での大きな差はみられない。</p> <p>「重要+やや重要」と回答した割合がいずれの年代でも高く、特に60代、70歳以上は90%を超えている。</p> <p>地域での差はみられない。</p> <p>職業別では農林水産業の「あまり重要でない+重要でない」が13%と他の職業に比べて高い。</p> <p>世帯別では単身世帯の「あまり重要でない+重要でない」が12.6%と他の世帯に比べて高い。</p>	<p>「充分+やや充分」の回答は女性が高い。</p> <p>「充分+やや充分」と回答した割合は70歳以上で特に高く、90.9%である。</p> <p>挾間地域は「充分」と回答した割合が39%と他の地域に比べて高い。</p> <p>「充分+やや充分」と回答した割合が学生で86.7%と最も高く、会社員の64.5%が最も低い。</p> <p>世帯別では「充分+やや充分」と回答した割合が最も高いのは三世帯世帯の77.5%である。</p>

問12. **生涯における学び、学習の場** についてお伺いします。

- 例えば {
- イ. 学校・家庭・地域の協働のための地域人材の派遣
 - ロ. 公民館での活動や事業などの情報提供
 - ハ. 図書館の各種機能やサービスの充実

No.	重要度	人数	構成比(%)
1	重要	329	35.5%
2	やや重要	387	41.7%
3	あまり重要でない	92	9.9%
4	重要でない	22	2.4%
5	わからない	92	9.9%
	無回答	5	0.5%
	全体	927	100.0%

No.	充足度	人数	構成比(%)
1	充分	146	15.7%
2	やや充分	383	41.3%
3	やや不十分	156	16.8%
4	不十分	74	8.0%
5	わからない	160	17.3%
	無回答	8	0.9%
	全体	927	100.0%

重要度について	充足度について
<p>重要度が低いと回答した割合は男性の方が高い。</p> <p>「重要+やや重要」と回答した割合は18歳から29歳が82.7%と最も高く、逆に「あまり重要でない+重要でない」と回答した割合は70歳以上が22.7%と最も低い。</p> <p>庄内地域は「重要」と回答した割合が低い。</p> <p>職業別では「重要+やや重要」と回答した割合が最も高いのは学生で90.0%である。</p> <p>「重要でない」の回答は単身世帯が最も高い。</p>	<p>男女での大きな差はみられない。</p> <p>年代別での大きな差はみられない。</p> <p>庄内地域は「充分」と回答した割合が4.5%と他の地域と比べてかなり低い。</p> <p>「充分+やや充分」と回答した割合が最も高いのは学生で76.6%である。</p> <p>「充分」と回答した割合は二世帯世代が18.6%と最も高く、「わからない」と回答した割合は単身世帯が24.3%と最も高い。</p>

問13. **子育て支援の活動** についてお伺いします。

- 例えば {
- イ. 子育てほっとクーポンや児童手当の経済的支援
 - ロ. 病児・病後児保育や一時保育などの子育て支援
 - ハ. ひとり親家庭に対する生活の安定と自立支援

No.	重要度	人数	構成比(%)
1	重要	512	55.2%
2	やや重要	240	25.9%
3	あまり重要でない	35	3.8%
4	重要でない	20	2.2%
5	わからない	118	12.7%
	無回答	2	0.2%
	全体	927	100.0%

No.	充足度	人数	構成比(%)
1	充分	206	22.2%
2	やや充分	310	33.4%
3	やや不十分	117	12.6%
4	不十分	77	8.3%
5	わからない	214	23.1%
	無回答	3	0.3%
	全体	927	100.0%

重要度について	充足度について
<p>男女での差はみられない。</p> <p>「重要」と回答した割合が最も高いのは30代で67.9%である。</p> <p>地域での大きな差はみられない。</p> <p>「重要」と回答した割合が最も高いのは農林水産業で73.9%である。</p> <p>世帯別では「重要+やや重要」と回答した割合が最も高いのは三世帯世帯で90.2%である。単身世帯で「わからない」の回答が22.3%と高い。</p>	<p>「充分」の回答は女性の方が高いが、男女での大きな差はみられない。</p> <p>「充分+やや充分」と回答した割合が最も高いのは30代で63.5%である。</p> <p>庄内地域は「充分」と回答した割合がやや低い。</p> <p>「充分+やや充分」と回答した割合が最も高いのは農林水産業で78.2%、逆に「やや不十分+不十分」は会社員24.3%、公務員・団体職員が23.0%と高くなっている。</p> <p>単身世帯で「わからない」の回答が40.8%と高い。</p>

問14. **由布市の農林畜産業を持続していくための活動** についてお伺いします。

- 例えば
- イ. 新規就農者を増やす取組・既存の就農者の育成
 - ロ. 鳥獣被害に対する支援、予防・捕獲対策
 - ハ. ふれあい農園などの農業体験活動の支援や充実

No.	重要度	人数	構成比(%)
1	重要	338	36.5%
2	やや重要	311	33.5%
3	あまり重要でない	69	7.4%
4	重要でない	27	2.9%
5	わからない	180	19.4%
	無回答	2	0.2%
	全体	927	100.0%

No.	充足度	人数	構成比(%)
1	充分	94	10.1%
2	やや充分	232	25.0%
3	やや不充分	190	20.5%
4	不充分	101	10.9%
5	わからない	304	32.8%
	無回答	6	0.6%
	全体	927	100.0%

重要度について	充足度について
<p>「重要」と回答した割合は男性の方が高く、「わからない」は女性の方が高い。</p> <p>60代と70歳以上で「重要+やや重要」と回答した割合が高く、共に80%を超えている。</p> <p>庄内地域は「重要」と回答した割合が他の地域より高く50.6%である。</p> <p>「重要+やや重要」と回答した割合が最も高いのは学生で83.4%である。</p> <p>「重要+やや重要」と回答した割合が最も高いのは三世帯世帯で74.7%である。</p>	<p>女性は「わからない」の回答が39.7%と最も多い。</p> <p>50代以下の年代は「わからない」と回答した割合が特に高く、いずれも30%を上回っている。</p> <p>庄内地域は「やや不十分+不十分」と回答した割合が他の地域より高く40.4%である。</p> <p>「充分+やや充分」と回答した割合が最も高いのは農林水産業で56.5%である。</p> <p>「やや不十分+不十分」と回答した割合が高いのは三世帯世帯で43.7%、「わからない」は単身世帯で高く42.7%である。</p>

問15. **地域活性化に向けた農商工観の連携** についてお伺いします。

- 例えば
- イ. 給食センターへ由布市の農産物を提供する仕組みづくり
 - ロ. 商工会と連携した新規商品の開発とPR事業

No.	重要度	人数	構成比(%)
1	重要	289	31.2%
2	やや重要	355	38.3%
3	あまり重要でない	75	8.1%
4	重要でない	37	4.0%
5	わからない	166	17.9%
	無回答	5	0.5%
	全体	927	100.0%

No.	充足度	人数	構成比(%)
1	充分	114	12.3%
2	やや充分	275	29.7%
3	やや不充分	151	16.3%
4	不充分	77	8.3%
5	わからない	302	32.6%
	無回答	8	0.9%
	全体	927	100.0%

重要度について	充足度について
<p>「重要」「やや重要」で男女での差はみられないが、「あまり重要でない」「重要でない」と回答した割合は男性の方が高い。</p> <p>18歳から29歳以下で「わからない」と回答した割合が高く24.0%である。</p> <p>庄内地域は「あまり重要でない」の割合が12.4%と他の地域に比べて高い。</p> <p>「重要」と回答した割合は学生が最も高い。</p> <p>世帯別での大きな差はみられない。</p>	<p>「充分+やや充分」は女性の方が高く44.6%、「やや不十分+不十分」は男性の方が高く31.5%である。</p> <p>「やや不十分」「不十分」と回答した割合が最も高いのは60代である。</p> <p>庄内地域は「やや不十分」と回答した割合が23.0%と他の地域に比べて高い。</p> <p>「充分」と回答した割合は学生が最も高い。</p> <p>世帯別では「充分」「やや充分」と回答した割合は二世帯世帯が最も高い。</p>

問16. **豊かな水資源の確保の取組**についてお伺いします。

- 例えば {
 イ. 河川の水質調査・生態系調査の実施や啓発
 ロ. 水源の水質を保つための対策や浄水処理の適正化

No.	重要度	人数	構成比(%)
1	重要	492	53.1%
2	やや重要	276	29.8%
3	あまり重要でない	31	3.3%
4	重要でない	12	1.3%
5	わからない	112	12.1%
	無回答	4	0.4%
	全体	927	100.0%

No.	充足度	人数	構成比(%)
1	充分	148	16.0%
2	やや充分	275	29.7%
3	やや不充分	144	15.5%
4	不充分	80	8.6%
5	わからない	274	29.6%
	無回答	6	0.6%
	全体	927	100.0%

重要度について	充足度について
<p>男女での大きな差はみられない。</p> <p>「重要」と回答した割合は年代が上がるほど高くなっており、70歳以上では77.3%である。</p> <p>狭間地域は、「わからない」が他の地域に比べて高い。</p> <p>「やや重要でない」「重要でない」と回答した割合は農林水産業が他の職業に比べて高い。派遣社員・パート・アルバイト・臨時職員で「わからない」と回答した割合が高く20.4%である。</p> <p>世帯別での大きな差はみられない。</p>	<p>「やや不充分」「不充分」と回答した割合は男性の方が高く、「わからない」は女性の方が高い。</p> <p>「わからない」と回答した割合は18歳から29歳が最も高く43.3%である。</p> <p>狭間地域は「わからない」が他の地域に比べて高い。</p> <p>農林水産業で「充分」34.8%、「不十分」30.4%と回答した割合が他の職業に比べて特に高い。</p> <p>世帯別では「充分+やや充分」と回答した割合の差はみられず、いずれも42%から46%台である。</p>

問17. **地域資源の特色を活かした交流の促進**についてお伺いします。

- 例えば {
 イ. 農家民泊の推進による都市と農村の交流促進
 ロ. 温泉資源を活用した施設の整備や交流促進
 ハ. 外国人を受け入れるための戦略の整備・充実

No.	重要度	人数	構成比(%)
1	重要	214	23.1%
2	やや重要	331	35.7%
3	あまり重要でない	151	16.3%
4	重要でない	56	6.0%
5	わからない	170	18.3%
	無回答	5	0.5%
	全体	927	100.0%

No.	充足度	人数	構成比(%)
1	充分	87	9.4%
2	やや充分	243	26.2%
3	やや不充分	194	20.9%
4	不充分	91	9.8%
5	わからない	305	32.9%
	無回答	7	0.8%
	全体	927	100.0%

重要度について	充足度について
<p>「あまり重要でない」「重要でない」の回答は男性の方がやや高く、「わからない」は女性の方が高い。</p> <p>「重要」と回答した割合は18歳から29歳以下が最も高く30.8%である。</p> <p>湯布院地域で「重要」と回答した割合が最も高く28.1%である。</p> <p>「重要+やや重要」と回答した割合は学生が非常に高く86.6%である。</p> <p>世帯別では「重要+やや重要」と回答した割合の差はみられず、いずれも58%から59%台である。</p>	<p>「やや不充分」の回答は男性の方が高く、「わからない」は女性の方が高い。</p> <p>年代別では60代を除く全ての年代で「わからない」の回答が最も多い。</p> <p>庄内地域は「充分」と回答した割合が他の地域に比べて低く5.1%である。</p> <p>「わからない」と回答した割合は専業主婦・主夫が特に高く45.7%である。</p> <p>世帯別での大きな差はみられない。</p>

問18. **地域の魅力を発信する活動**についてお伺いします。

- 例えば {
- イ. 観光に関連する施設の整備・充実
 - ロ. 由布市内の観光ネットワークの構築
 - ハ. おもてなし伝承師などの組織の充実・育成

No.	重要度	人数	構成比(%)
1	重要	306	33.0%
2	やや重要	358	38.6%
3	あまり重要でない	99	10.7%
4	重要でない	42	4.5%
5	わからない	120	12.9%
	無回答	2	0.2%
	全体	927	100.0%

No.	充足度	人数	構成比(%)
1	充分	115	12.4%
2	やや充分	299	32.3%
3	やや不充分	170	18.3%
4	不充分	97	10.5%
5	わからない	236	25.5%
	無回答	10	1.1%
	全体	927	100.0%

重要度について	充足度について
<p>「あまり重要でない+重要でない」の回答は男性の方がやや高く、「わからない」は女性の方が高い。</p> <p>「重要」と回答した割合が最も高いのは18歳から29歳で44.2%である。</p> <p>湯布院地域で「重要」と回答した割合が最も高く40.0%である。</p> <p>「重要+やや重要」と回答した割合が特に高いのは無職84%、学生83.3%である。</p> <p>「重要」と回答した割合が最も高いのは三世帯世帯で、「重要でない」は単身世帯が最も高い。</p>	<p>「やや不充分+不充分」の回答は男性の方が高く、「わからない」は女性の方が高い。</p> <p>「充分+やや充分」と回答した割合が最も高いのは18歳から29歳で50.0%である。</p> <p>湯布院地域で「充分」と回答した割合が最も高く16.2%である。</p> <p>「わからない」と回答した割合が特に高いのは専業主婦・主夫で40.0%である。</p> <p>「充分+やや充分」と回答した割合が最も高いのは二世帯世帯で47.0%である。</p>

問19. **U・I・Jターンなどの推進活動**についてお伺いします。

- 例えば {
- イ. 移住者と地域住民との連携体制づくり
 - ロ. 空き家などを活用した体験型宿泊の基盤構築
 - ハ. 移住や定住を希望する人へのワンストップサービス

No.	重要度	人数	構成比(%)
1	重要	346	37.3%
2	やや重要	337	36.4%
3	あまり重要でない	78	8.4%
4	重要でない	33	3.6%
5	わからない	131	14.1%
	無回答	2	0.2%
	全体	927	100.0%

No.	充足度	人数	構成比(%)
1	充分	90	9.7%
2	やや充分	232	25.0%
3	やや不充分	199	21.5%
4	不充分	136	14.7%
5	わからない	261	28.2%
	無回答	9	1.0%
	全体	927	100.0%

重要度について	充足度について
<p>「わからない」の回答は女性の方が高い。</p> <p>「あまり重要でない+重要でない」と回答した割合が特に低いのは18歳から29歳で6.7%である。</p> <p>庄内地域で「重要」と回答した割合が最も高く44.4%である。</p> <p>「重要+やや重要」と回答した割合が特に高いのは学生と無職でそれぞれ90.0%と88.0%である。</p>	<p>「やや不充分」「不充分」の回答は男性の方が高く、「わからない」は女性の方が高い。</p> <p>「充分」と回答した割合は年齢が上がるにつれ下がっている。挾間地域と湯布院地域は「わからない」の回答が最も多い。</p> <p>「充分+やや充分」と回答した割合は農林水産業が特に高く56.5%である。「充分」と回答した割合が</p>

世帯別での大きな差はみられない。

特に低いのは夫婦のみの世帯で5.2%である。

(7) 「住みよさ日本一のまち」について (クロス集計)

■「住みよさ日本一のまち」についてお尋ねします。

問1 地域自治（住民が積極的に地域の運営に参加していること）があなたの身近では取り組まれていると思いますか。（〇は一つ）

		合計	問1「住みよさ日本一のまち」について					無回答
			積極的に取り組まれていると思う	少し取り組まれていると思う	あまり取り組まれていると思う	全く取り組まれていると思う	わからない	
全体		927	200	310	201	53	161	2
		100.0%	21.6%	33.4%	21.7%	5.7%	17.4%	0.2%
性別	男性	410	95	147	97	26	45	-
		100.0%	23.2%	35.9%	23.7%	6.3%	11.0%	-
	女性	516	105	162	104	27	116	2
	100.0%	20.3%	31.4%	20.2%	5.2%	22.5%	0.4%	
	無回答	1	-	1	-	-	-	-
	100.0%	-	100.0%	-	-	-	-	-
年齢別	18歳～29歳	104	21	31	11	3	37	1
		100.0%	20.2%	29.8%	10.6%	2.9%	35.6%	1.0%
	30歳～39歳	156	37	43	34	12	30	-
		100.0%	23.7%	27.6%	21.8%	7.7%	19.2%	-
	40歳～49歳	235	60	81	36	14	44	-
		100.0%	25.5%	34.5%	15.3%	6.0%	18.7%	-
	50歳～59歳	237	42	82	64	12	37	-
		100.0%	17.7%	34.6%	27.0%	5.1%	15.6%	-
60歳～69歳	171	33	65	52	9	11	1	
	100.0%	19.3%	38.0%	30.4%	5.3%	6.4%	0.6%	
70歳以上	22	6	7	4	3	2	-	
	100.0%	27.3%	31.8%	18.2%	13.6%	9.1%	-	
	無回答	2	1	1	-	-	-	-
	100.0%	50.0%	50.0%	-	-	-	-	-
地域	狭間地域	513	124	171	94	25	98	1
		100.0%	24.2%	33.3%	18.3%	4.9%	19.1%	0.2%
	庄内地域	178	34	60	50	9	24	1
		100.0%	19.1%	33.7%	28.1%	5.1%	13.5%	0.6%
	湯布院地域	235	42	79	56	19	39	-
	100.0%	17.9%	33.6%	23.8%	8.1%	16.6%	-	
	由布市外	-	-	-	-	-	-	-
	無回答	1	-	1	-	-	-	-
	100.0%	-	100.0%	-	-	-	-	-
職業	農林水産業	23	7	11	2	2	1	-
		100.0%	30.4%	47.8%	8.7%	8.7%	4.3%	-
	自営業（商工サービス業など）	78	16	25	19	7	11	-
		100.0%	20.5%	32.1%	24.4%	9.0%	14.1%	-
	会社員（役員含む）	333	72	100	75	25	61	-
		100.0%	21.6%	30.0%	22.5%	7.5%	18.3%	-
	公務員・団体職員	148	36	58	36	3	14	1
		100.0%	24.3%	39.2%	24.3%	2.0%	9.5%	0.7%
	派遣社員・パート・アルバイト・臨時職員	191	33	60	41	12	45	-
		100.0%	17.3%	31.4%	21.5%	6.3%	23.6%	-
	専業主婦・主夫	70	16	25	14	2	13	-
		100.0%	22.9%	35.7%	20.0%	2.9%	18.6%	-
学生	30	8	11	2	-	8	1	
	100.0%	26.7%	36.7%	6.7%	-	26.7%	3.3%	
無職	50	12	19	11	2	6	-	
	100.0%	24.0%	38.0%	22.0%	4.0%	12.0%	-	
その他	1	-	1	-	-	-	-	
	100.0%	-	100.0%	-	-	-	-	
	無回答	3	-	-	1	2	-	
	100.0%	-	-	33.3%	-	66.7%	-	
家族構成	単身世帯	103	20	23	19	13	28	-
		100.0%	19.4%	22.3%	18.4%	12.6%	27.2%	-
	夫婦のみ	211	45	60	63	11	32	-
		100.0%	21.3%	28.4%	29.9%	5.2%	15.2%	-
	二世帯世帯（親と子ども、親と子ども夫婦）	532	119	196	103	24	90	-
		100.0%	22.4%	36.8%	19.4%	4.5%	16.9%	-
	三世帯世帯（親と子どもと子どもの子）	71	16	28	14	5	8	-
	100.0%	22.5%	39.4%	19.7%	7.0%	11.3%	-	
その他	7	-	2	2	-	3	-	
	100.0%	-	28.6%	28.6%	-	42.9%	-	
	無回答	3	-	1	-	-	2	
	100.0%	-	33.3%	-	-	-	66.7%	

問2 あなたにとって、由布市は住みよい地域ですか。(〇は一つ)

		合計	問2 由布市の住みよさについて					無回答
			とても住みよい	やや住みよい	どちらでもない	やや住みにくい	とても住みにくい	
全体		927	243	400	158	87	36	3
		100.0%	26.2%	43.1%	17.0%	9.4%	3.9%	0.3%
性別	男性	410	106	180	70	35	18	1
		100.0%	25.9%	43.9%	17.1%	8.5%	4.4%	0.2%
	女性	516	137	219	88	52	18	2
		100.0%	26.6%	42.4%	17.1%	10.1%	3.5%	0.4%
	無回答	1	-	1	-	-	-	-
		100.0%	-	100.0%	-	-	-	-
年齢別	18歳～29歳	104	38	44	15	5	2	-
		100.0%	36.5%	42.3%	14.4%	4.8%	1.9%	-
	30歳～39歳	156	48	67	21	13	7	-
		100.0%	30.8%	42.9%	13.5%	8.3%	4.5%	-
	40歳～49歳	235	64	96	37	25	12	1
		100.0%	27.2%	40.9%	15.7%	10.6%	5.1%	0.4%
	50歳～59歳	237	52	97	53	25	10	-
		100.0%	21.9%	40.9%	22.4%	10.5%	4.2%	-
60歳～69歳	171	32	88	31	14	5	1	
	100.0%	18.7%	51.5%	18.1%	8.2%	2.9%	0.6%	
70歳以上	22	7	8	1	5	-	1	
	100.0%	31.8%	36.4%	4.5%	22.7%	-	4.5%	
	無回答	2	2	-	-	-	-	-
		100.0%	100.0%	-	-	-	-	-
地域	挾間地域	513	192	238	51	20	12	-
		100.0%	37.4%	46.4%	9.9%	3.9%	2.3%	-
	庄内地域	178	22	77	48	22	7	2
		100.0%	12.4%	43.3%	27.0%	12.4%	3.9%	1.1%
	湯布院地域	235	28	85	59	45	17	1
	100.0%	11.9%	36.2%	25.1%	19.1%	7.2%	0.4%	
	由布市外	-	-	-	-	-	-	-
	無回答	1	1	-	-	-	-	-
		100.0%	100.0%	-	-	-	-	-
職業	農林水産業	23	5	12	4	2	-	-
		100.0%	21.7%	52.2%	17.4%	8.7%	-	-
	自営業(商工サービス業など)	78	19	32	15	7	5	-
		100.0%	24.4%	41.0%	19.2%	9.0%	6.4%	-
	会社員(役員含む)	333	84	143	61	28	17	-
		100.0%	25.2%	42.9%	18.3%	8.4%	5.1%	-
	公務員・団体職員	148	41	72	17	14	2	2
		100.0%	27.7%	48.6%	11.5%	9.5%	1.4%	1.4%
	派遣社員・パート・アルバイト・臨時職員	191	53	73	36	21	8	-
		100.0%	27.7%	38.2%	18.8%	11.0%	4.2%	-
	専業主婦・主夫	70	18	32	10	8	2	-
		100.0%	25.7%	45.7%	14.3%	11.4%	2.9%	-
学生	30	12	14	2	1	1	-	
	100.0%	40.0%	46.7%	6.7%	3.3%	3.3%	-	
無職	50	11	19	13	5	1	1	
	100.0%	22.0%	38.0%	26.0%	10.0%	2.0%	2.0%	
その他	1	-	1	-	-	-	-	
	100.0%	-	100.0%	-	-	-	-	
	無回答	3	-	2	-	1	-	
		100.0%	-	66.7%	-	33.3%	-	
家族構成	単身世帯	103	26	36	21	17	3	-
		100.0%	25.2%	35.0%	20.4%	16.5%	2.9%	-
	夫婦のみ	211	51	95	35	18	11	1
		100.0%	24.2%	45.0%	16.6%	8.5%	5.2%	0.5%
	二世帯世帯(親と子ども、親と子ども夫婦)	532	145	231	89	46	20	1
		100.0%	27.3%	43.4%	16.7%	8.6%	3.8%	0.2%
	三世帯世帯(親と子どもと子どもの子)	71	19	34	12	4	2	-
	100.0%	26.8%	47.9%	16.9%	5.6%	2.8%	-	
その他	7	2	2	1	2	-	-	
	100.0%	28.6%	28.6%	14.3%	28.6%	-	-	
	無回答	3	-	2	-	-	1	
		100.0%	-	66.7%	-	-	33.3%	

問3 まちづくりの目標「地域自治を大切にしたい 住みよさ日本一のまち・由布市」ほどの程度達成されていると感じますか。(〇は一つ)

		合計	問3 まちづくりの目標の達成度について					無回答
			達成されている	やや達成されている	どちらでもない	あまり達成されていない	全く達成されていない	
全体		927	36	282	320	228	57	4
		100.0%	3.9%	30.4%	34.5%	24.6%	6.1%	0.4%
性別	男性	410	16	116	128	116	32	2
		100.0%	3.9%	28.3%	31.2%	28.3%	7.8%	0.5%
	女性	516	20	165	192	112	25	2
		100.0%	3.9%	32.0%	37.2%	21.7%	4.8%	0.4%
無回答		1	-	1	-	-	-	-
		100.0%	-	100.0%	-	-	-	-
年齢別	18歳～29歳	104	8	41	37	15	2	1
		100.0%	7.7%	39.4%	35.6%	14.4%	1.9%	1.0%
	30歳～39歳	156	11	51	49	34	11	-
		100.0%	7.1%	32.7%	31.4%	21.8%	7.1%	-
	40歳～49歳	235	7	74	86	51	17	-
		100.0%	3.0%	31.5%	36.6%	21.7%	7.2%	-
	50歳～59歳	237	6	58	84	70	19	-
		100.0%	2.5%	24.5%	35.4%	29.5%	8.0%	-
60歳～69歳	171	2	53	55	53	5	3	
	100.0%	1.2%	31.0%	32.2%	31.0%	2.9%	1.8%	
70歳以上	22	1	4	9	5	3	-	
	100.0%	4.5%	18.2%	40.9%	22.7%	13.6%	-	
無回答		2	1	1	-	-	-	-
		100.0%	50.0%	50.0%	-	-	-	-
地域	挾間地域	513	32	196	172	89	22	2
		100.0%	6.2%	38.2%	33.5%	17.3%	4.3%	0.4%
	庄内地域	178	-	36	58	68	15	1
		100.0%	-	20.2%	32.6%	38.2%	8.4%	0.6%
	湯布院地域	235	4	49	90	71	20	1
	100.0%	1.7%	20.9%	38.3%	30.2%	8.5%	0.4%	
由布市外		-	-	-	-	-	-	-
無回答		1	-	1	-	-	-	-
		100.0%	-	100.0%	-	-	-	-
職業	農林水産業	23	-	10	5	5	3	-
		100.0%	-	43.5%	21.7%	21.7%	13.0%	-
	自営業(商工サービス業など)	78	2	22	25	22	7	-
		100.0%	2.6%	28.2%	32.1%	28.2%	9.0%	-
	会社員(役員含む)	333	13	79	119	96	26	-
		100.0%	3.9%	23.7%	35.7%	28.8%	7.8%	-
	公務員・団体職員	148	4	57	46	35	4	2
		100.0%	2.7%	38.5%	31.1%	23.6%	2.7%	1.4%
	派遣社員・パート・アルバイト・臨時職員	191	8	61	68	40	12	2
		100.0%	4.2%	31.9%	35.6%	20.9%	6.3%	1.0%
	専業主婦・主夫	70	3	26	24	16	1	-
		100.0%	4.3%	37.1%	34.3%	22.9%	1.4%	-
学生	30	5	12	10	2	1	-	
	100.0%	16.7%	40.0%	33.3%	6.7%	3.3%	-	
無職	50	1	14	21	11	3	-	
	100.0%	2.0%	28.0%	42.0%	22.0%	6.0%	-	
その他	1	-	-	1	-	-	-	
	100.0%	-	-	100.0%	-	-	-	
無回答		3	-	1	1	1	-	-
		100.0%	-	33.3%	33.3%	33.3%	-	-
家族構成	単身世帯	103	3	28	35	27	10	-
		100.0%	2.9%	27.2%	34.0%	26.2%	9.7%	-
	夫婦のみ	211	3	58	78	56	14	2
		100.0%	1.4%	27.5%	37.0%	26.5%	6.6%	0.9%
	二世帯世帯(親と子ども、親と子ども夫婦)	532	27	173	180	121	30	1
		100.0%	5.1%	32.5%	33.8%	22.7%	5.6%	0.2%
	三世帯世帯(親と子どもと子どもの子)	71	3	20	22	23	3	-
	100.0%	4.2%	28.2%	31.0%	32.4%	4.2%	-	
その他	7	-	2	4	1	-	-	
	100.0%	-	28.6%	57.1%	14.3%	-	-	
無回答		3	-	1	1	-	-	1
		100.0%	-	33.3%	33.3%	-	-	33.3%

問4 由布市では、地域の資源を活用した新しい「なりわい(仕事)」が生まれていると思いますか。(〇は一つ)

		合計	問4 なりわい(仕事)が生まれているかについて			
			生まれている	生まれていない	わからない	無回答
全体		927	90	266	570	1
		100.0%	9.7%	28.7%	61.5%	0.1%
性別	男性	410	35	167	208	-
		100.0%	8.5%	40.7%	50.7%	-
	女性	516	55	99	361	1
		100.0%	10.7%	19.2%	70.0%	0.2%
	無回答	1	-	-	1	-
		100.0%	-	-	100.0%	-
年齢別	18歳～29歳	104	14	11	79	-
		100.0%	13.5%	10.6%	76.0%	-
	30歳～39歳	156	11	38	107	-
		100.0%	7.1%	24.4%	68.6%	-
	40歳～49歳	235	29	60	146	-
		100.0%	12.3%	25.5%	62.1%	-
	50歳～59歳	237	22	74	141	-
		100.0%	9.3%	31.2%	59.5%	-
60歳～69歳	171	14	71	85	1	
	100.0%	8.2%	41.5%	49.7%	0.6%	
70歳以上	22	-	11	11	-	
	100.0%	-	50.0%	50.0%	-	
	無回答	2	-	1	1	-
		100.0%	-	50.0%	50.0%	-
地域	挾間地域	513	44	120	349	-
		100.0%	8.6%	23.4%	68.0%	-
	庄内地域	178	16	71	90	1
		100.0%	9.0%	39.9%	50.6%	0.6%
	湯布院地域	235	30	75	130	-
	100.0%	12.8%	31.9%	55.3%	-	
	由布市外	-	-	-	-	-
	無回答	1	-	1	-	
		100.0%	-	100.0%	-	
職業	農林水産業	23	2	11	10	-
		100.0%	8.7%	47.8%	43.5%	-
	自営業(商工サービス業など)	78	6	25	47	-
		100.0%	7.7%	32.1%	60.3%	-
	会社員(役員含む)	333	26	109	198	-
		100.0%	7.8%	32.7%	59.5%	-
	公務員・団体職員	148	22	47	78	1
		100.0%	14.9%	31.8%	52.7%	0.7%
	派遣社員・パート・アルバイト・臨時職員	191	15	39	137	-
		100.0%	7.9%	20.4%	71.7%	-
	専業主婦・主夫	70	9	16	45	-
		100.0%	12.9%	22.9%	64.3%	-
学生	30	5	2	23	-	
	100.0%	16.7%	6.7%	76.7%	-	
無職	50	5	15	30	-	
	100.0%	10.0%	30.0%	60.0%	-	
その他	1	-	1	-	-	
	100.0%	-	100.0%	-	-	
	無回答	3	-	1	2	-
		100.0%	-	33.3%	66.7%	-
家族構成	単身世帯	103	8	33	62	-
		100.0%	7.8%	32.0%	60.2%	-
	夫婦のみ	211	17	82	112	-
		100.0%	8.1%	38.9%	53.1%	-
	二世帯世帯(親と子ども、親と子ども夫婦)	532	58	125	349	-
		100.0%	10.9%	23.5%	65.6%	-
三世帯世帯(親と子どもと子どもの子)	71	6	24	41	-	
	100.0%	8.5%	33.8%	57.7%	-	
その他	7	1	2	4	-	
	100.0%	14.3%	28.6%	57.1%	-	
	無回答	3	-	-	2	1
		100.0%	-	-	66.7%	33.3%

■市役所での窓口サービスなどについて伺います。

問5 各市民窓口での住民票交付などの手続きに対する評価を教えてください。
 (〇は一つずつ) (1) 庁舎内の案内のわかりやすさ

		合計	(1) 庁舎内の案内のわかりやすさ		
			わかりやすい	わかりにくい	無回答
全体		927 100.0%	782 84.4%	135 14.6%	10 1.1%
性別	男性	410 100.0%	351 85.6%	56 13.7%	3 0.7%
	女性	516 100.0%	430 83.3%	79 15.3%	7 1.4%
	無回答	1 100.0%	1 100.0%	-	-
年齢別	18歳～29歳	104 100.0%	90 86.5%	13 12.5%	1 1.0%
	30歳～39歳	156 100.0%	126 80.8%	30 19.2%	-
	40歳～49歳	235 100.0%	205 87.2%	28 11.9%	2 0.9%
	50歳～59歳	237 100.0%	200 84.4%	36 15.2%	1 0.4%
	60歳～69歳	171 100.0%	139 81.3%	26 15.2%	6 3.5%
	70歳以上	22 100.0%	20 90.9%	2 9.1%	-
	無回答	2 100.0%	2 100.0%	-	-
地域	挾間地域	513 100.0%	439 85.6%	70 13.6%	4 0.8%
	庄内地域	178 100.0%	143 80.3%	32 18.0%	3 1.7%
	湯布院地域	235 100.0%	199 84.7%	33 14.0%	3 1.3%
	由布市外	-	-	-	-
	無回答	1 100.0%	1 100.0%	-	-
職業	農林水産業	23 100.0%	21 91.3%	1 4.3%	1 4.3%
	自営業(商工サービス業 など)	78 100.0%	66 84.6%	10 12.8%	2 2.6%
	会社員(役員含む)	333 100.0%	275 82.6%	56 16.8%	2 0.6%
	公務員・団体職員	148 100.0%	128 86.5%	18 12.2%	2 1.4%
	派遣社員・パート・アル バイト・臨時職員	191 100.0%	160 83.8%	31 16.2%	-
	専業主婦・主夫	70 100.0%	59 84.3%	11 15.7%	-
	学生	30 100.0%	28 93.3%	2 6.7%	-
	無職	50 100.0%	42 84.0%	6 12.0%	2 4.0%
	その他	1 100.0%	1 100.0%	-	-
	無回答	3 100.0%	2 66.7%	-	1 33.3%
家族構成	単身世帯	103 100.0%	89 86.4%	14 13.6%	-
	夫婦のみ	211 100.0%	174 82.5%	33 15.6%	4 1.9%
	二世代世帯(親と子ど も、親と子ども夫婦)	532 100.0%	454 85.3%	74 13.9%	4 0.8%
	三世代世帯(親と子ども と子どもの子)	71 100.0%	57 80.3%	12 16.9%	2 2.8%
	その他	7 100.0%	5 71.4%	2 28.6%	-
	無回答	3 100.0%	3 100.0%	-	-

問5 各市民窓口での住民票交付などの手続きに対する評価を教えてください。
 (○は一つずつ) (2) 窓口での説明

		合計	(2) 窓口での説明		
			わかりやすい	わかりにくい	無回答
全体		927 100.0%	843 90.9%	70 7.6%	14 1.5%
性別	男性	410 100.0%	372 90.7%	31 7.6%	7 1.7%
	女性	516 100.0%	470 91.1%	39 7.6%	7 1.4%
	無回答	1 100.0%	1 100.0%	-	-
年齢別	18歳～29歳	104 100.0%	94 90.4%	9 8.7%	1 1.0%
	30歳～39歳	156 100.0%	138 88.5%	17 10.9%	1 0.6%
	40歳～49歳	235 100.0%	217 92.3%	16 6.8%	2 0.9%
	50歳～59歳	237 100.0%	218 92.0%	17 7.2%	2 0.8%
	60歳～69歳	171 100.0%	152 88.9%	11 6.4%	8 4.7%
	70歳以上	22 100.0%	22 100.0%	-	-
	無回答	2 100.0%	2 100.0%	-	-
地域	挾間地域	513 100.0%	468 91.2%	40 7.8%	5 1.0%
	庄内地域	178 100.0%	159 89.3%	14 7.9%	5 2.8%
	湯布院地域	235 100.0%	215 91.5%	16 6.8%	4 1.7%
	由布市外	-	-	-	-
	無回答	1 100.0%	1 100.0%	-	-
職業	農林水産業	23 100.0%	19 82.6%	2 8.7%	2 8.7%
	自営業(商工サービス業など)	78 100.0%	71 91.0%	6 7.7%	1 1.3%
	会社員(役員含む)	333 100.0%	304 91.3%	26 7.8%	3 0.9%
	公務員・団体職員	148 100.0%	133 89.9%	11 7.4%	4 2.7%
	派遣社員・パート・アルバイト・臨時職員	191 100.0%	172 90.1%	17 8.9%	2 1.0%
	専業主婦・主夫	70 100.0%	66 94.3%	4 5.7%	-
	学生	30 100.0%	29 96.7%	1 3.3%	-
	無職	50 100.0%	46 92.0%	3 6.0%	-
	その他	1 100.0%	1 100.0%	-	-
	無回答	3 100.0%	2 66.7%	0 0.0%	1 33.3%
家族構成	単身世帯	103 100.0%	93 90.3%	9 8.7%	1 1.0%
	夫婦のみ	211 100.0%	192 91.0%	14 6.6%	5 2.4%
	二世帯世帯(親と子ども、親と子ども夫婦)	532 100.0%	486 91.4%	41 7.7%	5 0.9%
	三世帯世帯(親と子どもと子どもの子)	71 100.0%	62 87.3%	6 8.5%	3 4.2%
	その他	7 100.0%	7 100.0%	-	-
	無回答	3 100.0%	3 100.0%	-	-

問5 各市民窓口での住民票交付などの手続きに対する評価を教えてください。
 (○は一つずつ) (3) 待ち時間の長さ

		合計	(3)待ち時間の長さ		
			適当である	長い	無回答
全 体		927 100.0%	876 94.5%	37 4.0%	14 1.5%
性 別	男性	410 100.0%	390 95.1%	16 3.9%	4 1.0%
	女性	516 100.0%	485 94.0%	21 4.1%	10 1.9%
	無回答	1 100.0%	1 100.0%	-	-
年 齢 別	18歳～29歳	104 100.0%	94 90.4%	9 8.7%	1 1.0%
	30歳～39歳	156 100.0%	150 96.2%	5 3.2%	1 0.6%
	40歳～49歳	235 100.0%	227 96.6%	5 2.1%	3 1.3%
	50歳～59歳	237 100.0%	222 93.7%	11 4.6%	4 1.7%
	60歳～69歳	171 100.0%	159 93.0%	7 4.1%	5 2.9%
	70歳以上	22 100.0%	22 100.0%	-	-
	無回答	2 100.0%	2 100.0%	-	-
地 域	挾間地域	513 100.0%	488 95.1%	17 3.3%	8 1.6%
	庄内地域	178 100.0%	168 94.4%	8 4.5%	2 1.1%
	湯布院地域	235 100.0%	220 93.6%	11 4.7%	4 1.7%
	由布市外	-	-	-	-
	無回答	1 100.0%	-	1 100.0%	-
職 業	農林水産業	23 100.0%	21 91.3%	1 4.3%	1 4.3%
	自営業(商工サービス業など)	78 100.0%	74 94.9%	3 3.8%	1 1.3%
	会社員(役員含む)	333 100.0%	311 93.4%	18 5.4%	4 1.2%
	公務員・団体職員	148 100.0%	141 95.3%	4 2.7%	3 2.0%
	派遣社員・パート・アルバイト・臨時職員	191 100.0%	181 94.8%	7 3.7%	3 1.6%
	専業主婦・主夫	70 100.0%	67 95.7%	3 4.3%	-
	学生	30 100.0%	29 96.7%	1 3.3%	-
	無職	50 100.0%	49 98.0%	-	1 2.0%
	その他	1 100.0%	1 100.0%	-	-
	無回答	3 100.0%	2 66.7%	-	1 33.3%
家 族 構 成	単身世帯	103 100.0%	96 93.2%	7 6.8%	-
	夫婦のみ	211 100.0%	196 92.9%	9 4.3%	6 2.8%
	二世帯世帯(親と子ども、親と子ども夫婦)	532 100.0%	508 95.5%	19 3.6%	5 0.9%
	三世帯世帯(親と子どもと子どもの子)	71 100.0%	66 93.0%	2 2.8%	3 4.2%
	その他	7 100.0%	7 100.0%	-	-
	無回答	3 100.0%	3 100.0%	-	-

問6 市役所では市民からの様々な相談を受け付ける窓口の開設と、相談業務を行っております。(暮らしの相談窓口) 下記について知っているもの・聞いたことがあるものに○をつけてください。(○はいくつでも)

		合計	問6 窓口相談の認知度											
			行政相談	不動産相談	司法書士市民相談	行政書士相談	高齢者の悩みごと相談	こころの相談	消費者相談	子育ての相談	DVIに関する相談	人権相談	まったく知らなかった	無回答
全体		927	337	152	146	147	184	284	220	448	145	183	274	15
		100.0%	36.4%	16.4%	15.7%	15.9%	19.8%	30.6%	23.7%	48.3%	15.6%	19.7%	29.6%	1.6%
性別	男性	410	154	82	78	78	78	101	96	167	57	82	134	6
		100.0%	37.6%	20.0%	19.0%	19.0%	19.0%	24.6%	23.4%	40.7%	13.9%	20.0%	32.7%	1.5%
	女性	516	183	70	68	69	106	183	124	281	88	101	140	8
	100.0%	35.5%	13.6%	13.2%	13.4%	20.5%	35.5%	24.0%	54.5%	17.1%	19.6%	27.1%	1.6%	
	無回答	1	-	-	-	-	-	-	-	-	-	-	-	1
		100.0%	-	-	-	-	-	-	-	-	-	-	-	100.0%
年齢別	18歳～29歳	104	17	7	7	8	12	28	22	40	14	11	46	1
		100.0%	16.3%	6.7%	6.7%	7.7%	11.5%	26.9%	21.2%	38.5%	13.5%	10.6%	44.2%	1.0%
	30歳～39歳	156	47	27	23	27	24	48	30	97	34	21	41	3
		100.0%	30.1%	17.3%	14.7%	17.3%	15.4%	30.8%	19.2%	62.2%	21.8%	13.5%	26.3%	1.9%
	40歳～49歳	235	87	41	32	27	42	77	57	129	45	39	67	3
		100.0%	37.0%	17.4%	13.6%	11.5%	17.9%	32.8%	24.3%	54.9%	19.1%	16.6%	28.5%	1.3%
	50歳～59歳	237	95	35	40	41	48	74	53	90	21	43	81	3
		100.0%	40.1%	14.8%	16.9%	17.3%	20.3%	31.2%	22.4%	38.0%	8.9%	18.1%	34.2%	1.3%
60歳～69歳	171	79	38	41	39	50	53	50	86	31	62	34	5	
	100.0%	46.2%	22.2%	24.0%	22.8%	29.2%	31.0%	29.2%	50.3%	18.1%	36.3%	19.9%	2.9%	
70歳以上	22	11	2	3	5	7	3	7	5	-	6	5	-	
	100.0%	50.0%	9.1%	13.6%	22.7%	31.8%	13.6%	31.8%	22.7%	-	27.3%	22.7%	-	
	無回答	2	1	2	-	-	1	1	1	1	-	1	-	
		100.0%	50.0%	100.0%	-	-	50.0%	50.0%	50.0%	50.0%	-	50.0%	-	
地域	挾間地域	513	175	89	77	72	103	157	124	248	86	91	154	10
		100.0%	34.1%	17.3%	15.0%	14.0%	20.1%	30.6%	24.2%	48.3%	16.8%	17.7%	30.0%	1.9%
	庄内地域	178	77	41	29	35	47	64	53	90	29	45	47	1
		100.0%	43.3%	23.0%	16.3%	19.7%	26.4%	36.0%	29.8%	50.6%	16.3%	25.3%	26.4%	0.6%
	湯布院地域	235	85	22	40	40	34	63	43	110	30	47	72	4
		100.0%	36.2%	9.4%	17.0%	17.0%	14.5%	26.8%	18.3%	46.8%	12.8%	20.0%	30.6%	1.7%
由布市外	-	-	-	-	-	-	-	-	-	-	-	-	-	
	100.0%	-	-	-	-	-	-	-	-	-	-	-	-	
	無回答	1	-	-	-	-	-	-	-	-	-	1	-	
		100.0%	-	-	-	-	-	-	-	-	-	100.0%	-	
職業	農林水産業	23	15	3	8	7	4	7	8	15	2	9	3	-
		100.0%	65.2%	13.0%	34.8%	30.4%	17.4%	30.4%	34.8%	65.2%	8.7%	39.1%	13.0%	-
	自営業(商工サービス業など)	78	28	11	9	13	13	18	12	36	10	17	22	2
		100.0%	35.9%	14.1%	11.5%	16.7%	16.7%	23.1%	15.4%	46.2%	12.8%	21.8%	28.2%	2.6%
	会社員(役員含む)	333	98	51	50	39	61	89	69	144	51	52	122	2
		100.0%	29.4%	15.3%	15.0%	11.7%	18.3%	26.7%	20.7%	43.2%	15.3%	15.6%	36.6%	0.6%
	公務員・団体職員	148	75	40	35	38	32	55	54	80	34	44	33	1
		100.0%	50.7%	27.0%	23.6%	25.7%	21.6%	37.2%	36.5%	54.1%	23.0%	29.7%	22.3%	0.7%
	派遣社員・パート・アルバイト・臨時職員	191	72	29	26	33	39	67	43	103	30	29	51	6
		100.0%	37.7%	15.2%	13.6%	17.3%	20.4%	35.1%	22.5%	53.9%	15.7%	15.2%	26.7%	3.1%
	専業主婦・主夫	70	26	9	10	9	16	26	17	43	9	16	8	1
		100.0%	37.1%	12.9%	14.3%	12.9%	22.9%	37.1%	24.3%	61.4%	12.9%	22.9%	11.4%	1.4%
学生	30	2	-	-	-	4	7	2	9	3	2	16	1	
	100.0%	6.7%	-	-	-	13.3%	23.3%	6.7%	30.0%	10.0%	6.7%	53.3%	3.3%	
無職	50	21	9	8	8	15	15	15	18	6	14	16	1	
	100.0%	42.0%	18.0%	16.0%	16.0%	30.0%	30.0%	30.0%	36.0%	12.0%	28.0%	32.0%	2.0%	
その他	1	-	-	-	-	-	-	-	-	-	-	1	-	
	100.0%	-	-	-	-	-	-	-	-	-	-	100.0%	-	
	無回答	3	-	-	-	-	-	-	-	-	-	2	1	
		100.0%	-	-	-	-	-	-	-	-	-	66.7%	33.3%	
家族構成	単身世帯	103	33	17	21	18	20	32	27	34	18	25	40	2
		100.0%	32.0%	16.5%	20.4%	17.5%	19.4%	31.1%	26.2%	33.0%	17.5%	24.3%	38.8%	1.9%
	夫婦のみ	211	78	37	37	43	46	66	53	87	29	45	65	3
		100.0%	37.0%	17.5%	17.5%	20.4%	21.8%	31.3%	25.1%	41.2%	13.7%	21.3%	30.8%	1.4%
	二世帯世帯(親と子ども、親と子ども夫婦)	532	195	86	74	70	99	163	118	285	89	92	147	9
		100.0%	36.7%	16.2%	13.9%	13.2%	18.6%	30.6%	22.2%	53.6%	16.7%	17.3%	27.6%	1.7%
三世帯世帯(親と子どもと子どもの子)	71	28	11	12	14	18	22	21	36	8	19	18	1	
	100.0%	39.4%	15.5%	16.9%	19.7%	25.4%	31.0%	29.6%	50.7%	11.3%	26.8%	25.4%	1.4%	
その他	7	2	1	1	1	1	1	1	3	1	2	4	-	
	100.0%	28.6%	14.3%	14.3%	14.3%	14.3%	14.3%	14.3%	42.9%	14.3%	28.6%	57.1%	-	
	無回答	3	1	-	-	-	-	-	3	-	-	-	-	
		100.0%	33.3%	-	-	-	-	-	100.0%	-	-	-	-	

問7 あなたは、普段どのような方法で由布市からの行政情報を受け取りますか。
(〇はいくつでも)

	合計	問7 行政情報の取得方法							
		広報誌	ホームページや アプリ「ゆふポ」	SNS	ゆふいんラヂオ	ケーブルテレビ	その他	無回答	
全体	927	777	283	55	88	12	51	14	
	100.0%	83.8%	30.5%	5.9%	9.5%	1.3%	5.5%	1.5%	
性別	男性	410	344	122	26	47	4	18	8
		100.0%	83.9%	29.8%	6.3%	11.5%	1.0%	4.4%	2.0%
	女性	516	433	160	29	41	8	33	6
	100.0%	83.9%	31.0%	5.6%	7.9%	1.6%	6.4%	1.2%	
	無回答	1	-	1	-	-	-	-	-
	100.0%	-	100.0%	-	-	-	-	-	
年齢別	18歳～29歳	104	74	18	10	6	6	13	2
		100.0%	71.2%	17.3%	9.6%	5.8%	5.8%	12.5%	1.9%
	30歳～39歳	156	127	65	13	7	1	7	2
		100.0%	81.4%	41.7%	8.3%	4.5%	0.6%	4.5%	1.3%
	40歳～49歳	235	203	87	14	21	3	8	4
		100.0%	86.4%	37.0%	6.0%	8.9%	1.3%	3.4%	1.7%
	50歳～59歳	237	195	65	13	21	-	17	2
		100.0%	82.3%	27.4%	5.5%	8.9%	-	7.2%	0.8%
60歳～69歳	171	157	46	5	29	1	6	2	
	100.0%	91.8%	26.9%	2.9%	17.0%	0.6%	3.5%	1.2%	
70歳以上	22	19	2	-	3	-	-	2	
	100.0%	86.4%	9.1%	-	13.6%	-	-	9.1%	
	無回答	2	2	-	-	1	1	-	-
	100.0%	100.0%	-	-	50.0%	50.0%	-	-	
地域	挾間地域	513	437	158	27	31	8	27	8
		100.0%	85.2%	30.8%	5.3%	6.0%	1.6%	5.3%	1.6%
	庄内地域	178	163	55	13	22	2	5	-
		100.0%	91.6%	30.9%	7.3%	12.4%	1.1%	2.8%	-
	湯布院地域	235	177	69	15	35	2	19	6
	100.0%	75.3%	29.4%	6.4%	14.9%	0.9%	8.1%	2.6%	
由布市外	-	-	-	-	-	-	-	-	
	-	-	-	-	-	-	-	-	
	無回答	1	1	-	-	-	-	-	
	100.0%	-	100.0%	-	-	-	-	-	
職業	農林水産業	23	21	6	1	3	-	1	1
		100.0%	91.3%	26.1%	4.3%	13.0%	-	4.3%	4.3%
	自営業(商工サービス業 など)	78	58	26	5	5	-	3	3
		100.0%	74.4%	33.3%	6.4%	6.4%	-	3.8%	3.8%
	会社員(役員含む)	333	278	85	22	28	6	26	5
		100.0%	83.5%	25.5%	6.6%	8.4%	1.8%	7.8%	1.5%
	公務員・団体職員	148	132	61	14	18	-	4	1
		100.0%	89.2%	41.2%	9.5%	12.2%	-	2.7%	0.7%
	派遣社員・パート・アル バイト・臨時職員	191	161	64	7	16	2	9	2
		100.0%	84.3%	33.5%	3.7%	8.4%	1.0%	4.7%	1.0%
	専業主婦・主夫	70	60	20	2	6	2	1	1
	100.0%	85.7%	28.6%	2.9%	8.6%	2.9%	1.4%	1.4%	
学生	30	20	5	1	1	2	5	1	
	100.0%	66.7%	16.7%	3.3%	3.3%	6.7%	16.7%	3.3%	
無職	50	44	15	3	11	-	2	-	
	100.0%	88.0%	30.0%	6.0%	22.0%	-	4.0%	-	
その他	1	1	-	-	-	-	-	-	
	100.0%	100.0%	-	-	-	-	-	-	
	無回答	3	2	1	-	-	-	-	
	100.0%	66.7%	33.3%	-	-	-	-	-	
家族構成	単身世帯	103	78	32	5	8	1	8	3
		100.0%	75.7%	31.1%	4.9%	7.8%	1.0%	7.8%	2.9%
	夫婦のみ	211	177	55	11	28	-	12	4
		100.0%	83.9%	26.1%	5.2%	13.3%	-	5.7%	1.9%
	二世帯世帯(親と子ど も、親と子ども夫婦)	532	453	175	33	42	8	25	7
		100.0%	85.2%	32.9%	6.2%	7.9%	1.5%	4.7%	1.3%
	三世帯世帯(親と子ども と子どもの子)	71	61	18	6	9	2	5	-
	100.0%	85.9%	25.4%	8.5%	12.7%	2.8%	7.0%	-	
その他	7	6	2	-	-	1	1	-	
	100.0%	85.7%	28.6%	-	-	14.3%	14.3%	-	
	無回答	3	2	1	-	1	-	-	
	100.0%	66.7%	33.3%	-	33.3%	-	-	-	

(8) 由布市の施策について (問8~19 クロス集計)

問8. **地域コミュニティ組織や活動に対する支援** についてお伺いします。

- 例えば {
- イ. 庄内神楽振興と継承のための支援活動
 - ロ. コミュニティ施設（自治区公民館など）の整備や活動支援
 - ハ. 地域おこし協力隊の活動

		合計	問8 重要度:地域組織等への支援									
			重要	やや重要	あまり重要でない	重要でない	わからない	無回答	平均	標準偏差	最小値	最大値
全体		927	216	416	93	46	155	1	3.86	1.13	1	5
		100.0%	23.3%	44.9%	10.0%	5.0%	16.7%	0.1%				
性別	男性	410	110	176	46	28	50	-	3.82	1.22	1	5
		100.0%	26.8%	42.9%	11.2%	6.8%	12.2%	-				
	女性	516	106	240	47	18	104	1	3.90	1.05	1	5
	100.0%	20.5%	46.5%	9.1%	3.5%	20.2%	0.2%					
	無回答	1	-	-	-	-	1	-	-	-	-	-
	100.0%	-	-	-	-	-	100.0%	-	-	-	-	-
年齢別	18歳～29歳	104	27	45	8	3	21	-	4.02	1.02	1	5
		100.0%	26.0%	43.3%	7.7%	2.9%	20.2%	-				
	30歳～39歳	156	31	72	15	7	31	-	3.84	1.10	1	5
		100.0%	19.9%	46.2%	9.6%	4.5%	19.9%	-				
	40歳～49歳	235	57	97	23	18	40	-	3.78	1.24	1	5
		100.0%	24.3%	41.3%	9.8%	7.7%	17.0%	-				
	50歳～59歳	237	52	103	27	10	44	1	3.83	1.13	1	5
		100.0%	21.9%	43.5%	11.4%	4.2%	18.6%	0.4%				
	60歳～69歳	171	45	87	17	8	14	-	3.92	1.08	1	5
	100.0%	26.3%	50.9%	9.9%	4.7%	8.2%	-					
	70歳以上	22	3	12	3	-	4	-	3.83	0.90	2	5
	100.0%	13.6%	54.5%	13.6%	-	-	18.2%	-				
	無回答	2	1	-	-	-	1	-	5.00	0.00	5	5
	100.0%	50.0%	-	-	-	-	50.0%	-				
地域	抜間地域	513	116	227	50	28	92	-	3.84	1.15	1	5
		100.0%	22.6%	44.2%	9.7%	5.5%	17.9%	-				
	庄内地域	178	42	86	19	6	24	1	3.91	1.06	1	5
		100.0%	23.6%	48.3%	10.7%	3.4%	13.5%	0.6%				
	湯布院地域	235	58	103	24	12	38	-	3.87	1.15	1	5
	100.0%	24.7%	43.8%	10.2%	5.1%	16.2%	-					
	由布市外	-	-	-	-	-	-	-	-	-	-	-
	無回答	1	-	-	-	-	1	-	-	-	-	-
	100.0%	-	-	-	-	-	100.0%	-				
職業	農林水産業	23	9	9	3	1	1	-	4.00	1.17	1	5
		100.0%	39.1%	39.1%	13.0%	4.3%	4.3%	-				
	自営業(商工サービス業など)	78	22	31	6	6	13	-	3.88	1.23	1	5
		100.0%	28.2%	39.7%	7.7%	7.7%	16.7%	-				
	会社員(役員含む)	333	71	145	42	19	56	-	3.75	1.19	1	5
		100.0%	21.3%	43.5%	12.6%	5.7%	16.8%	-				
	公務員・団体職員	148	34	72	19	7	16	-	3.81	1.13	1	5
		100.0%	23.0%	48.6%	12.8%	4.7%	10.8%	-				
	派遣社員・パート・アルバイト・臨時職員	191	47	76	15	8	45	-	3.95	1.11	1	5
		100.0%	24.6%	39.8%	7.9%	4.2%	23.6%	-				
	専業主婦・主夫	70	10	42	3	4	10	1	3.86	0.98	1	5
		100.0%	14.3%	60.0%	4.3%	5.7%	14.3%	1.4%				
	学生	30	10	14	2	-	4	-	4.23	0.80	2	5
	100.0%	33.3%	46.7%	6.7%	-	-	13.3%	-				
	無職	50	12	27	3	1	7	-	4.07	0.87	1	5
	100.0%	24.0%	54.0%	6.0%	2.0%	14.0%	-					
	その他	1	-	-	-	-	1	-	-	-	-	-
	100.0%	-	-	-	-	-	100.0%	-				
	無回答	3	1	-	-	-	2	-	5.00	0.00	5	5
	100.0%	33.3%	-	-	-	-	66.7%	-				
家族構成	単身世帯	103	25	39	9	8	22	-	3.79	1.26	1	5
		100.0%	24.3%	37.9%	8.7%	7.8%	21.4%	-				
	夫婦のみ	211	42	102	22	14	30	1	3.76	1.17	1	5
		100.0%	19.9%	48.3%	10.4%	6.6%	14.2%	0.5%				
	二世帯世帯(親と子ども、親と子ども夫婦)	532	130	233	55	23	91	-	3.89	1.12	1	5
		100.0%	24.4%	43.8%	10.3%	4.3%	17.1%	-				
三世帯世帯(親と子どもと子どもの子)	71	17	37	7	1	9	-	4.00	0.93	1	5	
	100.0%	23.9%	52.1%	9.9%	1.4%	12.7%	-					
	その他	7	1	3	-	-	3	-	4.25	0.43	4	5
	100.0%	14.3%	42.9%	-	-	-	42.9%	-				
	無回答	3	1	2	-	-	-	-	4.33	0.47	4	5
	100.0%	33.3%	66.7%	-	-	-	-	-				

		合計	問8 充足度:地域組織等への支援									
			充分	やや充分	やや不 充分	不充分	わからない	無回答	平均	標準偏差	最小値	最大値
全体		927	80	357	165	79	239	7	3.28	1.27	1	5
		100.0%	8.6%	38.5%	17.8%	8.5%	25.8%	0.8%				
性別	男性	410	36	164	90	40	77	3	3.20	1.28	1	5
		100.0%	8.8%	40.0%	22.0%	9.8%	18.8%	0.7%				
	女性	516	44	193	75	39	161	4	3.36	1.26	1	5
		100.0%	8.5%	37.4%	14.5%	7.6%	31.2%	0.8%				
	無回答	1	-	-	-	-	1	-	-	-	-	-
		100.0%	-	-	-	-	100.0%	-	-	-	-	-
年齢別	18歳～29歳	104	9	41	15	5	34	-	3.49	1.17	1	5
		100.0%	8.7%	39.4%	14.4%	4.8%	32.7%	-				
	30歳～39歳	156	11	56	25	14	49	1	3.24	1.29	1	5
		100.0%	7.1%	35.9%	16.0%	9.0%	31.4%	0.6%				
	40歳～49歳	235	25	88	38	24	60	-	3.30	1.32	1	5
		100.0%	10.6%	37.4%	16.2%	10.2%	25.5%	-				
	50歳～59歳	237	19	83	49	17	64	5	3.23	1.26	1	5
		100.0%	8.0%	35.0%	20.7%	7.2%	27.0%	2.1%				
60歳～69歳	171	13	81	35	16	25	1	3.28	1.23	1	5	
	100.0%	7.6%	47.4%	20.5%	9.4%	14.6%	0.6%					
70歳以上	22	3	7	3	3	6	-	3.25	1.44	1	5	
	100.0%	13.6%	31.8%	13.6%	13.6%	27.3%	-					
	無回答	2	-	1	-	-	1	-	4.00	0.00	4	4
		100.0%	-	50.0%	-	-	50.0%	-	-	-	-	-
地域	抜間地域	513	48	197	79	37	149	3	3.39	1.25	1	5
		100.0%	9.4%	38.4%	15.4%	7.2%	29.0%	0.6%				
	庄内地域	178	10	67	48	19	32	2	3.01	1.27	1	5
		100.0%	5.6%	37.6%	27.0%	10.7%	18.0%	1.1%				
	湯布院地域	235	22	93	38	23	57	2	3.30	1.29	1	5
	100.0%	9.4%	39.6%	16.2%	9.8%	24.3%	0.9%					
由布市外	-	-	-	-	-	-	-	-	-	-	-	-
	-	-	-	-	-	-	-	-	-	-	-	-
	無回答	1	-	-	-	-	1	-	-	-	-	-
		100.0%	-	-	-	-	100.0%	-	-	-	-	-
職業	農林水産業	23	2	9	6	3	3	-	3.05	1.32	1	5
		100.0%	8.7%	39.1%	26.1%	13.0%	13.0%	-				
	自営業(商工サービス業 など)	78	9	23	16	8	21	1	3.16	1.37	1	5
		100.0%	11.5%	29.5%	20.5%	10.3%	26.9%	1.3%				
	会社員(役員含む)	333	21	127	68	34	80	3	3.13	1.28	1	5
		100.0%	6.3%	38.1%	20.4%	10.2%	24.0%	0.9%				
	公務員・団体職員	148	16	59	33	8	32	-	3.36	1.22	1	5
		100.0%	10.8%	39.9%	22.3%	5.4%	21.6%	-				
	派遣社員・パート・アル バイト・臨時職員	191	19	70	25	17	58	2	3.37	1.30	1	5
		100.0%	9.9%	36.6%	13.1%	8.9%	30.4%	1.0%				
	専業主婦・主夫	70	4	34	8	4	19	1	3.52	1.10	1	5
		100.0%	5.7%	48.6%	11.4%	5.7%	27.1%	1.4%				
学生	30	4	12	4	1	9	-	3.67	1.13	1	5	
	100.0%	13.3%	40.0%	13.3%	3.3%	30.0%	-					
無職	50	5	23	5	3	14	-	3.61	1.14	1	5	
	100.0%	10.0%	46.0%	10.0%	6.0%	28.0%	-					
その他	1	-	-	-	-	1	-	-	-	-	-	-
	100.0%	-	-	-	-	100.0%	-	-	-	-	-	-
	無回答	3	-	-	-	1	2	-	1.00	0.00	1	1
		100.0%	-	-	-	33.3%	66.7%	-	-	-	-	-
家族構成	単身世帯	103	4	34	16	16	31	2	2.91	1.36	1	5
		100.0%	3.9%	33.0%	15.5%	15.5%	30.1%	1.9%				
	夫婦のみ	211	15	84	42	18	49	3	3.23	1.25	1	5
		100.0%	7.1%	39.8%	19.9%	8.5%	23.2%	1.4%				
	二世代世帯(親と子ども、 親と子ども夫婦)	532	55	205	90	38	142	2	3.38	1.25	1	5
		100.0%	10.3%	38.5%	16.9%	7.1%	26.7%	0.4%				
三世代世帯(親と子ども と子どもの子)	71	6	30	15	6	14	-	3.26	1.25	1	5	
	100.0%	8.5%	42.3%	21.1%	8.5%	19.7%	-					
その他	7	-	3	-	1	3	-	3.25	1.30	1	4	
	100.0%	-	42.9%	-	14.3%	42.9%	-					
	無回答	3	-	1	2	-	-	2.67	0.94	2	4	
		100.0%	-	33.3%	66.7%	-	-	-	-	-	-	-

問9. **災害、火災、救急などの対応や防災対策**についてお伺いします。

- 例えば
- イ. 自主防災組織や防災リーダーの育成・活動支援
 - ロ. 迅速な防災情報の提供
 - ハ. 救命救急体制の整備や救命救急士の技術向上

		合計	問9 重要度:救急や防災対策									
			重要	やや重要	あまり重要でない	重要でない	わからない	無回答	平均	標準偏差	最小値	最大値
全体		927	496	285	28	19	98	1	4.46	0.85	1	5
		100.0%	53.5%	30.7%	3.0%	2.0%	10.6%	0.1%				
性別	男性	410	211	139	17	10	33	-	4.39	0.91	1	5
		100.0%	51.5%	33.9%	4.1%	2.4%	8.0%	-				
	女性	516	285	146	11	9	64	1	4.52	0.80	1	5
	100.0%	55.2%	28.3%	2.1%	1.7%	12.4%	0.2%					
	無回答	1	-	-	-	-	1	-	-	-	-	-
	100.0%	-	-	-	-	-	100.0%	-	-	-	-	-
年齢別	18歳～29歳	104	55	29	3	1	16	-	4.52	0.77	1	5
		100.0%	52.9%	27.9%	2.9%	1.0%	15.4%	-				
	30歳～39歳	156	76	49	5	6	20	-	4.35	0.99	1	5
		100.0%	48.7%	31.4%	3.2%	3.8%	12.8%	-				
	40歳～49歳	235	124	72	6	7	26	-	4.44	0.91	1	5
		100.0%	52.8%	30.6%	2.6%	3.0%	11.1%	-				
	50歳～59歳	237	129	67	10	3	28	-	4.48	0.84	1	5
		100.0%	54.4%	28.3%	4.2%	1.3%	11.8%	-				
60歳～69歳	171	102	57	4	1	6	1	4.55	0.68	1	5	
	100.0%	59.6%	33.3%	2.3%	0.6%	3.5%	0.6%					
70歳以上	22	10	9	-	1	2	-	4.35	0.91	1	5	
	100.0%	45.5%	40.9%	-	4.5%	9.1%	-					
	無回答	2	-	2	-	-	-	4.00	0.00	4	4	
	100.0%	-	100.0%	-	-	-	-					
地域	抜間地域	513	252	177	12	13	59	-	4.42	0.86	1	5
		100.0%	49.1%	34.5%	2.3%	2.5%	11.5%	-				
	庄内地域	178	97	53	7	1	20	-	4.51	0.77	1	5
		100.0%	54.5%	29.8%	3.9%	0.6%	11.2%	-				
	湯布院地域	235	146	55	9	5	19	1	4.53	0.88	1	5
	100.0%	62.1%	23.4%	3.8%	2.1%	8.1%	0.4%					
由布市外	-	-	-	-	-	-	-	-	-	-	-	-
	100.0%	-	-	-	-	-	-	-	-	-	-	-
	無回答	1	1	-	-	-	-	5.00	0.00	5	5	
	100.0%	100.0%	-	-	-	-	-					
職業	農林水産業	23	12	7	1	1	2	-	4.33	1.04	1	5
		100.0%	52.2%	30.4%	4.3%	4.3%	8.7%	-				
	自営業(商工サービス業など)	78	44	23	2	2	7	-	4.48	0.87	1	5
		100.0%	56.4%	29.5%	2.6%	2.6%	9.0%	-				
	会社員(役員含む)	333	173	105	9	7	38	-	4.46	0.85	1	5
		100.0%	52.0%	31.5%	2.7%	2.1%	11.4%	-				
	公務員・団体職員	148	81	49	8	2	8	-	4.42	0.87	1	5
		100.0%	54.7%	33.1%	5.4%	1.4%	5.4%	-				
	派遣社員・パート・アルバイト・臨時職員	191	96	62	4	5	24	-	4.44	0.87	1	5
		100.0%	50.3%	32.5%	2.1%	2.6%	12.6%	-				
	専業主婦・主夫	70	44	14	3	2	7	-	4.51	0.96	1	5
		100.0%	62.9%	20.0%	4.3%	2.9%	10.0%	-				
学生	30	17	8	-	-	5	-	4.68	0.47	1	5	
	100.0%	56.7%	26.7%	-	-	16.7%	-					
無職	50	28	15	1	-	6	-	4.59	0.61	2	5	
	100.0%	56.0%	30.0%	2.0%	-	12.0%	-					
その他	1	-	1	-	-	-	-	4.00	-	4	4	
	100.0%	-	100.0%	-	-	-	-					
	無回答	3	1	1	-	-	1	4.50	0.50	4	5	
	100.0%	33.3%	33.3%	-	-	33.3%	-					
家族構成	単身世帯	103	53	29	4	6	11	-	4.29	1.12	1	5
		100.0%	51.5%	28.2%	3.9%	5.8%	10.7%	-				
	夫婦のみ	211	113	67	10	2	19	-	4.45	0.83	1	5
		100.0%	53.6%	31.8%	4.7%	0.9%	9.0%	-				
	二世帯世帯(親と子ども、親と子ども夫婦)	532	285	164	13	10	59	1	4.49	0.82	1	5
		100.0%	53.6%	30.8%	2.4%	1.9%	11.1%	0.2%				
三世帯世帯(親と子どもと子どもの子)	71	41	19	1	1	9	-	4.58	0.73	1	5	
	100.0%	57.7%	26.8%	1.4%	1.4%	12.7%	-					
その他	7	3	4	-	-	-	-	4.43	0.49	4	5	
	100.0%	42.9%	57.1%	-	-	-	-					
	無回答	3	1	2	-	-	-	4.33	0.47	4	5	
	100.0%	33.3%	66.7%	-	-	-	-					

		合計	問9 充足度:救急や防災対策								平均	標準偏差	最小値	最大値
			充分	やや充分	やや不 充分	不充分	わからない	無回答						
全体		927	144	373	136	80	192	-	3.49	1.29	1	5		
		100.0%	15.5%	40.2%	14.7%	8.6%	20.7%	-						
性別	男性	410	56	173	73	42	66	2	3.39	1.31	1	5		
		100.0%	13.7%	42.2%	17.8%	10.2%	16.1%	0.4%						
	女性	516	88	200	63	38	125	-	3.59	1.27	1	5		
		100.0%	17.1%	38.8%	12.2%	7.4%	24.2%	-						
	無回答	1	-	-	-	-	1	-	-	-	-	-		
		100.0%	-	-	-	-	100.0%	-						
年齢別	18歳～29歳	104	20	41	14	4	25	-	3.75	1.16	1	5		
		100.0%	19.2%	39.4%	13.5%	3.8%	24.0%	-						
	30歳～39歳	156	20	57	21	20	38	-	3.31	1.39	1	5		
		100.0%	12.8%	36.5%	13.5%	12.8%	24.4%	-						
	40歳～49歳	235	35	97	20	28	55	-	3.51	1.34	1	5		
		100.0%	14.9%	41.3%	8.5%	11.9%	23.4%	-						
	50歳～59歳	237	46	83	45	15	47	1	3.53	1.30	1	5		
		100.0%	19.4%	35.0%	19.0%	6.3%	19.8%	0.4%						
60歳～69歳	171	21	85	31	11	22	1	3.50	1.18	1	5			
	100.0%	12.3%	49.7%	18.1%	6.4%	12.9%	0.6%							
70歳以上	22	2	8	5	2	5	-	3.18	1.29	1	5			
	100.0%	9.1%	36.4%	22.7%	9.1%	22.7%	-							
	無回答	2	-	2	-	-	-	-	4.00	0.00	4	4		
		100.0%	-	100.0%	-	-	-	-						
地域	抜間地域	513	78	205	73	36	120	1	3.55	1.25	1	5		
		100.0%	15.2%	40.0%	14.2%	7.0%	23.4%	0.2%						
	庄内地域	178	23	71	29	20	34	1	3.34	1.34	1	5		
		100.0%	12.9%	39.9%	16.3%	11.2%	19.1%	0.6%						
	湯布院地域	235	43	97	34	24	37	-	3.51	1.32	1	5		
		100.0%	18.3%	41.3%	14.5%	10.2%	15.7%	-						
由布市外	-	-	-	-	-	-	-	-	-	-	-	-		
	-	-	-	-	-	-	-	-	-	-	-	-		
	無回答	1	-	-	-	-	1	-	-	-	-	-		
		100.0%	-	-	-	-	100.0%	-						
職業	農林水産業	23	3	10	4	2	4	-	3.42	1.27	1	5		
		100.0%	13.0%	43.5%	17.4%	8.7%	17.4%	-						
	自営業(商工サービス業 など)	78	14	22	17	11	14	-	3.17	1.46	1	5		
		100.0%	17.9%	28.2%	21.8%	14.1%	17.9%	-						
	会社員(役員含む)	333	45	133	44	38	72	1	3.40	1.34	1	5		
		100.0%	13.5%	39.9%	13.2%	11.4%	21.6%	0.3%						
	公務員・団体職員	148	22	67	26	12	21	-	3.48	1.25	1	5		
		100.0%	14.9%	45.3%	17.6%	8.1%	14.2%	-						
	派遣社員・パート・アル バイト・臨時職員	191	37	78	20	12	43	1	3.73	1.21	1	5		
		100.0%	19.4%	40.8%	10.5%	6.3%	22.5%	0.5%						
	専業主婦・主夫	70	14	26	11	2	17	-	3.74	1.17	1	5		
		100.0%	20.0%	37.1%	15.7%	2.9%	24.3%	-						
学生	30	5	12	4	2	7	-	3.61	1.24	1	5			
	100.0%	16.7%	40.0%	13.3%	6.7%	23.3%	-							
無職	50	4	25	10	-	11	-	3.59	0.98	2	5			
	100.0%	8.0%	50.0%	20.0%	-	22.0%	-							
その他	1	-	-	-	-	1	-	-	-	-	-	-		
	100.0%	-	-	-	-	100.0%	-							
	無回答	3	-	-	-	1	2	-	1.00	0.00	1	1		
		100.0%	-	-	-	33.3%	66.7%	-						
家族構成	単身世帯	103	7	40	22	11	23	-	3.13	1.29	1	5		
		100.0%	6.8%	38.8%	21.4%	10.7%	22.3%	-						
	夫婦のみ	211	25	92	33	17	43	1	3.45	1.25	1	5		
		100.0%	11.8%	43.6%	15.6%	8.1%	20.4%	0.5%						
	二世帯世帯(親と子ど も、親と子ども夫婦)	532	102	203	73	40	113	1	3.61	1.28	1	5		
		100.0%	19.2%	38.2%	13.7%	7.5%	21.2%	0.2%						
三世帯世帯(親と子ども と子どもの子)	71	9	30	8	11	13	-	3.31	1.39	1	5			
	100.0%	12.7%	42.3%	11.3%	15.5%	18.3%	-							
その他	7	1	5	-	1	-	-	3.71	1.16	1	5			
	100.0%	14.3%	71.4%	-	14.3%	-	-							
	無回答	3	-	3	-	-	-	4.00	0.00	4	4			
		100.0%	-	100.0%	-	-	-							

問10. **鉄道やバス（路線バス/コミュニティバス）などの公共交通網の充実**について
お伺いします。

例えば {
イ. コミュニティバス・シャトルバスなどの運行
ロ. コミュニティバスとJRなどの連携
ハ. 様々な行事や施設と公共交通との連携

		合計	問10 重要度:公共交通網の充実								平均	標準偏差	最小値	最大値
			重要	やや重要	あまり重要でない	重要でない	わからない	無回答						
全体		927 100.0%	391 42.2%	285 30.7%	84 9.1%	48 5.2%	115 12.4%	4 0.4%	4.10	1.19	1	5		
性別	男性	410 100.0%	166 40.5%	138 33.7%	45 11.0%	21 5.1%	38 9.3%	2 0.5%	4.04	1.20	1	5		
	女性	516 100.0%	225 43.6%	147 28.5%	39 7.6%	27 5.2%	76 14.7%	2 0.4%	4.15	1.18	1	5		
	無回答	1 100.0%	-	-	-	-	1 100.0%	-	-	-	-	-		
年齢別	18歳～29歳	104 100.0%	45 43.3%	27 26.0%	10 9.6%	6 5.8%	16 15.4%	-	4.08	1.25	1	5		
	30歳～39歳	156 100.0%	51 32.7%	56 35.9%	14 9.0%	6 3.8%	28 17.9%	1 0.6%	4.04	1.13	1	5		
	40歳～49歳	235 100.0%	108 46.0%	69 29.4%	16 6.8%	13 5.5%	26 11.1%	3 1.3%	4.18	1.17	1	5		
	50歳～59歳	237 100.0%	103 43.5%	68 28.7%	23 9.7%	17 7.2%	26 11.0%	-	4.03	1.28	1	5		
	60歳～69歳	171 100.0%	71 41.5%	61 35.7%	17 9.9%	6 3.5%	16 9.4%	-	4.12	1.11	1	5		
	70歳以上	22 100.0%	12 54.5%	4 18.2%	3 13.6%	-	3 13.6%	-	4.32	1.08	2	5		
	無回答	2 100.0%	1 50.0%	-	1 50.0%	-	-	-	3.50	1.50	2	5		
地域	抜間地域	513 100.0%	206 40.2%	159 31.0%	41 8.0%	30 5.8%	73 14.2%	4 0.8%	4.08	1.21	1	5		
	庄内地域	178 100.0%	76 42.7%	55 30.9%	23 12.9%	6 3.4%	18 10.1%	-	4.08	1.18	1	5		
	湯布院地域	235 100.0%	109 46.4%	70 29.8%	20 8.5%	12 5.1%	24 10.2%	-	4.16	1.18	1	5		
	由布市外	-	-	-	-	-	-	-	-	-	-	-		
	無回答	1 100.0%	-	1 100.0%	-	-	-	-	4.00	0.00	4	4		
職業	農林水産業	23 100.0%	11 47.8%	4 17.4%	2 8.7%	3 13.0%	3 13.0%	-	3.90	1.51	1	5		
	自営業(商工サービス業など)	78 100.0%	29 37.2%	29 37.2%	8 10.3%	3 3.8%	9 11.5%	-	4.06	1.13	1	5		
	会社員(役員含む)	333 100.0%	135 40.5%	104 31.2%	29 8.7%	23 6.9%	40 12.0%	2 0.6%	4.03	1.25	1	5		
	公務員・団体職員	148 100.0%	58 39.2%	61 41.2%	14 9.5%	4 2.7%	10 6.8%	1 0.7%	4.13	1.04	1	5		
	派遣社員・パート・アルバイト・臨時職員	191 100.0%	86 45.0%	48 25.1%	13 6.8%	11 5.8%	32 16.8%	1 0.5%	4.17	1.21	1	5		
	専業主婦・主夫	70 100.0%	33 47.1%	18 25.7%	7 10.0%	2 2.9%	10 14.3%	-	4.22	1.13	1	5		
	学生	30 100.0%	16 53.3%	9 30.0%	2 6.7%	2 6.7%	1 3.3%	-	4.21	1.19	1	5		
	無職	50 100.0%	23 46.0%	11 22.0%	9 18.0%	-	7 14.0%	-	4.12	1.17	2	5		
	その他	1 100.0%	-	1 100.0%	-	-	-	-	4.00	-	4	4		
	無回答	3 100.0%	-	-	-	-	3 100.0%	-	-	-	-	-		
家族構成	単身世帯	103 100.0%	42 40.8%	28 27.2%	9 8.7%	7 6.8%	17 16.5%	-	4.03	1.28	1	5		
	夫婦のみ	211 100.0%	91 43.1%	70 33.2%	18 8.5%	12 5.7%	19 9.0%	1 0.5%	4.10	1.19	1	5		
	二世帯世帯(親と子ども、親と子ども夫婦)	532 100.0%	222 41.7%	166 31.2%	50 9.4%	26 4.9%	65 12.2%	3 0.6%	4.09	1.19	1	5		
	三世帯世帯(親と子どもと子どもの子)	71 100.0%	33 46.5%	17 23.9%	6 8.5%	2 2.8%	13 18.3%	-	4.26	1.11	1	5		
	その他	7 100.0%	2 28.6%	3 42.9%	1 14.3%	-	1 14.3%	-	4.00	1.00	2	5		
	無回答	3 100.0%	1 33.3%	1 33.3%	-	1 33.3%	-	-	3.33	1.70	1	5		

	合計	問 10 充足度：公共交通網の充実										
		充分	やや充分	やや不 充分	不充分	わからない	無回答	平均	標準偏差	最小値	最大値	
全体	927 100.0%	114 12.3%	251 27.1%	214 23.1%	177 19.1%	169 18.2%	2 0.2%	2.88	1.46	1	5	
性別	男性	410 100.0%	46 11.2%	118 28.8%	103 25.1%	81 19.8%	62 15.1%	-	2.84	1.44	1	5
	女性	516 100.0%	68 13.2%	133 25.8%	111 21.5%	96 18.6%	106 20.5%	2 0.4%	2.92	1.48	1	5
	無回答	1 100.0%	-	-	-	-	1 100.0%	-	-	-	-	-
年齢別	18歳～29歳	104 100.0%	12 11.5%	35 33.7%	22 21.2%	18 17.3%	17 16.3%	-	3.01	1.43	1	5
	30歳～39歳	156 100.0%	15 9.6%	38 24.4%	32 20.5%	31 19.9%	40 25.6%	-	2.78	1.46	1	5
	40歳～49歳	235 100.0%	34 14.5%	58 24.7%	46 19.6%	54 23.0%	43 18.3%	-	2.85	1.53	1	5
	50歳～59歳	237 100.0%	34 14.3%	57 24.1%	56 23.6%	53 22.4%	36 15.2%	1 0.4%	2.82	1.51	1	5
	60歳～69歳	171 100.0%	14 8.2%	60 35.1%	49 28.7%	19 11.1%	28 16.4%	1 0.6%	3.01	1.30	1	5
	70歳以上	22 100.0%	4 18.2%	3 13.6%	8 36.4%	2 9.1%	5 22.7%	-	2.94	1.43	1	5
	無回答	2 100.0%	1 50.0%	-	1 50.0%	-	-	-	3.50	1.50	2	5
地域	狭間地域	513 100.0%	63 12.3%	140 27.3%	109 21.2%	98 19.1%	103 20.1%	-	2.90	1.47	1	5
	庄内地域	178 100.0%	21 11.8%	42 23.6%	48 27.0%	38 21.3%	27 15.2%	2 1.1%	2.73	1.45	1	5
	湯布院地域	235 100.0%	30 12.8%	69 29.4%	57 24.3%	41 17.4%	38 16.2%	-	2.95	1.44	1	5
	由布市外	-	-	-	-	-	-	-	-	-	-	-
	無回答	1 100.0%	-	-	-	-	1 100.0%	-	-	-	-	-
職業	農林水産業	23 100.0%	2 8.7%	6 26.1%	5 21.7%	5 21.7%	5 21.7%	-	2.72	1.45	1	5
	自営業(商工サービス業 など)	78 100.0%	10 12.8%	21 26.9%	18 23.1%	14 17.9%	15 19.2%	-	2.92	1.46	1	5
	会社員(役員含む)	333 100.0%	37 11.1%	80 24.0%	80 24.0%	75 22.5%	60 18.0%	1 0.3%	2.72	1.47	1	5
	公務員・団体職員	148 100.0%	20 13.5%	51 34.5%	37 25.0%	24 16.2%	16 10.8%	-	3.05	1.41	1	5
	派遣社員・パート・アル バイト・臨時職員	191 100.0%	29 15.2%	50 26.2%	35 18.3%	32 16.8%	45 23.6%	-	3.06	1.50	1	5
	専業主婦・主夫	70 100.0%	10 14.3%	23 32.9%	13 18.6%	10 14.3%	14 20.0%	-	3.18	1.43	1	5
	学生	30 100.0%	4 13.3%	9 30.0%	7 23.3%	7 30.0%	9 3.3%	-	2.72	1.51	1	5
	無職	50 100.0%	2 4.0%	11 22.0%	18 36.0%	8 16.0%	11 22.0%	-	2.51	1.24	1	5
	その他	1 100.0%	-	-	1 100.0%	-	-	-	2.00	0.00	2	2
	無回答	3 100.0%	-	-	-	-	2 66.7%	1 33.3%	-	-	-	-
	家族構成	単身世帯	103 100.0%	9 8.7%	20 19.4%	31 30.1%	20 19.4%	23 22.3%	-	2.59	1.38	1
夫婦のみ		211 100.0%	29 13.7%	59 28.0%	49 23.2%	36 17.1%	38 18.0%	-	2.98	1.46	1	5
二世帯世帯(親と子ど も、親と子ども夫婦)		532 100.0%	69 13.0%	147 27.6%	112 21.1%	108 20.3%	95 17.9%	1 0.2%	2.90	1.49	1	5
三世帯世帯(親と子ども と子どもの子)		71 100.0%	6 8.5%	20 28.2%	19 26.8%	12 16.9%	13 18.3%	1 1.4%	2.81	1.38	1	5
その他		7 100.0%	1 14.3%	4 57.1%	2 28.6%	-	-	-	3.57	1.05	2	5
無回答		3 100.0%	-	1 33.3%	1 33.3%	1 33.3%	-	-	2.33	1.25	1	4

問11. **地域での健康づくりの取組** についてお伺いします。

- 例えば
- イ. 様々な検診や予防接種の実施
 - ロ. 健康マイレージ事業の普及と促進
 - ハ. 高校卒業までの子どもの医療費助成

		合計	問11 重要度：地域での健康づくり									
			重要	やや重要	あまり重要でない	重要でない	わからない	無回答	平均	標準偏差	最小値	最大値
全体		927 100.0%	533 57.5%	281 30.3%	38 4.1%	12 1.3%	61 6.6%	2 0.2%	4.49	0.82	1	5
性別	男性	410 100.0%	212 51.7%	144 35.1%	23 5.6%	7 1.7%	23 5.6%	1 0.2%	4.38	0.90	1	5
	女性	516 100.0%	320 62.0%	137 26.6%	15 2.9%	5 1.0%	38 7.4%	1 0.2%	4.58	0.75	1	5
	無回答	1 100.0%	1 100.0%	-	-	-	-	-	5.00	0.00	5	5
年齢別	18歳～29歳	104 100.0%	61 58.7%	24 23.1%	3 2.9%	-	16 15.4%	-	4.63	0.66	2	5
	30歳～39歳	156 100.0%	98 62.8%	41 26.3%	8 5.1%	2 1.3%	7 4.5%	-	4.51	0.86	1	5
	40歳～49歳	235 100.0%	148 63.0%	63 26.8%	9 3.8%	4 1.7%	10 4.3%	1 0.4%	4.53	0.84	1	5
	50歳～59歳	237 100.0%	114 48.1%	88 37.1%	11 4.6%	5 2.1%	19 8.0%	-	4.35	0.90	1	5
	60歳～69歳	171 100.0%	95 55.6%	60 35.1%	6 3.5%	1 0.6%	8 4.7%	1 0.6%	4.49	0.74	1	5
	70歳以上	22 100.0%	15 68.2%	5 22.7%	1 4.5%	-	1 4.5%	-	4.62	0.72	2	5
	無回答	2 100.0%	2 100.0%	-	-	-	-	-	5.00	0.00	5	5
地域	抜間地域	513 100.0%	305 59.5%	149 29.0%	19 3.7%	6 1.2%	33 6.4%	1 0.2%	4.52	0.80	1	5
	庄内地域	178 100.0%	94 52.8%	60 33.7%	8 4.5%	3 1.7%	12 6.7%	1 0.6%	4.42	0.87	1	5
	湯布院地域	235 100.0%	134 57.0%	71 30.2%	11 4.7%	3 1.3%	16 6.8%	-	4.47	0.85	1	5
	由布市外	-	-	-	-	-	-	-	-	-	-	-
	無回答	1 100.0%	-	1 100.0%	-	-	-	-	4.00	0.00	4	4
職業	農林水産業	23 100.0%	15 65.2%	5 21.7%	2 8.7%	1 4.3%	-	-	4.35	1.13	1	5
	自営業(商工サービス業など)	78 100.0%	44 56.4%	26 33.3%	1 1.3%	2 2.6%	5 6.4%	-	4.49	0.81	1	5
	会社員(役員含む)	333 100.0%	183 55.0%	100 30.0%	16 4.8%	5 1.5%	28 8.4%	1 0.3%	4.45	0.87	1	5
	公務員・団体職員	148 100.0%	75 50.7%	58 39.2%	8 5.4%	1 0.7%	6 4.1%	-	4.39	0.81	1	5
	派遣社員・パート・アルバイト・臨時職員	191 100.0%	125 65.4%	42 22.0%	7 3.7%	2 1.0%	14 7.3%	1 0.5%	4.60	0.78	1	5
	専業主婦・主夫	70 100.0%	46 65.7%	19 27.1%	1 1.4%	1 1.4%	3 4.3%	-	4.61	0.71	1	5
	学生	30 100.0%	18 60.0%	11 36.7%	-	-	1 3.3%	-	4.62	0.49	4	5
	無職	50 100.0%	26 52.0%	18 36.0%	3 6.0%	-	3 6.0%	-	4.43	0.79	2	5
	その他	1 100.0%	-	1 100.0%	-	-	-	-	4.00	0.00	4	4
	無回答	3 100.0%	1 33.3%	1 33.3%	-	-	1 33.3%	-	4.50	0.50	4	5
家族構成	単身世帯	103 100.0%	47 45.6%	33 32.0%	10 9.7%	3 2.9%	10 9.7%	-	4.19	1.09	1	5
	夫婦のみ	211 100.0%	111 52.6%	67 31.8%	12 5.7%	3 1.4%	16 7.6%	2 0.9%	4.40	0.89	1	5
	二世帯世帯(親と子ども、親と子ども夫婦)	532 100.0%	329 61.8%	151 28.4%	15 2.8%	6 1.1%	31 5.8%	-	4.56	0.75	1	5
	三世帯世帯(親と子どもと子どもの子)	71 100.0%	42 59.2%	25 35.2%	1 1.4%	-	3 4.2%	-	4.59	0.57	2	5
	その他	7 100.0%	2 28.6%	4 57.1%	-	-	1 14.3%	-	4.33	0.47	4	5
	無回答	3 100.0%	2 66.7%	1 33.3%	-	-	-	-	4.67	0.47	4	5

		合計	問 11 充足度:地域での健康づくり									
			充分	やや充分	やや不 充分	不充分	わからない	無回答	平均	標準偏差	最小値	最大値
全 体		927	316	350	100	47	106	8	3.97	1.18	1	5
		100.0%	34.1%	37.8%	10.8%	5.1%	11.4%	0.9%				
性 別	男性	410	108	168	57	27	46	4	3.76	1.24	1	5
		100.0%	26.3%	41.0%	13.9%	6.6%	11.2%	1.0%				
	女性	516	207	182	43	20	60	4	4.13	1.10	1	5
		100.0%	40.1%	35.3%	8.3%	3.9%	11.6%	0.8%				
	無回答	1	1	-	-	-	-	-	5.00	0.00	5	5
		100.0%	100.0%	-	-	-	-	-				
年 齢 別	18歳～29歳	104	39	32	7	5	21	-	4.12	1.16	1	5
		100.0%	37.5%	30.8%	6.7%	4.8%	20.2%	-				
	30歳～39歳	156	59	56	17	8	15	1	4.01	1.19	1	5
		100.0%	37.8%	35.9%	10.9%	5.1%	9.6%	0.6%				
	40歳～49歳	235	95	77	30	11	20	2	4.01	1.21	1	5
		100.0%	40.4%	32.8%	12.8%	4.7%	8.5%	0.9%				
	50歳～59歳	237	72	93	26	15	28	3	3.88	1.22	1	5
		100.0%	30.4%	39.2%	11.0%	6.3%	11.8%	1.3%				
60歳～69歳	171	43	78	20	8	21	1	3.86	1.14	1	5	
	100.0%	25.1%	45.6%	11.7%	4.7%	12.3%	0.6%					
70歳以上	22	6	14	-	-	1	1	4.30	0.46	4	5	
	100.0%	27.3%	63.6%	-	-	4.5%	4.5%					
	無回答	2	2	-	-	-	-	-	5.00	0.00	5	5
		100.0%	100.0%	-	-	-	-	-				
地 域	抜間地域	513	200	193	41	22	52	5	4.11	1.10	1	5
		100.0%	39.0%	37.6%	8.0%	4.3%	10.1%	1.0%				
	庄内地域	178	52	65	30	9	20	2	3.78	1.25	1	5
		100.0%	29.2%	36.5%	16.9%	5.1%	11.2%	1.1%				
	湯布院地域	235	64	91	29	16	34	1	3.79	1.26	1	5
		100.0%	27.2%	38.7%	12.3%	6.8%	14.5%	0.4%				
由布市外	-	-	-	-	-	-	-	-	-	-	-	-
	-	-	-	-	-	-	-	-	-	-	-	-
	無回答	1	-	1	-	-	-	-	4.00	0.00	4	4
		100.0%	-	100.0%	-	-	-	-				
職 業	農林水産業	23	7	12	1	2	1	-	3.95	1.15	1	5
		100.0%	30.4%	52.2%	4.3%	8.7%	4.3%	-				
	自営業(商工サービス業 など)	78	24	29	8	6	11	-	3.85	1.27	1	5
		100.0%	30.8%	37.2%	10.3%	7.7%	14.1%	-				
	会社員(役員含む)	333	99	116	47	18	48	5	3.83	1.25	1	5
		100.0%	29.7%	34.8%	14.1%	5.4%	14.4%	1.5%				
	公務員・団体職員	148	50	63	18	7	10	-	3.95	1.16	1	5
		100.0%	33.8%	42.6%	12.2%	4.7%	6.8%	-				
	派遣社員・パート・アル バイト・臨時職員	191	88	58	12	10	21	2	4.20	1.14	1	5
		100.0%	46.1%	30.4%	6.3%	5.2%	11.0%	1.0%				
	専業主婦・主夫	70	25	32	6	2	5	-	4.11	1.01	1	5
		100.0%	35.7%	45.7%	8.6%	2.9%	7.1%	-				
	学生	30	11	15	1	1	2	-	4.21	0.90	1	5
	100.0%	36.7%	50.0%	3.3%	3.3%	6.7%	-					
無職	50	12	23	7	1	6	1	3.88	1.06	1	5	
	100.0%	24.0%	46.0%	14.0%	2.0%	12.0%	2.0%					
その他	1	-	1	-	-	-	-	4.00	0.00	4	4	
	100.0%	-	100.0%	-	-	-	-					
	無回答	3	-	1	-	-	2	-	4.00	0.00	4	4
		100.0%	-	33.3%	-	-	66.7%	-				
家 族 構 成	単身世帯	103	19	38	15	8	22	1	3.56	1.30	1	5
		100.0%	18.4%	36.9%	14.6%	7.8%	21.4%	1.0%				
	夫婦のみ	211	60	85	27	9	28	2	3.88	1.17	1	5
		100.0%	28.4%	40.3%	12.8%	4.3%	13.3%	0.9%				
	二世帯世帯(親と子ど も、親と子ども夫婦)	532	211	190	53	23	50	5	4.08	1.15	1	5
		100.0%	39.7%	35.7%	10.0%	4.3%	9.4%	0.9%				
	三世帯世帯(親と子ども と子どもの子)	71	23	32	5	6	5	-	3.92	1.21	1	5
	100.0%	32.4%	45.1%	7.0%	8.5%	7.0%	-					
その他	7	2	3	-	1	1	-	3.83	1.34	1	5	
	100.0%	28.6%	42.9%	-	14.3%	14.3%	-					
	無回答	3	1	2	-	-	-	-	4.33	0.47	4	5
	100.0%	33.3%	66.7%	-	-	-	-					

問12. **生涯における学び、学習の場** についてお伺いします。

- 例えば
- イ. 学校・家庭・地域の協働のための地域人材の派遣
 - ロ. 公民館での活動や事業などの情報提供
 - ハ. 図書館の各種機能やサービスの充実

		合計	問12 重要度:生涯学習の場									
			重要	やや重要	あまり重要でない	重要でない	わからない	無回答	平均	標準偏差	最小値	最大値
全体		927 100.0%	329 35.5%	387 41.7%	92 9.9%	22 2.4%	92 9.9%	5 0.5%	4.10	1.03	1	5
性別	男性	410 100.0%	135 32.9%	168 41.0%	57 13.9%	15 3.7%	33 8.0%	2 0.5%	3.94	1.15	1	5
	女性	516 100.0%	194 37.6%	218 42.2%	35 6.8%	7 1.4%	59 11.4%	3 0.6%	4.23	0.91	1	5
	無回答	1 100.0%	-	1 100.0%	-	-	-	-	4.00	0.00	4	4
年齢別	18歳～29歳	104 100.0%	39 37.5%	47 45.2%	7 6.7%	-	11 10.6%	-	4.27	0.81	2	5
	30歳～39歳	156 100.0%	68 43.6%	52 33.3%	11 7.1%	4 2.6%	20 12.8%	1 0.6%	4.25	1.02	1	5
	40歳～49歳	235 100.0%	93 39.6%	87 37.0%	22 9.4%	5 2.1%	26 11.1%	2 0.9%	4.16	1.03	1	5
	50歳～59歳	237 100.0%	71 30.0%	109 46.0%	25 10.5%	10 4.2%	22 9.3%	-	3.96	1.10	1	5
	60歳～69歳	171 100.0%	51 29.8%	83 48.5%	23 13.5%	2 1.2%	11 6.4%	1 0.6%	3.99	1.01	1	5
	70歳以上	22 100.0%	6 27.3%	8 36.4%	4 18.2%	1 4.5%	2 9.1%	1 4.5%	3.74	1.25	1	5
	無回答	2 100.0%	1 50.0%	1 50.0%	-	-	-	-	4.50	0.50	4	5
地域	抜間地域	513 100.0%	195 38.0%	207 40.4%	49 9.6%	8 1.6%	52 10.1%	2 0.4%	4.16	0.99	1	5
	庄内地域	178 100.0%	44 24.7%	84 47.2%	24 13.5%	6 3.4%	18 10.1%	2 1.1%	3.86	1.10	1	5
	湯布院地域	235 100.0%	90 38.3%	95 40.4%	19 8.1%	8 3.4%	22 9.4%	1 0.4%	4.13	1.05	1	5
	由布市外	-	-	-	-	-	-	-	-	-	-	-
	無回答	1 100.0%	-	1 100.0%	-	-	-	-	4.00	0.00	4	4
職業	農林水産業	23 100.0%	7 30.4%	11 47.8%	3 13.0%	-	1 4.3%	1 4.3%	4.05	0.95	2	5
	自営業(商工サービス業など)	78 100.0%	37 47.4%	22 28.2%	7 9.0%	2 2.6%	10 12.8%	-	4.25	1.08	1	5
	会社員(役員含む)	333 100.0%	105 31.5%	135 40.5%	42 12.6%	11 3.3%	38 11.4%	2 0.6%	3.96	1.13	1	5
	公務員・団体職員	148 100.0%	52 35.1%	70 47.3%	17 11.5%	2 1.4%	7 4.7%	-	4.09	0.99	1	5
	派遣社員・パート・アルバイト・臨時職員	191 100.0%	81 42.4%	73 38.2%	7 3.7%	4 2.1%	24 12.6%	2 1.0%	4.33	0.88	1	5
	専業主婦・主夫	70 100.0%	23 32.9%	32 45.7%	8 11.4%	1 1.4%	6 8.6%	-	4.06	1.00	1	5
	学生	30 100.0%	11 36.7%	16 53.3%	2 6.7%	-	1 3.3%	-	4.24	0.77	2	5
	無職	50 100.0%	12 24.0%	27 54.0%	6 12.0%	1 2.0%	4 8.0%	-	3.93	0.99	1	5
	その他	1 100.0%	-	1 100.0%	-	-	-	-	4.00	0.00	4	4
	無回答	3 100.0%	1 33.3%	-	-	1 33.3%	1 33.3%	-	3.00	2.00	1	5
家族構成	単身世帯	103 100.0%	34 33.0%	36 35.0%	12 11.7%	8 7.8%	13 12.6%	-	3.84	1.30	1	5
	夫婦のみ	211 100.0%	73 34.6%	96 45.5%	23 10.9%	3 1.4%	15 7.1%	1 0.5%	4.09	0.99	1	5
	二世帯世帯(親と子ども、親と子ども夫婦)	532 100.0%	196 36.8%	215 40.4%	52 9.8%	11 2.1%	54 10.2%	4 0.8%	4.12	1.02	1	5
	三世帯世帯(親と子どもと子どもの子)	71 100.0%	26 36.6%	32 45.1%	5 7.0%	-	8 11.3%	-	4.25	0.82	2	5
	その他	7 100.0%	-	6 85.7%	-	-	1 14.3%	-	4.00	0.00	4	4
	無回答	3 100.0%	-	2 66.7%	-	-	1 33.3%	-	4.00	0.00	4	4

		合計	問 12 充足度:生涯学習の場								平均	標準偏差	最小値	最大値
			充分	やや充分	やや不 充分	不充分	わからない	無回答						
全体		927	146	383	156	74	160	8	3.49	1.28	1	5		
		100.0%	15.7%	41.3%	16.8%	8.0%	17.3%	0.9%						
性別	男性	410	56	167	73	39	70	5	3.38	1.31	1	5		
		100.0%	13.7%	40.7%	17.8%	9.5%	17.1%	1.2%						
	女性	516	90	215	83	35	90	3	3.57	1.25	1	5		
		100.0%	17.4%	41.7%	16.1%	6.8%	17.4%	0.6%						
	無回答	1	-	1	-	-	-	-	4.00	0.00	4	4		
		100.0%	-	100.0%	-	-	-	-						
年齢別	18歳～29歳	104	21	44	20	4	15	-	3.65	1.19	1	5		
		100.0%	20.2%	42.3%	19.2%	3.8%	14.4%	-						
	30歳～39歳	156	30	61	19	15	31	-	3.58	1.32	1	5		
		100.0%	19.2%	39.1%	12.2%	9.6%	19.9%	-						
	40歳～49歳	235	44	83	46	19	41	2	3.45	1.33	1	5		
		100.0%	18.7%	35.3%	19.6%	8.1%	17.4%	0.9%						
	50歳～59歳	237	35	107	30	22	39	4	3.53	1.26	1	5		
		100.0%	14.8%	45.1%	12.7%	9.3%	16.5%	1.7%						
60歳～69歳	171	14	75	38	11	31	2	3.31	1.20	1	5			
	100.0%	8.2%	43.9%	22.2%	6.4%	18.1%	1.2%							
70歳以上	22	1	12	3	3	3	-	3.26	1.25	1	5			
	100.0%	4.5%	54.5%	13.6%	13.6%	13.6%	-							
	無回答	2	1	1	-	-	-	-	4.50	0.50	4	5		
		100.0%	50.0%	50.0%	-	-	-	-						
地域	抜間地域	513	101	210	83	29	87	3	3.64	1.23	1	5		
		100.0%	19.7%	40.9%	16.2%	5.7%	17.0%	0.6%						
	庄内地域	178	8	78	40	17	30	5	3.14	1.23	1	5		
		100.0%	4.5%	43.8%	22.5%	9.6%	16.9%	2.8%						
	湯布院地域	235	37	95	33	28	42	-	3.41	1.36	1	5		
	100.0%	15.7%	40.4%	14.0%	11.9%	17.9%	-							
	由布市外	-	-	-	-	-	-	-	-	-	-	-		
	無回答	1	-	-	-	-	1	-	-	-	-	-		
		100.0%	-	-	-	-	100.0%	-						
職業	農林水産業	23	1	15	2	2	3	-	3.55	1.07	1	5		
		100.0%	4.3%	65.2%	8.7%	8.7%	13.0%	-						
	自営業(商工サービス業 など)	78	13	25	11	8	20	1	3.42	1.39	1	5		
		100.0%	16.7%	32.1%	14.1%	10.3%	25.6%	1.3%						
	会社員(役員含む)	333	48	124	61	29	66	5	3.39	1.32	1	5		
		100.0%	14.4%	37.2%	18.3%	8.7%	19.8%	1.5%						
	公務員・団体職員	148	22	68	30	12	15	1	3.44	1.26	1	5		
		100.0%	14.9%	45.9%	20.3%	8.1%	10.1%	0.7%						
	派遣社員・パート・アル バイト・臨時職員	191	44	78	22	15	31	1	3.72	1.26	1	5		
		100.0%	23.0%	40.8%	11.5%	7.9%	16.2%	0.5%						
	専業主婦・主夫	70	7	34	14	4	11	-	3.44	1.17	1	5		
	100.0%	10.0%	48.6%	20.0%	5.7%	15.7%	-							
学生	30	7	16	5	-	2	-	3.89	0.98	2	5			
	100.0%	23.3%	53.3%	16.7%	-	6.7%	-							
無職	50	4	22	11	3	10	-	3.33	1.19	1	5			
	100.0%	8.0%	44.0%	22.0%	6.0%	20.0%	-							
その他	1	-	1	-	-	-	-	4.00	0.00	4	4			
	100.0%	-	100.0%	-	-	-	-							
	無回答	3	-	-	-	1	2	-	1.00	0.00	1	1		
		100.0%	-	-	-	33.3%	66.7%	-						
家族構成	単身世帯	103	10	38	15	14	25	1	3.19	1.38	1	5		
		100.0%	9.7%	36.9%	14.6%	13.6%	24.3%	1.0%						
	夫婦のみ	211	28	93	40	13	36	1	3.48	1.22	1	5		
		100.0%	13.3%	44.1%	19.0%	6.2%	17.1%	0.5%						
	二世帯世帯(親と子ども、 親と子ども夫婦)	532	99	211	89	40	87	6	3.55	1.28	1	5		
		100.0%	18.6%	39.7%	16.7%	7.5%	16.4%	1.1%						
三世帯世帯(親と子ども と子どもの子)	71	9	34	11	7	10	-	3.44	1.26	1	5			
	100.0%	12.7%	47.9%	15.5%	9.9%	14.1%	-							
その他	7	-	5	1	-	1	-	3.67	0.75	2	4			
	100.0%	-	71.4%	14.3%	-	14.3%	-							
無回答	3	-	2	-	-	1	-	4.00	0.00	4	4			
	100.0%	-	66.7%	-	-	33.3%	-							

問13. **子育て支援の活動**についてお伺いします。

- 例えば {
- イ. 子育てほっとクーポンや児童手当の経済的支援
 - ロ. 病児・病後児保育や一時保育などの子育て支援
 - ハ. ひとり親家庭に対する生活の安定と自立支援

		合計	問13 重要度:子育て支援活動									
			重要	やや重要	あまり重要でない	重要でない	わからない	無回答	平均	標準偏差	最小値	最大値
全体		927 100.0%	512 55.2%	240 25.9%	35 3.8%	20 2.2%	118 12.7%	2 0.2%	4.47	0.90	1	5
性別	男性	410 100.0%	219 53.4%	118 28.8%	19 4.6%	8 2.0%	45 11.0%	1 0.2%	4.43	0.91	1	5
	女性	516 100.0%	292 56.6%	122 23.6%	16 3.1%	12 2.3%	73 14.1%	1 0.2%	4.51	0.89	1	5
	無回答	1 100.0%	1 100.0%	-	-	-	-	-	5.00	0.00	5	5
年齢別	18歳～29歳	104 100.0%	59 56.7%	20 19.2%	4 3.8%	-	20 19.2%	1 1.0%	4.61	0.73	2	5
	30歳～39歳	156 100.0%	106 67.9%	28 17.9%	3 1.9%	4 2.6%	15 9.6%	-	4.62	0.84	1	5
	40歳～49歳	235 100.0%	139 59.1%	54 23.0%	11 4.7%	9 3.8%	22 9.4%	-	4.42	1.03	1	5
	50歳～59歳	237 100.0%	107 45.1%	74 31.2%	10 4.2%	6 2.5%	40 16.9%	-	4.35	0.95	1	5
	60歳～69歳	171 100.0%	90 52.6%	55 32.2%	7 4.1%	1 0.6%	18 10.5%	-	4.48	0.78	1	5
	70歳以上	22 100.0%	10 45.5%	9 40.9%	-	-	3 13.6%	-	4.53	0.50	4	5
	無回答	2 100.0%	1 50.0%	-	-	-	-	1 50.0%	5.00	0.00	5	5
地域	抜間地域	513 100.0%	280 54.6%	141 27.5%	18 3.5%	12 2.3%	61 11.9%	1 0.2%	4.46	0.90	1	5
	庄内地域	178 100.0%	93 52.2%	52 29.2%	6 3.4%	5 2.8%	22 12.4%	-	4.42	0.93	1	5
	湯布院地域	235 100.0%	138 58.7%	47 20.0%	11 4.7%	3 1.3%	35 14.9%	1 0.4%	4.54	0.87	1	5
	由布市外	-	-	-	-	-	-	-	-	-	-	-
	無回答	1 100.0%	1 100.0%	-	-	-	-	-	5.00	0.00	5	5
職業	農林水産業	23 100.0%	17 73.9%	4 17.4%	2 8.7%	-	-	-	4.57	0.88	2	5
	自営業(商工サービス業など)	78 100.0%	47 60.3%	14 17.9%	4 5.1%	2 2.6%	11 14.1%	-	4.49	0.98	1	5
	会社員(役員含む)	333 100.0%	174 52.3%	83 24.9%	15 4.5%	9 2.7%	51 15.3%	1 0.3%	4.42	0.97	1	5
	公務員・団体職員	148 100.0%	83 56.1%	49 33.1%	6 4.1%	2 1.4%	8 5.4%	-	4.46	0.82	1	5
	派遣社員・パート・アルバイト・臨時職員	191 100.0%	113 59.2%	42 22.0%	5 2.6%	4 2.1%	27 14.1%	-	4.55	0.85	1	5
	専業主婦・主夫	70 100.0%	38 54.3%	19 27.1%	2 2.9%	2 2.9%	8 11.4%	1 1.4%	4.46	0.92	1	5
	学生	30 100.0%	16 53.3%	8 26.7%	1 3.3%	-	5 16.7%	-	4.56	0.70	1	5
	無職	50 100.0%	23 46.0%	20 40.0%	-	-	7 14.0%	-	4.53	0.50	4	5
	その他	1 100.0%	-	1 100.0%	-	-	-	-	4.00	0.00	4	4
	無回答	3 100.0%	1 33.3%	-	-	1 33.3%	1 33.3%	-	3.00	2.00	1	5
家族構成	単身世帯	103 100.0%	51 49.5%	23 22.3%	4 3.9%	2 1.9%	23 22.3%	-	4.46	0.92	1	5
	夫婦のみ	211 100.0%	99 46.9%	65 30.8%	9 4.3%	5 2.4%	33 15.6%	-	4.37	0.93	1	5
	二世帯世帯(親と子ども、親と子ども夫婦)	532 100.0%	313 58.8%	128 24.1%	21 3.9%	12 2.3%	56 10.5%	2 0.4%	4.50	0.91	1	5
	三世帯世帯(親と子どもと子どもの子)	71 100.0%	46 64.8%	18 25.4%	1 1.4%	1 1.4%	5 7.0%	-	4.62	0.71	1	5
	その他	7 100.0%	2 28.6%	4 57.1%	-	-	1 14.3%	-	4.33	0.47	4	5
	無回答	3 100.0%	1 33.3%	2 66.7%	-	-	-	-	4.33	0.47	4	5

		問 13 充足度:子育て支援活動										
		合計	充分	やや充分	やや不 充分	不充分	わからない	無回答	平均	標準偏差	最小値	最大値
全 体		927	206	310	117	77	214	3	3.64	1.34	1	5
		100.0%	22.2%	33.4%	12.6%	8.3%	23.1%	0.3%				
性 別	男性	410	77	155	47	40	89	2	3.57	1.33	1	5
		100.0%	18.8%	37.8%	11.5%	9.8%	21.7%	0.5%				
	女性	516	128	155	70	37	125	1	3.68	1.34	1	5
	100.0%	24.8%	30.0%	13.6%	7.2%	24.2%	0.2%					
	無回答	1	1	-	-	-	-	-	5.00	0.00	5	5
	100.0%	100.0%	-	-	-	-	-	-				
年 齢 別	18歳～29歳	104	19	33	17	3	32	-	3.67	1.21	1	5
		100.0%	18.3%	31.7%	16.3%	2.9%	30.8%	-				
	30歳～39歳	156	46	53	20	16	21	-	3.69	1.38	1	5
		100.0%	29.5%	34.0%	12.8%	10.3%	13.5%	-				
	40歳～49歳	235	63	74	31	24	43	-	3.63	1.40	1	5
		100.0%	26.8%	31.5%	13.2%	10.2%	18.3%	-				
	50歳～59歳	237	45	78	25	21	65	3	3.60	1.35	1	5
	100.0%	19.0%	32.9%	10.5%	8.9%	27.4%	1.3%					
60歳～69歳	171	29	64	21	13	44	-	3.59	1.28	1	5	
	100.0%	17.0%	37.4%	12.3%	7.6%	25.7%	-					
70歳以上	22	3	7	3	-	9	-	3.77	1.05	2	5	
	100.0%	13.6%	31.8%	13.6%	-	40.9%	-					
	無回答	2	1	1	-	-	-	-	4.50	0.50	4	5
	100.0%	50.0%	50.0%	-	-	-	-	-				
地 域	抜間地域	513	119	179	60	37	117	1	3.72	1.29	1	5
		100.0%	23.2%	34.9%	11.7%	7.2%	22.8%	0.2%				
	庄内地域	178	33	60	25	19	39	2	3.46	1.39	1	5
		100.0%	18.5%	33.7%	14.0%	10.7%	21.9%	1.1%				
	湯布院地域	235	54	71	32	21	57	-	3.59	1.38	1	5
	100.0%	23.0%	30.2%	13.6%	8.9%	24.3%	-					
由布市外	-	-	-	-	-	-	-	-	-	-	-	-
	-	-	-	-	-	-	-	-	-	-	-	-
	無回答	1	-	-	-	-	1	-	-	-	-	-
	100.0%	-	-	-	-	100.0%	-	-	-	-	-	-
職 業	農林水産業	23	9	9	1	1	3	-	4.20	1.03	1	5
		100.0%	39.1%	39.1%	4.3%	4.3%	13.0%	-				
	自営業(商工サービス業 など)	78	19	23	10	7	19	-	3.63	1.39	1	5
		100.0%	24.4%	29.5%	12.8%	9.0%	24.4%	-				
	会社員(役員含む)	333	61	109	40	41	79	3	3.43	1.42	1	5
		100.0%	18.3%	32.7%	12.0%	12.3%	23.7%	0.9%				
	公務員・団体職員	148	36	57	24	10	21	-	3.67	1.28	1	5
		100.0%	24.3%	38.5%	16.2%	6.8%	14.2%	-				
	派遣社員・パート・アル バイト・臨時職員	191	55	62	23	12	39	-	3.82	1.28	1	5
		100.0%	28.8%	32.5%	12.0%	6.3%	20.4%	-				
	専業主婦・主夫	70	15	22	10	3	20	-	3.72	1.25	1	5
	100.0%	21.4%	31.4%	14.3%	4.3%	28.6%	-					
学生	30	5	9	3	-	13	-	3.94	1.00	1	5	
	100.0%	16.7%	30.0%	10.0%	-	43.3%	-					
無職	50	6	18	6	1	19	-	3.71	1.08	1	5	
	100.0%	12.0%	36.0%	12.0%	2.0%	38.0%	-					
その他	1	-	1	-	-	-	-	4.00	0.00	4	4	
	100.0%	-	100.0%	-	-	-	-					
	無回答	3	-	-	-	2	1	1.00	0.00	1	1	
	100.0%	-	-	-	-	66.7%	33.3%					
家 族 構 成	単身世帯	103	10	28	12	11	42	-	3.23	1.41	1	5
		100.0%	9.7%	27.2%	11.7%	10.7%	40.8%	-				
	夫婦のみ	211	35	70	26	14	65	1	3.59	1.29	1	5
		100.0%	16.6%	33.2%	12.3%	6.6%	30.8%	0.5%				
	二世帯世帯(親と子ども、 親と子ども夫婦)	532	144	180	68	44	94	2	3.72	1.33	1	5
		100.0%	27.1%	33.8%	12.8%	8.3%	17.7%	0.4%				
三世帯世帯(親と子ども と子どもの子)	71	16	26	11	7	11	-	3.55	1.36	1	5	
	100.0%	22.5%	36.6%	15.5%	9.9%	15.5%	-					
その他	7	1	4	-	1	1	-	3.67	1.25	1	5	
	100.0%	14.3%	57.1%	-	14.3%	14.3%	-					
	無回答	3	-	2	-	-	1	4.00	0.00	4	4	
	100.0%	-	66.7%	-	-	-	33.3%					

問14. **由布市の農林畜産業を持続していくための活動** についてお伺いします。

- 例えば
- イ. 新規就農者を増やす取組・既存の就農者の育成
 - ロ. 鳥獣被害に対する支援、予防・捕獲対策
 - ハ. ふれあい農園などの農業体験活動の支援や充実

		合計	問14 重要度:農林畜産業の持続活動									
			重要	やや重要	あまり重要でない	重要でない	わからない	無回答	平均	標準偏差	最小値	最大値
全体		927 100.0%	338 36.5%	311 33.5%	69 7.4%	27 2.9%	180 19.4%	2 0.2%	4.16	1.06	1	5
性別	男性	410 100.0%	170 41.5%	136 33.2%	36 8.8%	13 3.2%	55 13.4%	-	4.17	1.09	1	5
	女性	516 100.0%	168 32.6%	175 33.9%	33 6.4%	14 2.7%	124 24.0%	2 0.4%	4.15	1.03	1	5
	無回答	1 100.0%	-	-	-	-	1 100.0%	-	-	-	-	-
年齢別	18歳～29歳	104 100.0%	26 25.0%	47 45.2%	2 1.9%	3 2.9%	26 25.0%	-	4.17	0.87	1	5
	30歳～39歳	156 100.0%	51 32.7%	52 33.3%	10 6.4%	4 2.6%	39 25.0%	-	4.16	1.03	1	5
	40歳～49歳	235 100.0%	83 35.3%	69 29.4%	24 10.2%	6 2.6%	52 22.1%	1 0.4%	4.09	1.13	1	5
	50歳～59歳	237 100.0%	92 38.8%	73 30.8%	19 8.0%	10 4.2%	43 18.1%	-	4.12	1.15	1	5
	60歳～69歳	171 100.0%	78 45.6%	59 34.5%	12 7.0%	4 2.3%	17 9.9%	1 0.6%	4.27	0.99	1	5
	70歳以上	22 100.0%	8 36.4%	10 45.5%	2 9.1%	-	2 9.1%	-	4.20	0.87	2	5
	無回答	2 100.0%	-	1 50.0%	-	-	1 50.0%	-	4.00	0.00	4	4
地域	抜間地域	513 100.0%	163 31.8%	178 34.7%	38 7.4%	19 3.7%	114 22.2%	1 0.2%	4.08	1.10	1	5
	庄内地域	178 100.0%	90 50.6%	50 28.1%	13 7.3%	5 2.8%	19 10.7%	1 0.6%	4.31	1.04	1	5
	湯布院地域	235 100.0%	85 36.2%	82 34.9%	18 7.7%	3 1.3%	47 20.0%	-	4.21	0.97	1	5
	由布市外	-	-	-	-	-	-	-	-	-	-	-
	無回答	1 100.0%	-	1 100.0%	-	-	-	-	4.00	0.00	4	4
職業	農林水産業	23 100.0%	11 47.8%	7 30.4%	2 8.7%	3 13.0%	-	-	3.91	1.41	1	5
	自営業(商工サービス業など)	78 100.0%	34 43.6%	28 35.9%	5 6.4%	-	11 14.1%	-	4.36	0.82	2	5
	会社員(役員含む)	333 100.0%	117 35.1%	110 33.0%	29 8.7%	10 3.0%	67 20.1%	-	4.11	1.10	1	5
	公務員・団体職員	148 100.0%	47 31.8%	58 39.2%	13 8.8%	6 4.1%	24 16.2%	-	4.02	1.11	1	5
	派遣社員・パート・アルバイト・臨時職員	191 100.0%	69 36.1%	54 28.3%	14 7.3%	5 2.6%	48 25.1%	1 0.5%	4.18	1.08	1	5
	専業主婦・主夫	70 100.0%	26 37.1%	19 27.1%	3 4.3%	3 4.3%	19 27.1%	-	4.22	1.11	1	5
	学生	30 100.0%	11 36.7%	14 46.7%	-	-	5 16.7%	-	4.44	0.50	4	5
	無職	50 100.0%	23 46.0%	18 36.0%	3 6.0%	-	6 12.0%	-	4.39	0.80	2	5
	その他	1 100.0%	-	1 100.0%	-	-	-	-	4.00	0.00	4	4
	無回答	3 100.0%	-	2 66.7%	-	-	-	1 33.3%	4.00	0.00	4	4
家族構成	単身世帯	103 100.0%	39 37.9%	30 29.1%	8 7.8%	5 4.9%	21 20.4%	-	4.10	1.19	1	5
	夫婦のみ	211 100.0%	80 37.9%	75 35.5%	13 6.2%	5 2.4%	38 18.0%	-	4.23	0.99	1	5
	二世帯世帯(親と子ども、親と子ども夫婦)	532 100.0%	184 34.6%	181 34.0%	42 7.9%	16 3.0%	108 20.3%	1 0.2%	4.12	1.08	1	5
	三世帯世帯(親と子どもと子どもの子)	71 100.0%	32 45.1%	21 29.6%	5 7.0%	1 1.4%	11 15.5%	1 1.4%	4.32	0.96	1	5
	その他	7 100.0%	3 42.9%	2 28.6%	1 14.3%	-	1 14.3%	-	4.17	1.07	2	5
	無回答	3 100.0%	-	2 66.7%	-	-	1 33.3%	-	4.00	0.00	4	4

		問 14 充足度：農林畜産業の持続活動										
		合計	充分	やや充分	やや不 充分	不充分	わからない	無回答	平均	標準偏差	最小値	最大値
全体		927 100.0%	94 10.1%	232 25.0%	190 20.5%	101 10.9%	304 32.8%	6 0.6%	3.05	1.40	1	5
性別	男性	410 100.0%	49 12.0%	101 24.6%	108 26.3%	52 12.7%	98 23.9%	2 0.5%	2.96	1.41	1	5
	女性	516 100.0%	45 8.7%	131 25.4%	82 15.9%	49 9.5%	205 39.7%	4 0.8%	3.13	1.38	1	5
	無回答	1 100.0%	-	-	-	-	1 100.0%	-	-	-	-	-
年齢別	18歳～29歳	104 100.0%	7 6.7%	31 29.8%	21 20.2%	7 6.7%	38 36.5%	-	3.15	1.27	1	5
	30歳～39歳	156 100.0%	16 10.3%	32 20.5%	27 17.3%	23 14.7%	58 37.2%	-	2.91	1.48	1	5
	40歳～49歳	235 100.0%	21 8.9%	57 24.3%	44 18.7%	24 10.2%	87 37.0%	2 0.9%	3.05	1.39	1	5
	50歳～59歳	237 100.0%	31 13.1%	59 24.9%	43 18.1%	26 11.0%	75 31.6%	3 1.3%	3.16	1.43	1	5
	60歳～69歳	171 100.0%	16 9.4%	47 27.5%	49 28.7%	20 11.7%	39 22.8%	-	2.92	1.35	1	5
	70歳以上	22 100.0%	3 13.6%	6 27.3%	6 27.3%	1 4.5%	6 27.3%	-	3.25	1.30	1	5
	無回答	2 100.0%	-	-	-	-	1 100.0%	1 50.0%	-	-	-	-
地域	抜間地域	513 100.0%	46 9.0%	132 25.7%	96 18.7%	45 8.8%	190 37.0%	4 0.8%	3.12	1.36	1	5
	庄内地域	178 100.0%	24 13.5%	44 24.7%	44 24.7%	28 15.7%	36 20.2%	2 1.1%	2.94	1.45	1	5
	湯布院地域	235 100.0%	24 10.2%	56 23.8%	50 21.3%	28 11.9%	77 32.8%	-	2.99	1.41	1	5
	由布市外	-	-	-	-	-	-	-	-	-	-	-
	無回答	1 100.0%	-	-	-	-	1 100.0%	-	-	-	-	-
職業	農林水産業	23 100.0%	2 8.7%	11 47.8%	6 26.1%	4 17.4%	-	-	3.04	1.33	1	5
	自営業(商工サービス業 など)	78 100.0%	12 15.4%	14 17.9%	15 19.2%	11 14.1%	26 33.3%	-	3.02	1.53	1	5
	会社員(役員含む)	333 100.0%	35 10.5%	83 24.9%	63 18.9%	40 12.0%	108 32.4%	4 1.2%	3.05	1.42	1	5
	公務員・団体職員	148 100.0%	14 9.5%	36 24.3%	43 29.1%	12 8.1%	43 29.1%	-	2.97	1.32	1	5
	派遣社員・パート・アル バイト・臨時職員	191 100.0%	21 11.0%	46 24.1%	31 16.2%	21 11.0%	70 36.6%	2 1.0%	3.13	1.43	1	5
	専業主婦・主夫	70 100.0%	6 8.6%	14 20.0%	13 18.6%	9 12.9%	28 40.0%	-	2.88	1.43	1	5
	学生	30 100.0%	3 10.0%	9 30.0%	7 23.3%	1 3.3%	10 33.3%	-	3.30	1.23	1	5
	無職	50 100.0%	1 2.0%	18 36.0%	12 24.0%	3 6.0%	16 32.0%	-	3.06	1.16	1	5
	その他	1 100.0%	-	-	-	-	1 100.0%	-	-	-	-	-
	無回答	3 100.0%	-	1 33.3%	-	-	2 66.7%	-	4.00	0.00	4	4
家族構成	単身世帯	103 100.0%	5 4.9%	19 18.4%	20 19.4%	14 13.6%	44 42.7%	1 1.0%	2.67	1.37	1	5
	夫婦のみ	211 100.0%	20 9.5%	54 25.6%	44 20.9%	25 11.8%	68 32.2%	-	3.00	1.39	1	5
	二世帯世帯(親と子ど も、親と子ども夫婦)	532 100.0%	59 11.1%	140 26.3%	105 19.7%	49 9.2%	174 32.7%	5 0.9%	3.16	1.38	1	5
	三世帯世帯(親と子ども と子どもの子)	71 100.0%	9 12.7%	15 21.1%	18 25.4%	13 18.3%	16 22.5%	-	2.80	1.47	1	5
	その他	7 100.0%	1 14.3%	4 57.1%	1 14.3%	-	1 14.3%	-	3.83	0.90	2	5
	無回答	3 100.0%	-	-	2 66.7%	-	1 33.3%	-	2.00	0.00	2	2

問15. **地域活性化に向けた農商工親の連携** についてお伺いします。

例えば { イ. 給食センターへ由布市の農産物を提供する仕組みづくり
 ロ. 商工会と連携した新規商品の開発とPR事業

		合計	問15 重要度:農商工親の連携									
			重要	やや重要	あまり重要でない	重要でない	わからない	無回答	平均	標準偏差	最小値	最大値
全体		927	289	355	75	37	166	5	4.04	1.10	1	5
		100.0%	31.2%	38.3%	8.1%	4.0%	17.9%	0.5%				
性別	男性	410	121	158	42	26	60	3	3.88	1.22	1	5
		100.0%	29.5%	38.5%	10.2%	6.3%	14.6%	0.7%				
	女性	516	168	197	33	11	105	2	4.17	0.97	1	5
		100.0%	32.6%	38.2%	6.4%	2.1%	20.3%	0.4%				
	無回答	1	-	-	-	-	1	-	-	-	-	-
		100.0%	-	-	-	-	100.0%	-				
年齢別	18歳~29歳	104	31	45	2	1	25	-	4.30	0.72	1	5
		100.0%	29.8%	43.3%	1.9%	1.0%	24.0%	-				
	30歳~39歳	156	62	51	10	4	29	-	4.24	1.02	1	5
		100.0%	39.7%	32.7%	6.4%	2.6%	18.6%	-				
	40歳~49歳	235	75	91	16	9	43	1	4.08	1.07	1	5
		100.0%	31.9%	38.7%	6.8%	3.8%	18.3%	0.4%				
	50歳~59歳	237	58	89	30	16	42	2	3.74	1.27	1	5
		100.0%	24.5%	37.6%	12.7%	6.8%	17.7%	0.8%				
60歳~69歳	171	55	70	16	7	23	-	4.01	1.11	1	5	
	100.0%	32.2%	40.9%	9.4%	4.1%	13.5%	-					
70歳以上	22	8	9	1	-	3	1	4.33	0.75	2	5	
	100.0%	36.4%	40.9%	4.5%	-	13.6%	4.5%					
	無回答	2	-	-	-	-	1	-	-	-	-	
		100.0%	-	-	-	-	50.0%	50.0%				
地域	抜間地域	513	160	190	36	24	100	3	4.04	1.13	1	5
		100.0%	31.2%	37.0%	7.0%	4.7%	19.5%	0.6%				
	庄内地域	178	52	72	22	7	24	1	3.92	1.15	1	5
		100.0%	29.2%	40.4%	12.4%	3.9%	13.5%	0.6%				
	湯布院地域	235	77	92	17	6	42	1	4.13	1.01	1	5
		100.0%	32.8%	39.1%	7.2%	2.6%	17.9%	0.4%				
由布市外	-	-	-	-	-	-	-	-	-	-	-	
	-	-	-	-	-	-	-	-	-	-	-	
	無回答	1	-	1	-	-	-	4.00	0.00	4	4	
		100.0%	-	100.0%	-	-	-					
職業	農林水産業	23	8	9	1	3	2	-	3.86	1.36	1	5
		100.0%	34.8%	39.1%	4.3%	13.0%	8.7%	-				
	自営業(商工サービス業など)	78	30	31	6	2	8	1	4.17	1.01	1	5
		100.0%	38.5%	39.7%	7.7%	2.6%	10.3%	1.3%				
	会社員(役員含む)	333	98	121	24	18	70	2	3.98	1.17	1	5
		100.0%	29.4%	36.3%	7.2%	5.4%	21.0%	0.6%				
	公務員・団体職員	148	34	63	22	8	20	1	3.73	1.21	1	5
		100.0%	23.0%	42.6%	14.9%	5.4%	13.5%	0.7%				
	派遣社員・パート・アルバイト・臨時職員	191	67	69	13	2	39	1	4.23	0.92	1	5
		100.0%	35.1%	36.1%	6.8%	1.0%	20.4%	0.5%				
	専業主婦・主夫	70	20	30	4	3	13	-	4.05	1.05	1	5
	100.0%	28.6%	42.9%	5.7%	4.3%	18.6%	-					
学生	30	13	12	1	-	4	-	4.42	0.69	2	5	
	100.0%	43.3%	40.0%	3.3%	-	13.3%	-					
無職	50	17	19	4	1	9	-	4.15	1.00	1	5	
	100.0%	34.0%	38.0%	8.0%	2.0%	18.0%	-					
その他	1	-	1	-	-	-	-	4.00	0.00	4	4	
	100.0%	-	100.0%	-	-	-	-					
	無回答	3	2	-	-	-	1	5.00	0.00	5	5	
		100.0%	66.7%	-	-	-	33.3%					
家族構成	単身世帯	103	32	31	11	7	21	1	3.86	1.30	1	5
		100.0%	31.1%	30.1%	10.7%	6.8%	20.4%	1.0%				
	夫婦のみ	211	64	78	16	9	42	2	4.03	1.12	1	5
		100.0%	30.3%	37.0%	7.6%	4.3%	19.9%	0.9%				
	二世帯世帯(親と子ども、親と子ども夫婦)	532	163	215	43	20	89	2	4.04	1.08	1	5
		100.0%	30.6%	40.4%	8.1%	3.8%	16.7%	0.4%				
	三世帯世帯(親と子どもと子どもの子)	71	27	24	5	1	14	-	4.25	0.96	1	5
	100.0%	38.0%	33.8%	7.0%	1.4%	19.7%	-					
その他	7	2	5	-	-	-	-	4.29	0.45	4	5	
	100.0%	28.6%	71.4%	-	-	-	-					
	無回答	3	1	2	-	-	-	4.33	0.47	4	5	
		100.0%	33.3%	66.7%	-	-	-					

		合計	問 15 充足度：農商工親の連携									
			充分	やや充分	やや不 充分	不充分	わからない	無回答	平均	標準偏差	最小値	最大値
全体		927	114	275	151	77	302	8	3.32	1.35	1	5
		100.0%	12.3%	29.7%	16.3%	8.3%	32.6%	0.9%				
性別	男性	410	46	113	84	45	118	4	3.11	1.39	1	5
		100.0%	11.2%	27.6%	20.5%	11.0%	28.8%	1.0%				
	女性	516	68	162	67	32	183	4	3.51	1.29	1	5
		100.0%	13.2%	31.4%	13.0%	6.2%	35.5%	0.8%				
	無回答	1	-	-	-	-	1	-	0.00	-	-	-
		100.0%	-	-	-	-	100.0%	-				
年齢別	18歳～29歳	104	12	32	15	3	41	1	3.56	1.19	1	5
		100.0%	11.5%	30.8%	14.4%	2.9%	39.4%	1.0%				
	30歳～39歳	156	26	43	20	13	54	-	3.48	1.38	1	5
		100.0%	16.7%	27.6%	12.8%	8.3%	34.6%	-				
	40歳～49歳	235	29	78	37	19	71	1	3.37	1.32	1	5
		100.0%	12.3%	33.2%	15.7%	8.1%	30.2%	0.4%				
	50歳～59歳	237	28	64	40	22	79	4	3.23	1.39	1	5
		100.0%	11.8%	27.0%	16.9%	9.3%	33.3%	1.7%				
60歳～69歳	171	16	53	35	18	49	-	3.11	1.35	1	5	
	100.0%	9.4%	31.0%	20.5%	10.5%	28.7%	-					
70歳以上	22	3	4	4	2	7	2	3.15	1.46	1	5	
	100.0%	13.6%	18.2%	18.2%	9.1%	31.8%	9.1%					
	無回答	2	-	1	-	-	1	-	4.00	-	4	4
		100.0%	-	50.0%	-	-	50.0%	-				
地域	抜間地域	513	64	155	76	32	183	3	3.44	1.30	1	5
		100.0%	12.5%	30.2%	14.8%	6.2%	35.7%	0.6%				
	庄内地域	178	18	49	41	19	48	3	3.05	1.37	1	5
		100.0%	10.1%	27.5%	23.0%	10.7%	27.0%	1.7%				
	湯布院地域	235	32	71	34	26	70	2	3.30	1.41	1	5
		100.0%	13.6%	30.2%	14.5%	11.1%	29.8%	0.9%				
由布市外	-	-	-	-	-	-	-	-	-	-	-	-
	-	-	-	-	-	-	-	-	-	-	-	-
	無回答	1	-	-	-	-	1	-	-	-	-	-
		100.0%	-	-	-	-	100.0%	-				
職業	農林水産業	23	2	8	6	4	3	-	2.90	1.37	1	5
		100.0%	8.7%	34.8%	26.1%	17.4%	13.0%	-				
	自営業(商工サービス業 など)	78	11	18	12	12	23	2	3.08	1.52	1	5
		100.0%	14.1%	23.1%	15.4%	15.4%	29.5%	2.6%				
	会社員(役員含む)	333	36	90	58	28	116	5	3.23	1.36	1	5
		100.0%	10.8%	27.0%	17.4%	8.4%	34.8%	1.5%				
	公務員・団体職員	148	16	50	34	11	37	-	3.23	1.29	1	5
		100.0%	10.8%	33.8%	23.0%	7.4%	25.0%	-				
	派遣社員・パート・アル バイト・臨時職員	191	28	66	23	11	62	1	3.60	1.25	1	5
		100.0%	14.7%	34.6%	12.0%	5.8%	32.5%	0.5%				
	専業主婦・主夫	70	10	21	8	8	23	-	3.36	1.42	1	5
		100.0%	14.3%	30.0%	11.4%	11.4%	32.9%	-				
	学生	30	7	10	2	-	11	-	4.16	0.87	2	5
	100.0%	23.3%	33.3%	6.7%	-	36.7%	-					
無職	50	4	12	8	3	23	-	3.22	1.31	1	5	
	100.0%	8.0%	24.0%	16.0%	6.0%	46.0%	-					
その他	1	-	-	-	-	1	-	-	-	-	-	-
	100.0%	-	-	-	-	100.0%	-					
	無回答	3	-	-	-	3	-	-	-	-	-	-
		100.0%	-	-	-	-	-					
家族構成	単身世帯	103	7	23	16	14	42	1	2.88	1.43	1	5
		100.0%	6.8%	22.3%	15.5%	13.6%	40.8%	1.0%				
	夫婦のみ	211	16	56	39	24	75	1	3.01	1.37	1	5
		100.0%	7.6%	26.5%	18.5%	11.4%	35.5%	0.5%				
	二世帯世帯(親と子ど も、親と子ども夫婦)	532	78	171	84	29	164	6	3.51	1.27	1	5
		100.0%	14.7%	32.1%	15.8%	5.5%	30.8%	1.1%				
三世帯世帯(親と子ども と子どもの子)	71	10	19	12	9	21	-	3.18	1.45	1	5	
	100.0%	14.1%	26.8%	16.9%	12.7%	29.6%	-					
その他	7	2	4	-	1	-	-	3.86	1.25	1	5	
	100.0%	28.6%	57.1%	-	14.3%	-	-					
無回答	3	1	2	-	-	-	-	4.33	0.47	4	5	
	100.0%	33.3%	66.7%	-	-	-	-					

問16. **豊かな水資源の確保の取組**についてお伺いします。

例えば {
 イ. 河川の水質調査・生態系調査の実施や啓発
 ロ. 水源の水質を保つための対策や浄水処理の適正化

		合計	問16 重要度:豊かな水資源の確保									
			重要	やや重要	あまり重要でない	重要でない	わからない	無回答	平均	標準偏差	最小値	最大値
全体		927 100.0%	492 53.1%	276 29.8%	31 3.3%	12 1.3%	112 12.1%	4 0.4%	4.49	0.81	1	5
性別	男性	410 100.0%	224 54.6%	128 31.2%	18 4.4%	4 1.0%	35 8.5%	1 0.2%	4.47	0.82	1	5
	女性	516 100.0%	268 51.9%	148 28.7%	13 2.5%	8 1.6%	76 14.7%	3 0.6%	4.50	0.81	1	5
	無回答	1 100.0%	-	-	-	-	1 100.0%	-	-	-	-	-
年齢別	18歳～29歳	104 100.0%	43 41.3%	32 30.8%	2 1.9%	2 1.9%	24 23.1%	1 1.0%	4.42	0.84	1	5
	30歳～39歳	156 100.0%	77 49.4%	48 30.8%	9 5.8%	2 1.3%	20 12.8%	-	4.39	0.90	1	5
	40歳～49歳	235 100.0%	118 50.2%	65 27.7%	6 2.6%	4 1.7%	39 16.6%	3 1.3%	4.49	0.83	1	5
	50歳～59歳	237 100.0%	124 52.3%	79 33.3%	9 3.8%	4 1.7%	21 8.9%	-	4.44	0.85	1	5
	60歳～69歳	171 100.0%	112 65.5%	48 28.1%	5 2.9%	-	6 3.5%	-	4.62	0.65	2	5
	70歳以上	22 100.0%	17 77.3%	4 18.2%	-	-	1 4.5%	-	4.81	0.39	4	5
	無回答	2 100.0%	1 50.0%	-	-	-	1 50.0%	-	5.00	-	5	5
地域	抜間地域	513 100.0%	257 50.1%	148 28.8%	18 3.5%	9 1.8%	80 15.6%	1 0.2%	4.45	0.86	1	5
	庄内地域	178 100.0%	90 50.6%	66 37.1%	8 4.5%	1 0.6%	13 7.3%	-	4.43	0.78	1	5
	湯布院地域	235 100.0%	144 61.3%	62 26.4%	5 2.1%	2 0.9%	19 8.1%	3 1.3%	4.60	0.70	1	5
	由布市外	-	-	-	-	-	-	-	-	-	-	-
	無回答	1 100.0%	1 100.0%	-	-	-	-	-	5.00	0.00	5	5
職業	農林水産業	23 100.0%	15 65.2%	3 13.0%	3 13.0%	2 8.7%	-	-	4.13	1.39	1	5
	自営業(商工サービス業など)	78 100.0%	52 66.7%	21 26.9%	-	1 1.3%	3 3.8%	1 1.3%	4.66	0.62	1	5
	会社員(役員含む)	333 100.0%	167 50.2%	107 32.1%	8 2.4%	4 1.2%	47 14.1%	-	4.49	0.77	1	5
	公務員・団体職員	148 100.0%	66 44.6%	58 39.2%	12 8.1%	-	12 8.1%	-	4.31	0.86	2	5
	派遣社員・パート・アルバイト・臨時職員	191 100.0%	102 53.4%	41 21.5%	5 2.6%	3 1.6%	39 20.4%	1 0.5%	4.55	0.83	1	5
	専業主婦・主夫	70 100.0%	35 50.0%	25 35.7%	1 1.4%	2 2.9%	6 8.6%	1 1.4%	4.43	0.85	1	5
	学生	30 100.0%	15 50.0%	11 36.7%	-	-	3 10.0%	1 3.3%	4.58	0.49	4	5
	無職	50 100.0%	36 72.0%	10 20.0%	2 4.0%	-	2 4.0%	-	4.67	0.69	2	5
	その他	1 100.0%	1 100.0%	-	-	-	-	-	5.00	0.00	5	5
	無回答	3 100.0%	3 100.0%	-	-	-	-	-	5.00	0.00	5	5
家族構成	単身世帯	103 100.0%	56 54.4%	31 30.1%	2 1.9%	2 1.9%	11 10.7%	1 1.0%	4.51	0.80	1	5
	夫婦のみ	211 100.0%	125 59.2%	62 29.4%	7 3.3%	2 0.9%	15 7.1%	-	4.54	0.77	1	5
	二世帯世帯(親と子ども、親と子ども夫婦)	532 100.0%	270 50.8%	156 29.3%	19 3.6%	8 1.5%	77 14.5%	2 0.4%	4.46	0.84	1	5
	三世帯世帯(親と子どもと子どもの子)	71 100.0%	38 53.5%	22 31.0%	3 4.2%	-	8 11.3%	-	4.51	0.73	2	5
	その他	7 100.0%	3 42.9%	3 42.9%	-	-	1 14.3%	-	4.50	0.50	4	5
	無回答	3 100.0%	-	2 66.7%	-	-	-	1 33.3%	4.00	0.00	4	4

		合計	問 16 充足度:豊かな水資源の確保								平均	標準偏差	最小値	最大値
			充分	やや充分	やや不 充分	不充分	わからない	無回答						
全体		927	148	275	144	80	274	6	3.41	1.37	1	5		
		100.0%	16.0%	29.7%	15.5%	8.6%	29.6%	0.6%						
性別	男性	410	65	129	82	44	89	1	3.28	1.39	1	5		
		100.0%	15.9%	31.5%	20.0%	10.7%	21.7%	0.2%						
	女性	516	83	146	62	36	184	5	3.54	1.34	1	5		
		100.0%	16.1%	28.3%	12.0%	7.0%	35.7%	1.0%						
	無回答	1	-	-	-	-	1	-	-	-	-	-		
		100.0%	-	-	-	-	100.0%	-	-	-	-	-		
年齢別	18歳～29歳	104	15	28	11	5	45	-	3.63	1.27	1	5		
		100.0%	14.4%	26.9%	10.6%	4.8%	43.3%	-						
	30歳～39歳	156	24	44	24	11	52	1	3.45	1.35	1	5		
		100.0%	15.4%	28.2%	15.4%	7.1%	33.3%	0.6%						
	40歳～49歳	235	35	58	40	18	82	2	3.34	1.39	1	5		
		100.0%	14.9%	24.7%	17.0%	7.7%	34.9%	0.9%						
	50歳～59歳	237	39	79	34	22	61	2	3.45	1.36	1	5		
		100.0%	16.5%	33.3%	14.3%	9.3%	25.7%	0.8%						
60歳～69歳	171	30	60	29	23	28	1	3.32	1.42	1	5			
	100.0%	17.5%	35.1%	17.0%	13.5%	16.4%	0.6%							
70歳以上	22	5	5	6	1	5	-	3.41	1.37	1	5			
	100.0%	22.7%	22.7%	27.3%	4.5%	22.7%	-							
	無回答	2	-	1	-	-	1	-	4.00	-	4	4		
		100.0%	-	50.0%	-	-	50.0%	-						
地域	抜間地域	513	76	146	74	41	175	1	3.42	1.37	1	5		
		100.0%	14.8%	28.5%	14.4%	8.0%	34.1%	0.2%						
	庄内地域	178	28	60	31	16	41	2	3.39	1.35	1	5		
		100.0%	15.7%	33.7%	17.4%	9.0%	23.0%	1.1%						
	湯布院地域	235	44	69	39	23	57	3	3.41	1.41	1	5		
		100.0%	18.7%	29.4%	16.6%	9.8%	24.3%	1.3%						
由布市外	-	-	-	-	-	-	-	-	-	-	-	-		
	-	-	-	-	-	-	-	-	-	-	-	-		
	無回答	1	-	-	-	-	1	-	-	-	-	-		
		100.0%	-	-	-	-	100.0%	-	-	-	-	-		
職業	農林水産業	23	8	6	2	7	-	-	3.26	1.70	1	5		
		100.0%	34.8%	26.1%	8.7%	30.4%	-	-						
	自営業(商工サービス業 など)	78	10	18	19	12	19	-	2.92	1.45	1	5		
		100.0%	12.8%	23.1%	24.4%	15.4%	24.4%	-						
	会社員(役員含む)	333	53	103	50	23	102	2	3.49	1.32	1	5		
		100.0%	15.9%	30.9%	15.0%	6.9%	30.6%	0.6%						
	公務員・団体職員	148	20	49	36	9	33	1	3.31	1.29	1	5		
		100.0%	13.5%	33.1%	24.3%	6.1%	22.3%	0.7%						
	派遣社員・パート・アル バイト・臨時職員	191	34	59	15	15	67	1	3.67	1.32	1	5		
		100.0%	17.8%	30.9%	7.9%	7.9%	35.1%	0.5%						
	専業主婦・主夫	70	13	16	11	7	22	1	3.36	1.46	1	5		
		100.0%	18.6%	22.9%	15.7%	10.0%	31.4%	1.4%						
学生	30	6	7	3	1	13	-	3.82	1.25	1	5			
	100.0%	20.0%	23.3%	10.0%	3.3%	43.3%	-							
無職	50	4	17	8	5	15	1	3.21	1.32	1	5			
	100.0%	8.0%	34.0%	16.0%	10.0%	30.0%	2.0%							
その他	1	-	-	-	-	1	-	-	-	-	-	-		
	100.0%	-	-	-	-	100.0%	-	-	-	-	-	-		
	無回答	3	-	-	-	1	2	-	1.00	0.00	1	1		
		100.0%	-	-	-	33.3%	66.7%	-						
家族構成	単身世帯	103	16	28	10	12	37	-	3.39	1.46	1	5		
		100.0%	15.5%	27.2%	9.7%	11.7%	35.9%	-						
	夫婦のみ	211	30	66	42	21	51	1	3.26	1.38	1	5		
		100.0%	14.2%	31.3%	19.9%	10.0%	24.2%	0.5%						
	二世帯世帯(親と子ど も、親と子ども夫婦)	532	90	156	80	35	167	4	3.52	1.33	1	5		
		100.0%	16.9%	29.3%	15.0%	6.6%	31.4%	0.8%						
	三世帯世帯(親と子ども と子どもの子)	71	11	19	11	11	18	1	3.15	1.50	1	5		
	100.0%	15.5%	26.8%	15.5%	15.5%	25.4%	1.4%							
その他	7	1	3	1	1	1	-	3.33	1.37	1	5			
	100.0%	14.3%	42.9%	14.3%	14.3%	14.3%	-							
無回答	3	-	3	-	-	-	-	4.00	0.00	4	4			
	100.0%	-	100.0%	-	-	-	-							

問17. **地域資源の特色を活かした交流の促進** についてお伺いします。

- 例えば
- イ. 農家民泊の推進による都市と農村の交流促進
 - ロ. 温泉資源を活用した施設の整備や交流促進
 - ハ. 外国人を受け入れるための戦略の整備・充実

		問17 重要度:地域資源を活かした交流促進										
		合計	重要	やや重要	あまり重要でない	重要でない	わからない	無回答	平均	標準偏差	最小値	最大値
全体		927 100.0%	214 23.1%	331 35.7%	151 16.3%	56 6.0%	170 18.3%	5 0.5%	3.66	1.28	1	5
性別	男性	410 100.0%	104 25.4%	147 35.9%	76 18.5%	30 7.3%	52 12.7%	1 0.2%	3.61	1.32	1	5
	女性	516 100.0%	110 21.3%	184 35.7%	75 14.5%	26 5.0%	117 22.7%	4 0.8%	3.70	1.24	1	5
	無回答	1 100.0%	-	-	-	-	1 100.0%	-	-	-	-	-
年齢別	18歳～29歳	104 100.0%	32 30.8%	34 32.7%	11 10.6%	1 1.0%	26 25.0%	-	4.09	1.04	1	5
	30歳～39歳	156 100.0%	39 25.0%	57 36.5%	15 9.6%	11 7.1%	34 21.8%	-	3.80	1.26	1	5
	40歳～49歳	235 100.0%	67 28.5%	72 30.6%	34 14.5%	17 7.2%	43 18.3%	2 0.9%	3.73	1.34	1	5
	50歳～59歳	237 100.0%	41 17.3%	88 37.1%	48 20.3%	19 8.0%	39 16.5%	2 0.8%	3.43	1.32	1	5
	60歳～69歳	171 100.0%	31 18.1%	69 40.4%	40 23.4%	7 4.1%	23 13.5%	1 0.6%	3.52	1.23	1	5
	70歳以上	22 100.0%	4 18.2%	10 45.5%	3 13.6%	1 4.5%	4 18.2%	-	3.72	1.15	1	5
	無回答	2 100.0%	-	1 50.0%	-	-	1 50.0%	-	4.00	-	4	4
地域	挾間地域	513 100.0%	113 22.0%	188 36.6%	74 14.4%	28 5.5%	108 21.1%	2 0.4%	3.70	1.25	1	5
	庄内地域	178 100.0%	35 19.7%	67 37.6%	41 23.0%	9 5.1%	26 14.6%	-	3.51	1.27	1	5
	湯布院地域	235 100.0%	66 28.1%	76 32.3%	35 14.9%	19 8.1%	36 15.3%	3 1.3%	3.69	1.35	1	5
	由布市外	-	-	-	-	-	-	-	-	-	-	-
	無回答	1 100.0%	-	-	1 100.0%	-	-	-	2.00	0.00	2	2
職業	農林水産業	23 100.0%	3 13.0%	7 30.4%	8 34.8%	2 8.7%	3 13.0%	-	3.05	1.32	1	5
	自営業(商工サービス業など)	78 100.0%	24 30.8%	30 38.5%	6 7.7%	9 11.5%	7 9.0%	2 2.6%	3.78	1.35	1	5
	会社員(役員含む)	333 100.0%	74 22.2%	110 33.0%	64 19.2%	22 6.6%	62 18.6%	1 0.3%	3.56	1.33	1	5
	公務員・団体職員	148 100.0%	37 25.0%	58 39.2%	25 16.9%	11 7.4%	17 11.5%	-	3.65	1.30	1	5
	派遣社員・パート・アルバイト・臨時職員	191 100.0%	39 20.4%	61 31.9%	30 15.7%	9 4.7%	50 26.2%	2 1.0%	3.65	1.27	1	5
	専業主婦・主夫	70 100.0%	10 14.3%	31 44.3%	7 10.0%	2 2.9%	20 28.6%	-	3.80	1.04	1	5
	学生	30 100.0%	13 43.3%	13 43.3%	1 3.3%	-	3 10.0%	-	4.41	0.68	2	5
	無職	50 100.0%	13 26.0%	19 38.0%	9 18.0%	1 2.0%	8 16.0%	-	3.81	1.16	1	5
	その他	1 100.0%	-	1 100.0%	-	-	-	-	4.00	0.00	4	4
	無回答	3 100.0%	1 33.3%	1 33.3%	1 33.3%	-	-	-	3.67	1.25	2	5
家族構成	単身世帯	103 100.0%	33 32.0%	27 26.2%	16 15.5%	8 7.8%	18 17.5%	1 1.0%	3.73	1.39	1	5
	夫婦のみ	211 100.0%	37 17.5%	88 41.7%	40 19.0%	13 6.2%	32 15.2%	1 0.5%	3.54	1.25	1	5
	二世帯世帯(親と子ども、親と子ども夫婦)	532 100.0%	123 23.1%	189 35.5%	80 15.0%	33 6.2%	104 19.5%	3 0.6%	3.68	1.28	1	5
	三世帯世帯(親と子どもと子どもの子)	71 100.0%	19 26.8%	23 32.4%	13 18.3%	1 1.4%	15 21.1%	-	3.82	1.18	1	5
	その他	7 100.0%	2 28.6%	2 28.6%	1 14.3%	1 14.3%	1 14.3%	-	3.50	1.50	1	5
	無回答	3 100.0%	-	2 66.7%	1 33.3%	-	-	-	3.33	0.94	2	4

		合計	問17 充足度：地域資源を活かした交流促進								平均	標準偏差	最小値	最大値
			充分	やや充分	やや不 充分	不充分	わからない	無回答						
全体		927	87	243	194	91	305	7	3.07	1.37	1	5		
		100.0%	9.4%	26.2%	20.9%	9.8%	32.9%	0.8%						
性別	男性	410	43	108	113	44	100	2	2.98	1.36	1	5		
		100.0%	10.5%	26.3%	27.6%	10.7%	24.4%	0.5%						
	女性	516	44	135	81	47	204	5	3.16	1.37	1	5		
		100.0%	8.5%	26.2%	15.7%	9.1%	39.5%	1.0%						
	無回答	1	-	-	-	-	1	-	-	-	-	-		
		100.0%	-	-	-	-	100.0%	-	-	-	-	-		
年齢別	18歳～29歳	104	14	27	17	8	38	-	3.33	1.37	1	5		
		100.0%	13.5%	26.0%	16.3%	7.7%	36.5%	-						
	30歳～39歳	156	16	36	23	21	59	1	3.03	1.47	1	5		
		100.0%	10.3%	23.1%	14.7%	13.5%	37.8%	0.6%						
	40歳～49歳	235	26	61	48	27	71	2	3.07	1.41	1	5		
		100.0%	11.1%	26.0%	20.4%	11.5%	30.2%	0.9%						
	50歳～59歳	237	25	59	50	22	77	4	3.10	1.38	1	5		
		100.0%	10.5%	24.9%	21.1%	9.3%	32.5%	1.7%						
60歳～69歳	171	6	54	50	11	50	-	2.95	1.19	1	5			
	100.0%	3.5%	31.6%	29.2%	6.4%	29.2%	-							
70歳以上	22	-	6	5	2	9	-	2.77	1.19	1	4			
	100.0%	-	27.3%	22.7%	9.1%	40.9%	-							
	無回答	2	-	-	1	-	1	-	2.00	-	2	2		
		100.0%	-	-	50.0%	-	50.0%	-	-	-	-	-		
地域	挾間地域	513	49	126	97	45	193	3	3.12	1.37	1	5		
		100.0%	9.6%	24.6%	18.9%	8.8%	37.6%	0.6%						
	庄内地域	178	9	50	54	16	47	2	2.86	1.25	1	5		
		100.0%	5.1%	28.1%	30.3%	9.0%	26.4%	1.1%						
	湯布院地域	235	29	67	43	30	64	2	3.13	1.42	1	5		
		100.0%	12.3%	28.5%	18.3%	12.8%	27.2%	0.9%						
由布市外	-	-	-	-	-	-	-	-	-	-	-	-		
	-	-	-	-	-	-	-	-	-	-	-	-		
	無回答	1	-	-	-	-	1	-	-	-	-	-		
		100.0%	-	-	-	-	100.0%	-	-	-	-	-		
職業	農林水産業	23	-	8	8	2	5	-	2.78	1.13	1	4		
		100.0%	-	34.8%	34.8%	8.7%	21.7%	-						
	自営業(商工サービス業 など)	78	9	20	11	14	23	1	2.98	1.51	1	5		
		100.0%	11.5%	25.6%	14.1%	17.9%	29.5%	1.3%						
	会社員(役員含む)	333	35	75	72	39	108	4	2.98	1.42	1	5		
		100.0%	10.5%	22.5%	21.6%	11.7%	32.4%	1.2%						
	公務員・団体職員	148	13	47	41	12	35	-	3.07	1.29	1	5		
		100.0%	8.8%	31.8%	27.7%	8.1%	23.6%	-						
	派遣社員・パート・アル バイト・臨時職員	191	17	55	33	13	71	2	3.25	1.30	1	5		
		100.0%	8.9%	28.8%	17.3%	6.8%	37.2%	1.0%						
	専業主婦・主夫	70	3	19	10	6	32	-	3.08	1.31	1	5		
		100.0%	4.3%	27.1%	14.3%	8.6%	45.7%	-						
学生	30	7	8	4	2	9	-	3.67	1.36	1	5			
	100.0%	23.3%	26.7%	13.3%	6.7%	30.0%	-							
無職	50	3	11	15	3	18	-	2.88	1.24	1	5			
	100.0%	6.0%	22.0%	30.0%	6.0%	36.0%	-							
その他	1	-	-	-	-	1	-	-	-	-	-	-		
	100.0%	-	-	-	-	100.0%	-	-	-	-	-	-		
	無回答	3	-	-	-	3	-	-	-	-	-	-		
		100.0%	-	-	-	100.0%	-	-	-	-	-	-		
家族構成	単身世帯	103	11	24	18	14	35	1	3.00	1.46	1	5		
		100.0%	10.7%	23.3%	17.5%	13.6%	34.0%	1.0%						
	夫婦のみ	211	15	56	51	22	67	-	2.94	1.33	1	5		
		100.0%	7.1%	26.5%	24.2%	10.4%	31.8%	-						
	二世帯世帯(親と子ど も、親と子ども夫婦)	532	53	143	106	47	177	6	3.14	1.36	1	5		
		100.0%	10.0%	26.9%	19.9%	8.8%	33.3%	1.1%						
三世帯世帯(親と子ども と子どもの子)	71	7	16	18	7	23	-	2.96	1.37	1	5			
	100.0%	9.9%	22.5%	25.4%	9.9%	32.4%	-							
その他	7	1	2	1	1	2	-	3.20	1.47	1	5			
	100.0%	14.3%	28.6%	14.3%	14.3%	28.6%	-							
無回答	3	-	2	-	-	1	-	4.00	0.00	4	4			
	100.0%	-	66.7%	-	-	33.3%	-							

問18. **地域の魅力を発信する活動**についてお伺いします。

- 例えば {
- イ. 観光に関連する施設の整備・充実
 - ロ. 由布市内の観光ネットワークの構築
 - ハ. おもてなし伝承師などの組織の充実・育成

		合計	問18 重要度:地域の魅力発信									
			重要	やや重要	あまり重要でない	重要でない	わからない	無回答	平均	標準偏差	最小値	最大値
全体		927	306	358	99	42	120	2	3.98	1.16	1	5
		100.0%	33.0%	38.6%	10.7%	4.5%	12.9%	0.2%				
性別	男性	410	141	161	52	21	34	1	3.93	1.20	1	5
		100.0%	34.4%	39.3%	12.7%	5.1%	8.3%	0.2%				
	女性	516	165	196	47	21	86	1	4.02	1.12	1	5
	100.0%	32.0%	38.0%	9.1%	4.1%	16.7%	0.2%					
	無回答	1	-	1	-	-	-	-	4.00	-	4	4
	100.0%	-	100.0%	-	-	-	-	-				
年齢別	18歳～29歳	104	46	31	5	2	20	-	4.36	0.93	1	5
		100.0%	44.2%	29.8%	4.8%	1.9%	19.2%	-				
	30歳～39歳	156	59	52	18	5	22	-	4.06	1.14	1	5
		100.0%	37.8%	33.3%	11.5%	3.2%	14.1%	-				
	40歳～49歳	235	82	87	24	14	27	1	3.96	1.21	1	5
		100.0%	34.9%	37.0%	10.2%	6.0%	11.5%	0.4%				
	50歳～59歳	237	61	101	30	13	32	-	3.81	1.19	1	5
		100.0%	25.7%	42.6%	12.7%	5.5%	13.5%	-				
60歳～69歳	171	53	75	19	7	17	-	3.96	1.12	1	5	
	100.0%	31.0%	43.9%	11.1%	4.1%	9.9%	-					
70歳以上	22	5	10	3	1	2	1	3.79	1.15	1	5	
	100.0%	22.7%	45.5%	13.6%	4.5%	9.1%	4.5%					
	無回答	2	-	2	-	-	-	-	4.00	-	4	4
	100.0%	-	100.0%	-	-	-	-	-				
地域	抜間地域	513	154	204	60	25	70	-	3.91	1.18	1	5
		100.0%	30.0%	39.8%	11.7%	4.9%	13.6%	-				
	庄内地域	178	58	70	18	7	25	-	4.01	1.12	1	5
		100.0%	32.6%	39.3%	10.1%	3.9%	14.0%	-				
	湯布院地域	235	94	84	20	10	25	-	4.12	1.12	1	5
	100.0%	40.0%	35.7%	8.5%	4.3%	10.6%	-					
由布市外	-	-	-	-	-	-	-	-	-	-	-	-
	100.0%	-	-	-	-	-	-	-	-	-	-	-
	無回答	1	-	-	1	-	-	-	2.00	0.00	2	2
	100.0%	-	-	100.0%	-	-	-	-				
職業	農林水産業	23	3	11	3	3	2	1	3.40	1.32	1	5
		100.0%	13.0%	47.8%	13.0%	13.0%	8.7%	4.3%				
	自営業(商工サービス業など)	78	33	26	10	4	5	-	4.01	1.22	1	5
		100.0%	42.3%	33.3%	12.8%	5.1%	6.4%	-				
	会社員(役員含む)	333	106	123	38	18	48	-	3.92	1.21	1	5
		100.0%	31.8%	36.9%	11.4%	5.4%	14.4%	-				
	公務員・団体職員	148	47	64	20	8	9	-	3.88	1.19	1	5
		100.0%	31.8%	43.2%	13.5%	5.4%	6.1%	-				
	派遣社員・パート・アルバイト・臨時職員	191	66	68	18	6	32	1	4.08	1.10	1	5
		100.0%	34.6%	35.6%	9.4%	3.1%	16.8%	0.5%				
	専業主婦・主夫	70	14	32	6	3	15	-	3.87	1.08	1	5
	100.0%	20.0%	45.7%	8.6%	4.3%	21.4%	-					
学生	30	13	12	1	-	4	-	4.42	0.69	2	5	
	100.0%	43.3%	40.0%	3.3%	-	13.3%	-					
無職	50	21	21	3	-	5	-	4.33	0.79	2	5	
	100.0%	42.0%	42.0%	6.0%	-	10.0%	-					
その他	1	-	1	-	-	-	-	4.00	0.00	4	4	
	100.0%	-	100.0%	-	-	-	-					
	無回答	3	3	-	-	-	-	5.00	0.00	5	5	
	100.0%	100.0%	-	-	-	-	-					
家族構成	単身世帯	103	42	37	3	9	12	-	4.10	1.21	1	5
		100.0%	40.8%	35.9%	2.9%	8.7%	11.7%	-				
	夫婦のみ	211	72	80	27	9	22	1	3.95	1.18	1	5
		100.0%	34.1%	37.9%	12.8%	4.3%	10.4%	0.5%				
	二世帯世帯(親と子ども、親と子ども夫婦)	532	161	212	63	21	74	1	3.94	1.15	1	5
		100.0%	30.3%	39.8%	11.8%	3.9%	13.9%	0.2%				
三世帯世帯(親と子どもと子どもの子)	71	30	23	5	3	10	-	4.18	1.11	1	5	
	100.0%	42.3%	32.4%	7.0%	4.2%	14.1%	-					
その他	7	1	3	1	-	2	-	3.80	0.98	2	5	
	100.0%	14.3%	42.9%	14.3%	-	28.6%	-					
	無回答	3	-	3	-	-	-	4.00	0.00	4	4	
	100.0%	-	100.0%	-	-	-	-					

		合計	問 18 充足度：地域の魅力発信								平均	標準偏差	最小値	最大値
			充分	やや充分	やや不 充分	不充分	わからない	無回答						
全体		927	115	299	170	97	236	10	3.24	1.37	1	5		
		100.0%	12.4%	32.3%	18.3%	10.5%	25.5%	1.1%						
性別	男性	410	52	138	91	48	79	2	3.17	1.37	1	5		
		100.0%	12.7%	33.7%	22.2%	11.7%	19.3%	0.5%						
	女性	516	63	160	79	49	157	8	3.31	1.36	1	5		
		100.0%	12.2%	31.0%	15.3%	9.5%	30.4%	1.6%						
	無回答	1	-	1	-	-	-	-	4.00	-	4	4		
		100.0%	-	100.0%	-	-	-	-						
年齢別	18歳～29歳	104	18	34	16	6	30	-	3.57	1.28	1	5		
		100.0%	17.3%	32.7%	15.4%	5.8%	28.8%	-						
	30歳～39歳	156	25	39	28	22	41	1	3.15	1.49	1	5		
		100.0%	16.0%	25.0%	17.9%	14.1%	26.3%	0.6%						
	40歳～49歳	235	30	78	41	27	56	3	3.24	1.38	1	5		
		100.0%	12.8%	33.2%	17.4%	11.5%	23.8%	1.3%						
	50歳～59歳	237	28	72	47	23	63	4	3.21	1.36	1	5		
		100.0%	11.8%	30.4%	19.8%	9.7%	26.6%	1.7%						
60歳～69歳	171	12	70	31	17	39	2	3.22	1.27	1	5			
	100.0%	7.0%	40.9%	18.1%	9.9%	22.8%	1.2%							
70歳以上	22	2	5	6	2	7	-	2.93	1.34	1	5			
	100.0%	9.1%	22.7%	27.3%	9.1%	31.8%	-							
	無回答	2	-	1	1	-	-	-	3.00	-	2	4		
		100.0%	-	50.0%	50.0%	-	-	-						
地域	抜間地域	513	61	168	94	44	140	6	3.29	1.33	1	5		
		100.0%	11.9%	32.7%	18.3%	8.6%	27.3%	1.2%						
	庄内地域	178	16	57	33	26	43	3	3.03	1.40	1	5		
		100.0%	9.0%	32.0%	18.5%	14.6%	24.2%	1.7%						
	湯布院地域	235	38	74	43	27	52	1	3.29	1.41	1	5		
		100.0%	16.2%	31.5%	18.3%	11.5%	22.1%	0.4%						
由布市外	-	-	-	-	-	-	-	-	-	-	-	-		
	-	-	-	-	-	-	-	-	-	-	-	-		
	無回答	1	-	-	-	-	1	-	-	-	-	-		
		100.0%	-	-	-	-	100.0%	-						
職業	農林水産業	23	2	6	6	4	5	-	2.78	1.40	1	5		
		100.0%	8.7%	26.1%	26.1%	17.4%	21.7%	-						
	自営業(商工サービス業 など)	78	12	22	15	13	16	-	3.08	1.48	1	5		
		100.0%	15.4%	28.2%	19.2%	16.7%	20.5%	-						
	会社員(役員含む)	333	39	106	60	37	88	3	3.21	1.38	1	5		
		100.0%	11.7%	31.8%	18.0%	11.1%	26.4%	0.9%						
	公務員・団体職員	148	21	53	38	11	22	3	3.28	1.30	1	5		
		100.0%	14.2%	35.8%	25.7%	7.4%	14.9%	2.0%						
	派遣社員・パート・アル バイト・臨時職員	191	23	66	30	18	50	4	3.34	1.34	1	5		
		100.0%	12.0%	34.6%	15.7%	9.4%	26.2%	2.1%						
	専業主婦・主夫	70	7	19	7	9	28	-	3.19	1.45	1	5		
		100.0%	10.0%	27.1%	10.0%	12.9%	40.0%	-						
	学生	30	6	10	4	1	9	-	3.76	1.19	1	5		
	100.0%	20.0%	33.3%	13.3%	3.3%	30.0%	-							
無職	50	5	17	10	3	15	-	3.31	1.26	1	5			
	100.0%	10.0%	34.0%	20.0%	6.0%	30.0%	-							
その他	1	-	-	-	-	1	-	-	-	-	-	-		
	100.0%	-	-	-	-	100.0%	-							
	無回答	3	-	-	-	1	2	-	1.00	0.00	1	1		
		100.0%	-	-	-	33.3%	66.7%	-						
家族構成	単身世帯	103	14	33	10	16	29	1	3.26	1.47	1	5		
		100.0%	13.6%	32.0%	9.7%	15.5%	28.2%	1.0%						
	夫婦のみ	211	24	60	46	26	54	1	3.06	1.40	1	5		
		100.0%	11.4%	28.4%	21.8%	12.3%	25.6%	0.5%						
	二世代世帯(親と子ども、 親と子ども夫婦)	532	69	181	96	45	133	8	3.34	1.33	1	5		
		100.0%	13.0%	34.0%	18.0%	8.5%	25.0%	1.5%						
	三世代世帯(親と子ども と子どもの子)	71	7	21	16	10	17	-	2.98	1.39	1	5		
	100.0%	9.9%	29.6%	22.5%	14.1%	23.9%	-							
その他	7	1	3	1	-	2	-	3.80	0.98	2	5			
	100.0%	14.3%	42.9%	14.3%	-	28.6%	-							
無回答	3	-	1	1	-	1	-	3.00	1.00	2	4			
	100.0%	-	33.3%	33.3%	-	33.3%	-							

問19. **UIJターンなどの推進活動**についてお伺いします。

- 例えば
- イ. 移住者と地域住民との連携体制づくり
 - ロ. 空き家などを活用した体験型宿泊の基盤構築
 - ハ. 移住や定住を希望する人へのワンストップサービス

		合計	問19 重要度:UIJターンの推進									
			重要	やや重要	あまり重要でない	重要でない	わからない	無回答	平均	標準偏差	最小値	最大値
全体		927 100.0%	346 37.3%	337 36.4%	78 8.4%	33 3.6%	131 14.1%	2 0.2%	4.11	1.09	1	5
性別	男性	410 100.0%	165 40.2%	142 34.6%	41 10.0%	17 4.1%	44 10.7%	1 0.2%	4.09	1.15	1	5
	女性	516 100.0%	181 35.1%	195 37.8%	37 7.2%	16 3.1%	86 16.7%	1 0.2%	4.14	1.04	1	5
	無回答	1 100.0%	-	-	-	-	1 100.0%	-	-	-	-	-
年齢別	18歳～29歳	104 100.0%	45 43.3%	30 28.8%	5 4.8%	2 1.9%	22 21.2%	-	4.35	0.94	1	5
	30歳～39歳	156 100.0%	58 37.2%	51 32.7%	19 12.2%	3 1.9%	25 16.0%	-	4.08	1.11	1	5
	40歳～49歳	235 100.0%	93 39.6%	76 32.3%	16 6.8%	13 5.5%	37 15.7%	-	4.11	1.17	1	5
	50歳～59歳	237 100.0%	78 32.9%	98 41.4%	21 8.9%	9 3.8%	31 13.1%	-	4.04	1.09	1	5
	60歳～69歳	171 100.0%	63 36.8%	72 42.1%	15 8.8%	5 2.9%	14 8.2%	2 1.2%	4.12	1.03	1	5
	70歳以上	22 100.0%	8 36.4%	9 40.9%	2 9.1%	1 4.5%	2 9.1%	-	4.05	1.12	1	5
	無回答	2 100.0%	1 50.0%	1 50.0%	-	-	-	-	4.50	-	4	5
地域	抜間地域	513 100.0%	179 34.9%	183 35.7%	50 9.7%	17 3.3%	84 16.4%	-	4.07	1.11	1	5
	庄内地域	178 100.0%	79 44.4%	68 38.2%	8 4.5%	8 4.5%	15 8.4%	-	4.24	1.03	1	5
	湯布院地域	235 100.0%	88 37.4%	85 36.2%	20 8.5%	8 3.4%	32 13.6%	2 0.9%	4.12	1.09	1	5
	由布市外	-	-	-	-	-	-	-	-	-	-	-
	無回答	1 100.0%	-	1 100.0%	-	-	-	-	4.00	0.00	4	4
職業	農林水産業	23 100.0%	10 43.5%	8 34.8%	2 8.7%	2 8.7%	1 4.3%	-	4.00	1.28	1	5
	自営業(商工サービス業など)	78 100.0%	32 41.0%	30 38.5%	6 7.7%	2 2.6%	8 10.3%	-	4.20	1.01	1	5
	会社員(役員含む)	333 100.0%	130 39.0%	104 31.2%	34 10.2%	14 4.2%	50 15.0%	1 0.3%	4.07	1.18	1	5
	公務員・団体職員	148 100.0%	54 36.5%	55 37.2%	19 12.8%	7 4.7%	13 8.8%	-	3.96	1.20	1	5
	派遣社員・パート・アルバイト・臨時職員	191 100.0%	63 33.0%	71 37.2%	13 6.8%	5 2.6%	39 20.4%	-	4.14	1.02	1	5
	専業主婦・主夫	70 100.0%	22 31.4%	29 41.4%	3 4.3%	2 2.9%	14 20.0%	-	4.18	0.95	1	5
	学生	30 100.0%	12 40.0%	15 50.0%	-	-	3 10.0%	-	4.44	0.50	4	5
	無職	50 100.0%	21 42.0%	23 46.0%	1 2.0%	1 2.0%	3 6.0%	1 2.0%	4.35	0.79	1	5
	その他	1 100.0%	-	1 100.0%	-	-	-	-	4.00	0.00	4	4
	無回答	3 100.0%	2 66.7%	1 33.3%	-	-	-	-	4.67	0.47	4	5
家族構成	単身世帯	103 100.0%	48 46.6%	27 26.2%	8 7.8%	3 2.9%	17 16.5%	-	4.27	1.08	1	5
	夫婦のみ	211 100.0%	74 35.1%	86 40.8%	17 8.1%	9 4.3%	23 10.9%	2 0.9%	4.07	1.09	1	5
	二世帯世帯(親と子ども、親と子ども夫婦)	532 100.0%	190 35.7%	193 36.3%	51 9.6%	19 3.6%	79 14.8%	-	4.07	1.11	1	5
	三世帯世帯(親と子どもと子どもの子)	71 100.0%	32 45.1%	24 33.8%	2 2.8%	2 2.8%	11 15.5%	-	4.37	0.91	1	5
	その他	7 100.0%	2 28.6%	5 71.4%	-	-	-	-	4.29	0.45	4	5
	無回答	3 100.0%	-	2 66.7%	-	-	1 33.3%	-	4.00	0.00	4	4

		合計	問 19 充足度: UIJターンの推進								平均	標準偏差	最小値	最大値
			充分	やや充分	やや不 充分	不充分	わからない	無回答						
全体		927	90	232	199	136	261	9	2.91	1.42	1	5		
		100.0%	9.7%	25.0%	21.5%	14.7%	28.2%	1.0%						
性別	男性	410	37	106	98	74	90	5	2.79	1.42	1	5		
		100.0%	9.0%	25.9%	23.9%	18.0%	22.0%	1.2%						
	女性	516	53	126	101	62	170	4	3.02	1.42	1	5		
		100.0%	10.3%	24.4%	19.6%	12.0%	32.9%	0.8%						
	無回答	1	-	-	-	-	1	-	-	-	-	-		
		100.0%	-	-	-	-	100.0%	-						
年齢別	18歳～29歳	104	14	26	17	10	36	1	3.25	1.42	1	5		
		100.0%	13.5%	25.0%	16.3%	9.6%	34.6%	1.0%						
	30歳～39歳	156	19	30	33	28	45	1	2.81	1.50	1	5		
		100.0%	12.2%	19.2%	21.2%	17.9%	28.8%	0.6%						
	40歳～49歳	235	27	51	55	33	69	-	2.90	1.44	1	5		
		100.0%	11.5%	21.7%	23.4%	14.0%	29.4%	-						
	50歳～59歳	237	18	57	48	43	66	5	2.75	1.43	1	5		
	100.0%	7.6%	24.1%	20.3%	18.1%	27.8%	2.1%							
60歳～69歳	171	11	59	40	20	39	2	3.01	1.31	1	5			
	100.0%	6.4%	34.5%	23.4%	11.7%	22.8%	1.2%							
70歳以上	22	1	7	6	2	6	-	2.94	1.25	1	5			
	100.0%	4.5%	31.8%	27.3%	9.1%	27.3%	-							
	無回答	2	-	2	-	-	-	4.00	-	4	4			
		100.0%	-	100.0%	-	-	-							
地域	抜間地域	513	51	124	106	61	168	3	2.99	1.41	1	5		
		100.0%	9.9%	24.2%	20.7%	11.9%	32.7%	0.6%						
	庄内地域	178	17	50	37	37	32	5	2.81	1.45	1	5		
		100.0%	9.6%	28.1%	20.8%	20.8%	18.0%	2.8%						
	湯布院地域	235	22	58	56	38	60	1	2.83	1.42	1	5		
	100.0%	9.4%	24.7%	23.8%	16.2%	25.5%	0.4%							
由布市外	-	-	-	-	-	-	-	-	-	-	-	-		
	-	-	-	-	-	-	-	-	-	-	-	-		
	無回答	1	-	-	-	-	1	-	-	-	-	-		
		100.0%	-	-	-	-	100.0%	-						
職業	農林水産業	23	2	11	5	3	1	1	3.19	1.30	1	5		
		100.0%	8.7%	47.8%	21.7%	13.0%	4.3%	4.3%						
	自営業(商工サービス業 など)	78	8	16	18	15	21	-	2.72	1.46	1	5		
		100.0%	10.3%	20.5%	23.1%	19.2%	26.9%	-						
	会社員(役員含む)	333	36	76	73	54	91	3	2.86	1.45	1	5		
		100.0%	10.8%	22.8%	21.9%	16.2%	27.3%	0.9%						
	公務員・団体職員	148	13	40	36	24	33	2	2.84	1.40	1	5		
		100.0%	8.8%	27.0%	24.3%	16.2%	22.3%	1.4%						
	派遣社員・パート・アル バイト・臨時職員	191	18	53	38	22	58	2	3.05	1.38	1	5		
		100.0%	9.4%	27.7%	19.9%	11.5%	30.4%	1.0%						
	専業主婦・主夫	70	5	15	16	6	27	1	2.93	1.33	1	5		
	100.0%	7.1%	21.4%	22.9%	8.6%	38.6%	1.4%							
学生	30	6	6	2	6	10	-	3.20	1.66	1	5			
	100.0%	20.0%	20.0%	6.7%	20.0%	33.3%	-							
無職	50	2	15	11	5	17	-	2.94	1.28	1	5			
	100.0%	4.0%	30.0%	22.0%	10.0%	34.0%	-							
その他	1	-	-	-	-	1	-	-	-	-	-	-		
	100.0%	-	-	-	-	100.0%	-							
	無回答	3	-	-	-	1	2	1.00	0.00	1	1			
		100.0%	-	-	-	33.3%	66.7%							
家族構成	単身世帯	103	12	19	16	18	37	1	2.86	1.54	1	5		
		100.0%	11.7%	18.4%	15.5%	17.5%	35.9%	1.0%						
	夫婦のみ	211	11	60	51	31	58	-	2.80	1.34	1	5		
		100.0%	5.2%	28.4%	24.2%	14.7%	27.5%	-						
	二世帯世帯(親と子ども、 親と子ども夫婦)	532	59	131	114	73	147	8	2.97	1.43	1	5		
		100.0%	11.1%	24.6%	21.4%	13.7%	27.6%	1.5%						
三世帯世帯(親と子ども と子どもの子)	71	7	16	18	14	16	-	2.71	1.44	1	5			
	100.0%	9.9%	22.5%	25.4%	19.7%	22.5%	-							
その他	7	1	5	-	-	1	-	4.17	0.37	4	5			
	100.0%	14.3%	71.4%	-	-	14.3%	-							
	無回答	3	-	1	-	-	2	4.00	0.00	4	4			
		100.0%	-	33.3%	-	-	66.7%							

(9) これからの取り組みについて (問42)

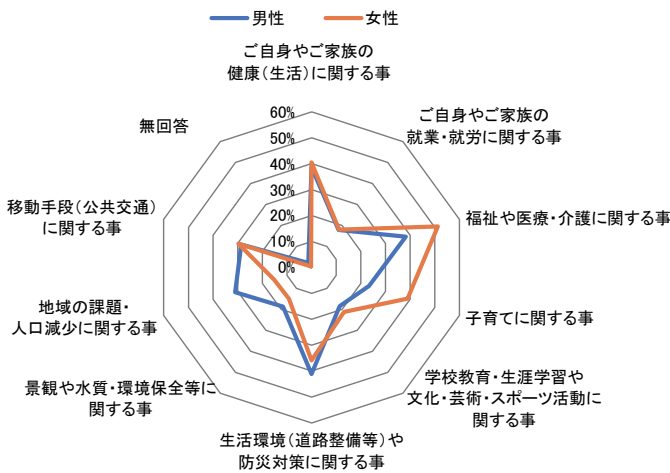
問42 これから取り組む施策として関心がある事項を選択してください（上位3つ）

		問42 これから取り組む施策として関心がある事項											
		合計	ご自身やご家族の健康(生活)に関する事	ご自身やご家族の就業・就労に関する事	福祉や医療・介護に関する事	子育てに関する事	学校教育・生涯学習や文化・芸術・スポーツ活動に関する事	生活環境(道路整備等)や防災対策に関する事	景観や水質・環境保全等に関する事	地域の課題・人口減少に関する事	移動手段(公共交通)に関する事	無回答	
全体		938 100.0%	373 39.8%	168 17.9%	427 45.5%	301 32.1%	188 20.0%	358 38.2%	156 16.6%	208 22.2%	274 29.2%	11 1.2%	
性別	男性	416 100.0%	161 38.7%	74 17.8%	159 38.2%	97 23.3%	77 18.5%	171 41.1%	78 18.8%	129 31.0%	119 28.6%	9 2.2%	
	女性	521 100.0%	211 40.5%	94 18.0%	267 51.2%	203 39.0%	111 21.3%	187 35.9%	78 15.0%	79 15.2%	155 29.8%	2 0.4%	
	無回答	1 100.0%	1 100.0%	-	1 100.0%	1 100.0%	-	-	-	-	-	-	-
年齢別	18歳～29歳	110 100.0%	48 43.6%	25 22.7%	34 30.9%	53 48.2%	26 23.6%	22 20.0%	12 10.9%	17 15.5%	35 31.8%	-	
	30歳～39歳	158 100.0%	72 45.6%	33 20.9%	47 29.7%	94 59.5%	48 30.4%	44 27.8%	19 12.0%	28 17.7%	41 25.9%	-	
	40歳～49歳	235 100.0%	86 36.6%	54 23.0%	106 45.1%	88 37.4%	63 26.8%	86 36.6%	26 11.1%	57 24.3%	66 28.1%	1 0.4%	
	50歳～59歳	238 100.0%	85 35.7%	42 17.6%	134 56.3%	44 18.5%	28 11.8%	105 44.1%	50 21.0%	53 22.3%	82 34.5%	2 0.8%	
	60歳～69歳	173 100.0%	71 41.0%	14 8.1%	98 56.6%	19 11.0%	20 11.6%	84 48.6%	44 25.4%	48 27.7%	43 24.9%	6 3.5%	
	70歳以上	22 100.0%	11 50.0%	-	7 31.8%	1 4.5%	2 9.1%	15 68.2%	5 22.7%	5 22.7%	7 31.8%	2 9.1%	
	無回答	2 100.0%	-	-	1 50.0%	2 100.0%	1 50.0%	2 100.0%	-	-	-	-	-
	地域	挾間地域	513 100.0%	203 39.6%	103 20.1%	241 47.0%	187 36.5%	118 23.0%	182 35.5%	82 16.0%	70 13.6%	151 29.4%	3 0.6%
庄内地域		178 100.0%	67 37.6%	26 14.6%	79 44.4%	43 24.2%	28 15.7%	76 42.7%	15 8.4%	71 39.9%	61 34.3%	5 2.8%	
湯布院地域		235 100.0%	100 42.6%	38 16.2%	101 43.0%	69 29.4%	39 16.6%	100 42.6%	58 24.7%	63 26.8%	57 24.3%	3 1.3%	
由布市外		11 100.0%	3 27.3%	1 9.1%	5 45.5%	1 9.1%	3 27.3%	-	1 9.1%	4 36.4%	5 45.5%	-	
無回答		1 100.0%	-	-	1 100.0%	1 100.0%	-	-	-	-	-	-	
職業	農林水産業	23 100.0%	13 56.5%	1 4.3%	10 43.5%	3 13.0%	5 21.7%	9 39.1%	5 21.7%	6 26.1%	9 39.1%	1 4.3%	
	自営業(商工サービス業など)	78 100.0%	35 44.9%	8 10.3%	31 39.7%	25 32.1%	14 17.9%	37 47.4%	18 23.1%	23 29.5%	14 17.9%	1 1.3%	
	会社員(役員含む)	340 100.0%	136 40.0%	70 20.6%	158 46.5%	91 26.8%	59 17.4%	138 40.6%	59 17.4%	77 22.6%	103 30.3%	2 0.6%	
	公務員・団体職員	149 100.0%	48 32.2%	24 16.1%	57 38.3%	48 32.2%	38 25.5%	64 43.0%	22 14.8%	42 28.2%	49 32.9%	-	
	派遣社員・パート・アルバイト・臨時職員	191 100.0%	76 39.8%	42 22.0%	104 54.5%	82 42.9%	43 22.5%	53 27.7%	22 11.5%	28 14.7%	60 31.4%	1 0.5%	
	専業主婦・主夫	70 100.0%	29 41.4%	9 12.9%	30 42.9%	33 47.1%	17 24.3%	29 41.4%	9 12.9%	12 17.1%	12 17.1%	3 4.3%	
	学生	33 100.0%	13 39.4%	6 18.2%	13 39.4%	13 39.4%	7 21.2%	6 18.2%	6 18.2%	6 18.2%	11 33.3%	-	
	無職	50 100.0%	23 46.0%	7 14.0%	20 40.0%	5 10.0%	4 8.0%	21 42.0%	15 30.0%	13 26.0%	15 30.0%	3 6.0%	
	その他	1 100.0%	-	-	1 100.0%	-	-	1 100.0%	-	-	-	1 100.0%	-
	無回答	3 100.0%	-	1 33.3%	3 100.0%	1 33.3%	1 33.3%	-	-	1 33.3%	-	-	
家族構成	単身世帯	107 100.0%	39 36.4%	14 13.1%	40 37.4%	20 18.7%	18 16.8%	52 48.6%	21 19.6%	25 23.4%	37 34.6%	3 2.8%	
	夫婦のみ	214 100.0%	89 41.6%	26 12.1%	101 47.2%	39 18.2%	24 11.2%	94 43.9%	53 24.8%	54 25.2%	69 32.2%	3 1.4%	
	二世帯世帯(親と子ども、親と子ども夫婦)	535 100.0%	217 40.6%	116 21.7%	247 46.2%	213 39.8%	131 24.5%	182 34.0%	71 13.3%	108 20.2%	142 26.5%	3 0.6%	
	三世帯世帯(親と子どもと子どもの子)	72 100.0%	24 33.3%	12 16.7%	34 47.2%	27 37.5%	13 18.1%	25 34.7%	9 12.5%	20 27.8%	21 29.2%	2 2.8%	
	その他	7 100.0%	3 42.9%	-	2 28.6%	2 28.6%	2 28.6%	3 42.9%	1 14.3%	1 14.3%	3 42.9%	-	
	無回答	3 100.0%	1 33.3%	-	3 100.0%	-	-	2 66.7%	1 33.3%	-	2 66.7%	-	

これからの取り組みとして関心のある施策を属性ごとにみると以下のようなになる。

性別でみた関心のある施策

性別：関心のある施策 (n=937)



男性は「生活環境・防災対策」、「水質・環境保全」、「地域課題・人口減少」などの施策において、女性より関心が高くなっている。

一方、女性は「自身・家族の健康」、「福祉、医療、介護」、「子育て」などの施策分野において男性より関心が高くなっている。

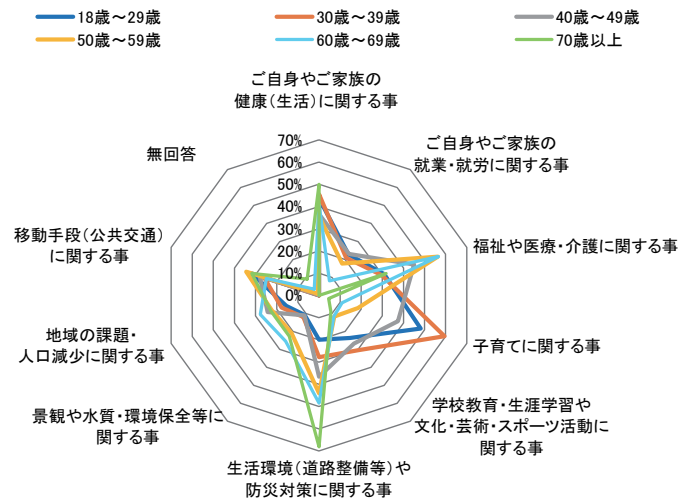
年代別でみた関心のある施策

40代から60代は「福祉、医療、介護」の関心が最も高く、70歳以上では「生活環境・防災対策」の施策において他世代よりも関心が高い。

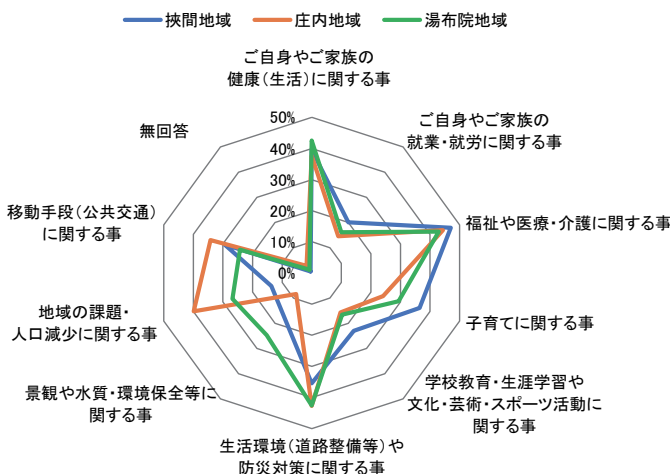
また、「子育て」施策では30代の関心度が強く、各年代のライフステージに関する施策への関心が高い。

「地域課題・人口減少」では60代の関心が高くなっている。

年代別：関心のある施策 (n=936)



地域別：関心のある施策 (n=926)



地域別にみた関心のある施策

比較的差は小さいものの特筆すべき点として、庄内地域における「地域課題・人口減少」施策への関心の高さが挙げられる。併せて「移動手段」への関心も高く、逆に「子育て」への関心は他地域と比べると低い。

湯布院地域では「水質・環境保全」施策への関心が高く、挾間地域では「福祉、医療、介護」、「子育て」への関心が高い。

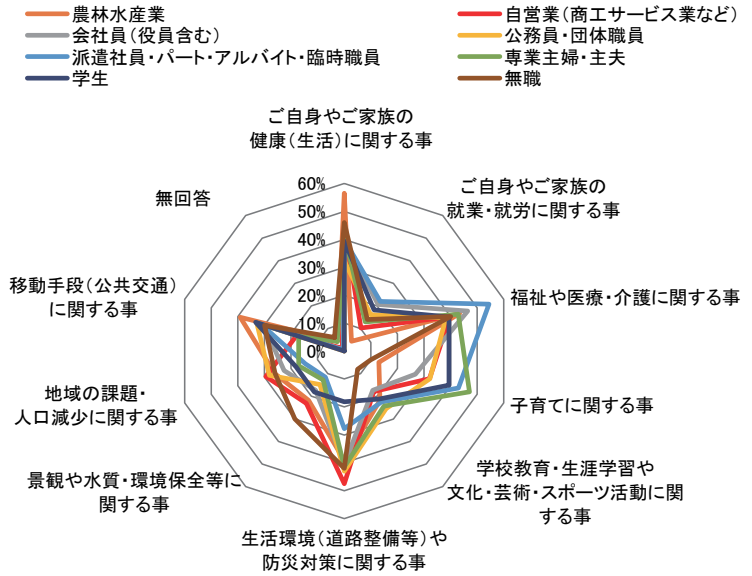
職業別にみた関心のある施策

自営業は「生活環境・防災対策」に関する施策への関心度が他職業に比して高くなっている。

「福祉、医療、介護」施策についてはすべての職業で関心が高く、中でも特に派遣社員・パート・アルバイト・臨時職員の関心が高い。

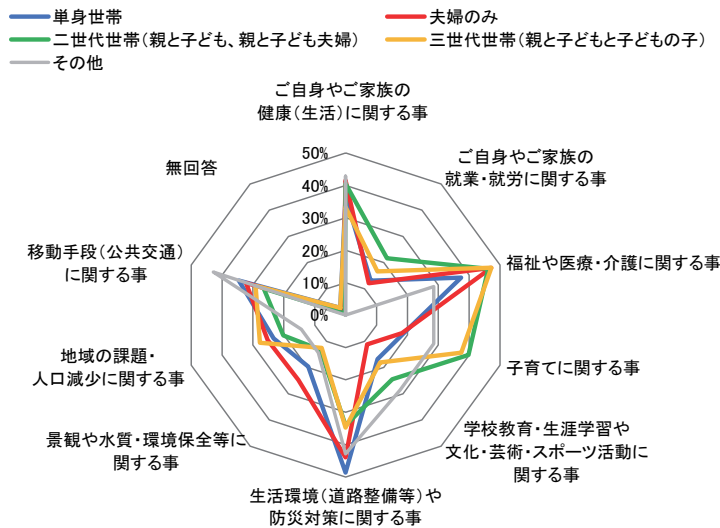
また、農林水産業は「自身、家族の健康」「移動手段」に関する施策の関心度が他職業と比べ高くなっている。

職業別：関心のある施策 (n=935)



グラフに反映していないその他(1人)の方は「福祉や医療・介護に関する事」「生活環境(道路整備等)や防災対策に関する事」「移動手段(公共交通)に関する事」の3つに回答している。

世帯別：関心のある施策 (n=935)



世帯別でみた関心のある施策

単身世帯を除く全ての世帯で「福祉、医療、介護」に関する施策への関心度が最も高くなっている。単身世帯は「生活環境・防災対策」への関心が高い。

二世帯世帯、三世帯世帯は他世帯よりも「子育て」への関心度が高く、これからの取り組みとして高く期待されていることがわかる。

三世帯世帯では「地域課題・人口減少」施策への関心がやや高い。

(10) 自由回答 (問 43. その他市政全般について)

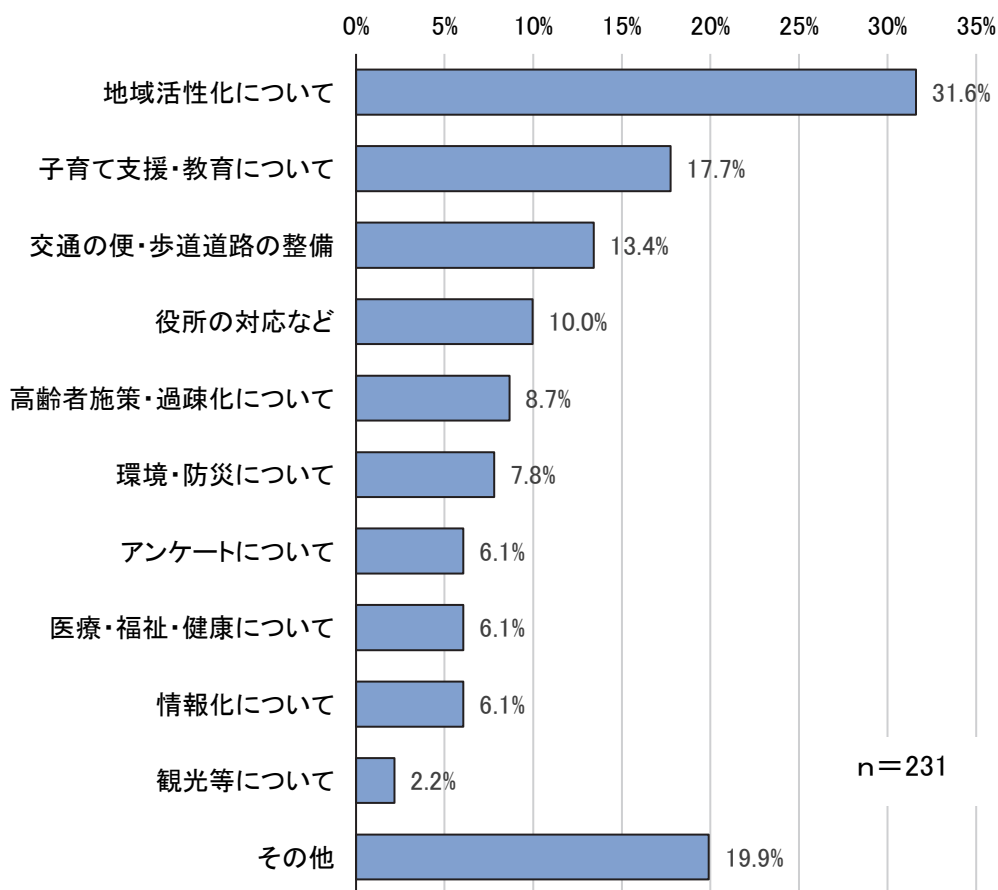
問43 その他市政全般についてご自由にご意見をお書きください。

計231名の回答を得て、回答を次の11のカテゴリーに分類した（カテゴリー間の重複可）。

- | | |
|------------------|-----------------|
| 1. 役所の対応など | 7. アンケートについて |
| 2. 高齢者施策・過疎化について | 8. 医療・福祉・健康について |
| 3. 地域活性化について | 9. 環境・防災について |
| 4. 観光等について | 10. 情報化について |
| 5. 子育て支援・教育について | 11. その他 |
| 6. 交通の便・歩道道路の整備 | |

回答の内容別件数（カテゴリー間の重複可）は以下のとおりである。

自由回答の内容別件数割合



連番	自由意見	分類	性別	年代	地域
1	<p>地域自治区を合併前の地域で分けて制度化していただきたいです。新潟県の上越市、愛知県の新城市では地域自治区制度を行っています。</p> <p>由布市地域まちづくり協議会では、大津留の事例がありますが、由布市全体を区切って地域自治区を作り地域の課題を市長に提言できる場を設けていただきたいです。</p> <p>また、水道料金についても市内同一料金が、世の中の流れであるので由布市でも統一しようというのは由布市民にとって最良の選択なのではないでしょうか。</p> <p>由布市の置かれた状況から料金を統一にしないという判断もあるということ再度検討するべきだと思います。</p>	地域活性化について その他	女性	50代	湯布院地域
2	<p>私のように、家で過ごす市民としては、社会との関わりが非常に薄くなり、市政について物申すなどはばかられます。</p> <p>ごくごく身近なことを感じることは、今埋めておけば大きく崩れることはないだろうと思う場所や、今この土地をかっておけばと思うところを住宅メーカーに先を越され、道路など余分に費用がかかることになったり。長期の見通しをトップがどれだけ持っているのかなと思います。狭間小の児童数も爆発的で多すぎて先生方も把握しきれてないのではないかと思います。ただ、由布市は支援員さんの配置が充実しているなあと他市の人から言われます。</p> <p>狭間小のプール、B & Gを使えば校庭が広がるのでは。</p> <p>ごみ収集の方は暑い中、雨の中、寒い中、懸命な仕事ぶり、ありがたいばかりです。</p> <p>思いつく、小さな気づきしかあげられず、せつかくの市政への参加チャンスのアンケートなのに残念です。</p> <p>一般企業より安定した職場で仕事ができる職員さんへの批判もあります、コロナ禍での様々な課題への取り組み、ご苦労さまです。どうか、私たちの生活の為に、踏ん張ってください。</p>	交通の便・歩道道路の整備 子育て支援・教育について	女性	60代	狭間地域
3	<p>もっと小学生、中学生、高校生等を大事にしてください高齢者ばかりではなく若い世代にまで視野を広げてより安全に通学できるようにしてほしい。</p>	子育て支援・教育について	男性	30歳未満	狭間地域
4	<p>アンケートの感想です。デジタルでも構いませんが、入力した文章がわかりにくいシステムでした。(市政には関係ない事柄ですが、答えやすさは大切だと思います)</p> <p>また、専門用語など、普段市政に触れていない自分にはわからない事項がありました。(注釈をつけると読む文章が多くなりますし、難しいところではありますが…)市政について自分があまり触れていないこと、触れる機会がないことを実感しております。</p> <p>市の窓口では、職員の方が親身になって案内をしてくださり、いつも助かっております。知らないこともプラスで教えてくださる方もいらっしゃいます。よりよい由布市になるよう、これからもよろしく願いいたします。</p>	アンケートについて 役所の対応など	女性	30代	庄内地域
5	<ul style="list-style-type: none"> ・市役所の窓口で1年間のうちにほとんど行くことがないので、Q16～20は答えづらかったです。 ・移住者も大切ですが、元々いる市民も大切にしてほしいです。 ・子ども医療費助成はいいことですが、様々な施策を市内一律ですだけでは、市内での人口格差が広がるだけだと思います。人口減少の進む庄内、湯布院地域に特化した施策を打ち出してほしいです。 ・保育、教育で働く保育士や先生方が働きやすく、心が充実するような由布市であってほしいです。それが絶対に子どもの安定した成長に繋がります。 ・由布学は非常にいい取り組みだと思います。今すぐ結果が出るものではないけど、数年後の由布市の在り方に大きないい影響を与えたいと思います。 	アンケートについて 高齢者施策・過疎化について 子育て支援・教育について	女性	40代	庄内地域
6	<p>①危険と危機迫る自衛隊の撤退を望みます。市民が第2の沖縄になるのではと心配されて過ごされています。弾薬入りの毒薬を空中から撒くなど断固として反対です。市政の方々が声をあげて市民の為に動いて頂きたいです。</p> <p>②湯布院は高齢者の方々に支えられた農業に力を入れてもらっていると思いますが、農業をやりたい若い世代に空き地や使われてない畑を開放するシステム作りと空家の移住支援に更に力を注いで頂きたいです。第一に、無農薬栽培や有機栽培農家の支援をお願いしたいです。</p> <p>③戦後教育が生んだ勝ち負け比較競争の公立学校教育が、今の社会問題に繋がっていると思います。何故子どもたちが学校に行けないのか、これ程までに大人も含めて、自殺者が多い国は日本だけです。大人達がしっかりとこの問題を受け止め、緊急に教育の中味を変える必要があると思っています。</p> <p>比較競争の無い世界的にも認められているシュタイナー教育を湯布院にもお勧めします。</p>	高齢者施策・過疎化について 地域活性化について 子育て支援・教育について その他	女性	50代	湯布院地域

連番	自由意見	分類	性別	年代	地域
7	<p>子供を持つ親にとっては、高校生まで医療費無料は助かります。インフルや他のワクチンまでも、補助してもらえると更に助かります。</p> <p>子育てクーポンもありがとうございます。オムツに使わせてもらいましたが、お尻拭きや、離乳食も使えるとよかったなとおもいます。</p> <p>子どもを1人産むと1500万円とか、巷で言っていたのを聞いたこともあります。</p> <p>育ち上がるまでに確にお金が必要です。少しずつもらうより、まとめて貰えると生活が安定しやすく、少子化や、過疎化予防なるのではないかとおもいます。</p> <p>産後ケアを活用させていただきましたが、体力がない中で車の運転はかなりリスクがあり活用を躊躇してしまいます。</p> <p>申請時にタクシー券などをもらえると助かるなとおもいました。手続きもややこしかったです。</p> <p>母子手帳をもらうときや、生まれる前に産後ケアの説明してもらえると、退院を延長する手段もできて利用がのびるのではないのでしょうか？すごい制度なので、知らない人が多いのが残念です。</p> <p>高齢者の家に閉じこもってるのも気になりますが、時間がないので割愛します。</p>	子育て支援・教育について 高齢者施策・過疎化について	女性	30代	挾間地域
8	<p>今は、子どものことが一番かなと思います。</p> <p>いろいろ考えましたが、やはり未来を考えると、子どものことになるのです。</p> <p>子どもが増えなければ未来はありません。子どもが増えるためには、子育てしやすい環境をもっと、今以上に整備していくしかないと思います。</p> <p>子どもが、安心して暮らして、大人になっていく、このことが、未来につながると思います。</p>	子育て支援・教育について	女性	50代	挾間地域
9	<p>コミュニティバスをもっと充実させるべき</p> <p>観光地への送迎を充実させるべき</p> <p>道や山道の整備</p>	交通の便・歩道道路の整備 観光等について	男性	30歳未満	庄内地域
10	<p>市道の凸凹の道路整備や高校生まで医療の無料化を実施してほしい。</p>	交通の便・歩道道路の整備 医療・福祉・健康について	女性	50代	湯布院地域
11	<p>人口減少の対策として、移住や子育て支援、介護支援の充実を図り、情報発信をしていくことが必要だと思います。</p>	子育て支援・教育について 医療・福祉・健康について	女性	40代	庄内地域
12	<p>最近の行政(全国的)考えると、一般に聞こえの良いパフォーマンス的な施策が多い気がします。由布市は高齢化・少子化は今以上に進むことは間違いないでしょう。人間の一番大事なことは命です。私の住む地域でもお年寄りが多いのが状況です。もし大きな災害があった場合、お年寄りの避難も具体的に考えたこともない住民が大部分です。この対策を推進することも自治体として大切であるはずですが、言葉で綺麗ごとを言うだけでは何ともなりません。私が中学生のころ、「給食の衛生」についての給食委員の会議があり、「手洗いの励行」「清潔なエプロン等」を皆が並べましたが、大事なことは「どうしたら手洗いをさせるか」などの具体策であります。私の言っていることは一つの事例ですが、市政についても、聞こえの良いことを並べることでなく、真に市民が実質的にためになったと思えることに焦点を絞ってもらいたいと思っています。それと、極めて抽象的ですが、市民の意識改革に向けた教育にも意を配ってください。</p>	高齢者施策・過疎化について 子育て支援・教育について	男性	60代	挾間地域
13	<p>沢山の場所でソーラー開発が行われています、将来の子どもたちに残す緑が失われ、災害の危険性も増えるように思われます。由布市各市町村で制約とかはできないのでしょうか？また自治区の備えとしての防災設備が整ってない(自治区公民館で差があるように思われます)</p>	環境・防災について	女性	60代	挾間地域
14	<p>高齢者の運転ミスによる死傷事故や詳細を聞くほど、もう少し確認すれば防ぐことが出来たはずの幼児が犠牲になる事故がゼロにならないことがとても胸を痛めている。市町村からの対策を徹底してほしい。</p>	高齢者施策・過疎化について	女性	40代	庄内地域
15	<p>窓口延長サービスをしていますが、これって必要でしょうか？</p> <p>選挙の投票時間は18時終了でよいのでは？</p> <p>人件費の無駄使い。</p> <p>インフラ(特に道路)整備の遅れは地域活性化にとって致命傷。</p>	役所の対応など 交通の便・歩道道路の整備	男性	50代	庄内地域
16	<p>観光地なので一概には言えないが、運転マナーが悪すぎる。歩道もないので子どもも歩かせづらいし、公園にも歩いていける環境ではないので、育てづらい。</p>	交通の便・歩道道路の整備	女性	30代	湯布院地域
17	<p>住み心地のいい由布市にしてほしいと思っています。</p>	その他	男性	60代	庄内地域
18	<p>新たな企業誘致、就職支援等で、働く若者を増やさないと高齢者ばかりで社会補償費の増大、税収の減少、世代間格差など対策が急務と考えられる。住民へ支援を求めるやり方はもう古いです。</p>	地域活性化について	男性	50代	挾間地域

連番	自由意見	分類	性別	年代	地域
19	高齢者が増え、若者が住まない地域に住んでいます。自分が免許返納した時、交通の不便さが解決できるような状況であってほしい。	高齢者施策・過疎化について	女性	50代	挾間地域
20	職員の窓口対応がとてもよいです。これからも、市長をはじめ職員の皆様には健康に留意され、お仕事頑張ってください。	役所の対応など	男性	60代	挾間地域
21	高齢者1人でも安心して暮らせる由布市にしてほしいです。	高齢者施策・過疎化について	女性	40代	庄内地域
22	人口減少(庄内町)についてどのように考えているのか 資金はかかるが一度大きな取組みをした方がいいのでは？ 例・県で1番大きな公園を作る ・豊後高田市みたいな移住した方への助成金を出す ・狭間町へ人が流れてる原因、解決策 ・小学校の統合 など	地域活性化について	男性	30代	庄内地域
23	働ける場所を増やし、由布市内で仕事が完結できるとより生活しやすいので、創業支援や働く場の開発をお願いしたい。また防災に力をいれてほしい。	地域活性化について 環境・防災について	男性	30代	挾間地域
24	・農業、林業、観光業、商工業等財政上の支援は結構ですが、市からの支援を一切受けられない人たちはどうするのですか？公平性は担保されていますか？ ・一般に子育て支援も含めて生活弱者と呼ばれる人たちを全て救済しようとしていますが、無理が生じるのでは？ ・地域での支え合いとか協力等、行政が行うべき事を自治区に押しつけていませんか？	その他	男性	60代	挾間地域
25	他の町には無い産業を確立して下さい。	地域活性化について	男性	50代	挾間地域
26	子供達が安全安心して遊べる公園ができてほしい。 大分市内から古野に越してきたが、今まで災害の情報をケーブルテレビでみていたが残念なことに今住んでる地域はケーブルが通っていないと言われとても不便です。早急にケーブルが通ればと思います。	子育て支援・教育について 環境・防災について 情報化について	女性	30歳未満	挾間地域
27	自治活動・ボランティア活動など地域貢献に協力する住民を増やしていく事が必要と考えます。 協力がなくても誰かがやると言う考えをもつ人を減らし、逃げ得になら無い様な政策を進めてほしいです。	その他	男性	50代	挾間地域
28	合併して良かったことはなんですか？	その他	女性	70歳以上	挾間地域
29	人員が足りていないのではないかな	その他	男性	40代	湯布院地域
30	由布市は子育てに関して補助も多く、子育てをするにはとても優しい市だと思っています。しかし、うちは主人が単身赴任で二重で生活費がかかりますが、収入の上限の関係で子供手当ももらえず、高校生の子供の学費免除も受けられず、障がいを持つ子供の障害者扶養手当も受けられず、結果的に生活が苦しいです。それを市役所に相談しましたが、年収がとこのことでどうにもなりません。由布市が好きで単身赴任生活を頑張っているのに、こんなに手当や補助をカットされて生活が苦しいなら、由布市を離れて単身赴任先に行った方がいいと思い、引っ越しも視野に入れています。また、小学校まではとても生活しやすいですが、中学高校になると公共機関が不十分すぎて、学校に通うのにも苦労します。節約も考えて自転車通学ですが、天候によって送迎が必要になり、電車の本数も多くないのでかなり早い時間や遅い時間に送迎が必要になり、親としてはすごく大変です。 それから、小学校のスポーツチームで九州大会、全国大会に出場する際の補助金が少なすぎることに驚きました。大分市は何十万も補助が出るのに、由布市は5000円でした。これでは地域のスポーツは活性化しないと思います。せっかく住宅街が増え、子供が増えているので、スポーツも支援してほしいです。 ただ、市役所の方の対応は本当に毎回頭が下がります。丁寧な説明や親切な声かけなど、いつもとても感謝しています。大分市に住んでいた頃は市役所に行くのは億劫でしたが、由布市に引っ越してからは市役所に行くのは何の苦にもなりません。 是非これからも、由布市の発展の為に頑張ってください！	子育て支援・教育について 役所の対応など	女性	40代	挾間地域
31	由布市は大分市に比べ市営住宅が少ないと思う。作ってほしいです。	地域活性化について	女性	40代	挾間地域
32	自衛隊の演習や山をけずり増え続けるソーラーパネルの設置を止めてほしいです。 自然豊かな沢山の生き物が共存する由布市をこれ以上壊さないでほしいです。 そして、子供達に由布市の自然を楽しめる企画を考えて参加できる機会を作ってほしいです。日々、身近に存在しているのに、都会の子供に比べ、子供達は自然と遊ぶ機会が少ないように思います。	環境・防災について 子育て支援・教育について	女性	30歳未満	湯布院地域

連番	自由意見	分類	性別	年代	地域
33	プレミアム商品券よりも市民1人1人に給付金出して貰いたいです。皆平等でお願いします。	地域活性化について	女性	40代	挾間地域
34	子どもとお年寄りに手厚い保護をお願いします。子どもの医療費(高校生まで)は、ありがたかったです。	高齢者施策・過疎化について 医療・福祉・健康について	男性	50代	挾間地域
35	菊家の通りやコミュニティセンターの横の坂に街灯がほしいです。通学などの際にとても危険だと思います。前回もこのような調査に参加し、同じことを書いたのですが、何も改善されていないように感じます。安全のためによりしくお願いします。歩道の横の草を伸びる前に切ってほしいです。雨の日など小学生が濡れてしまうと思います。	子育て支援・教育について 交通の便・歩道道路の整備	女性	30歳未満	挾間地域
36	地域でお世話をする人が何事にも同じ名前の人が携わっていて、本当に役をやる人が携わっていない。	その他	女性	70歳以上	庄内地域
37	市役所では人が余っていますか？行くたびにボーっと座っている人や窓口に行っても喋ってばかりで仕事をしてない人がたくさんいます。公務員ですよね、税金ですよね。きちんと仕事をしてください。見苦しいです。人が必要なければ減員してほしいです。こちらのアンケートですが、重要度、充足度が解答しづらいです。	役所の対応など アンケートについて	女性	40代	挾間地域
38	私は、私のそんなに多くない給料のみで妻と子ども2人を育てています。妻は専業主婦なので保育園は使えませんが、産まれたばかりの子を含む2人の子育ては大変ですし、育休を取ろうにも収入は減らせないので育休取得はできません。せめて上の子を早く幼稚園に行かせられたら妻の負担を減らせないかと思ってしまう(園の利用月額にもよりますが)。3歳児からの通園はできないものでしょうか？また、これからかかるであろう教育費にも不安を感じています。私も収入を上げられるよう努力をしておりますが、子ども達が自ら目指したい、希望する進路を経済的理由で諦めさせるような事はしたくありません。医療費がかからないというのは嬉しい部分ではありますが、大怪我や大病を患うような場合でしかほぼ恩恵はありません。それよりも、給付型奨学金の拡充(9月の市報を見たが、たったの20万円で半額は必ず返さないといけないと書いてます)や、市営の学習塾や科学の体験教室のようなものを放課後の教室でやってくれたりすると、どんな家庭環境にある子どもでも、将来の進路の幅を広げることができるのではないかと(放課後の居場所作りにもなる)。ひいては、由布市から第一線で活躍する人材が生まれるのではと思います。人口が減少傾向にあり高齢化が進んでいる地方では、年寄りに対する助成に偏りがちですが、これからの新しい時代を作るのは子ども達です。若い世代に思い切った投資をしてもよいのではないのでしょうか。それが若い現役世代を呼び寄せる呼び水にもなるのではないかと考えます。ぜひ御一考くださいますよう、お願い申し上げます。	子育て支援・教育について	男性	30代	挾間地域
39	市役所に手続きなどで行く機会が多いですが、挾間庁舎に入る度に職員の方にジロジロ見られます。あまり気持ちがいいものではないのでやめて頂きたいです。	役所の対応など	女性	30歳未満	挾間地域
40	挾間町北方の、ジョイフルの交差点から中学校へ向かう通りにある用水路に蓋をして、道を広げてほしいです。狭い道ですがここ数年住宅ができ、交通量も増え、そして通学路でもあります。離合しづらい、狭いので後退するのも難しいです。挾間のジョイフルの交差点から、古野へと向かう道も整備してほしいです。交通量の割に狭くて歩くのも、車での移動も怖いです。	交通の便・歩道道路の整備	女性	30代	挾間地域
41	高齢者、子ども住みやすい町(市)づくり 自然にやさしい町づくり	地域活性化について	女性	60代	挾間地域
42	住みやすさ日本一の観点を具体的に出してほしい、市民がそれに自信があるのかも気にしてほしい。3地域の課題が違うので適切な取組みをしてほしい。	地域活性化について	女性	50代	庄内地域
43	高校生まで医療費が無料はよいが、それが住民税ではね返っているように感じられる。	医療・福祉・健康について	男性	40代	挾間地域
44	大分市から由布市に引っ越して来ました、子供は大分市でほぼ育て上げたのですが、やはり大分市と由布市では子育て支援、地域活動、自治体取り組みなどにも大きな違いがありますね。引っ越してきてわかったことは、子供がいなければ地域活動や地域の現状、自治体の活動さっぱりですね、全く不透明。地域密着、それはその土地に長く住んでる方限定なような気がします。新しく住み始めた方にも少し焦点を当てるともっと人口が増えるのではないかと思います。	子育て支援・教育について 地域活性化について	女性	40代	挾間地域
45	印鑑証明、住民票のコンビニ発行をお願いします。	役所の対応など	男性	50代	庄内地域

連番	自由意見	分類	性別	年代	地域
46	市役所に各証明書などを提出や発行などしていただく際、もっと詳細かつ親切に教えてほしいです。(役所の方は専門なので、わかっているかと思いますが、私達、一般市民はあまりしない事なので、わかりません) 冷たい人もいますが、親切に教えてくださる人もいました。 冷たい人には聞きたい事も聞けない雰囲気、聞かずに帰りました。	役所の対応など	女性	30代	挾間地域
47	社会福祉協議会がおこなっている活動が本来の主旨から逸脱しないよう監督する必要がある。募金や寄付が半強制的ななっていないか監査が必要。協議会の職員が多すぎるのてないか。会計報告をみると人件費の占める割合が高すぎるのではないかと思う。実際それだけの人員が必要であれば仕方ないが名ばかりの役員などは削減しもっと身のある会にしてほしいものだと願う。	その他	男性	60代	挾間地域
48	高齢者のみ世帯の生活が不便だと思う。特に交通手段がユーバスでは不十分に感じる。	高齢者施策・過疎化について	女性	30代	挾間地域
49	移住者の積極勧誘。 そのためには住みたいと思う街作りが必要に思われる。 1、空き家の格安提供。 2、就農支援ほか。 区間整理と道路整備(挾間町) 通行量の割に道が急に狭くなったり、曲がりくねっているため歩きにくい、ウォーキングしにくい。車も同様。	地域活性化について 交通の便・歩道道路の整備	男性	60代	挾間地域
50	コミュニティバス(ゆーバス?)の運用を見直してほしい タクシーのチケットを配布するとかできないか? 高齢者は困っています。いつも使わないからバスがいつ来るかわからないし、行き先もルートも決まっている せめて、行きつけのスーパー、かかりつけ医に行くのに限定してでもタクシーの方が良いと思います	高齢者施策・過疎化について	男性	40代	庄内地域
51	広い土地を活用して、県内でも大きいと言われるような公園やレジャープール等を考えて、市外からの来客収益を考えてみてはどうでしょう。 由布市の高齢者の医療や子供の養育面では満足しておりますが、医療と子育ての町で感じます。 若者や中年層には魅力は少ないと思います。 もっと家族、友達、恋人等をターゲットに遊べる場所やイベントなどの楽しい街を目指してほしいです。	地域活性化について	男性	30代	挾間地域
52	税金を増やすにはどうしたらいいかと色々議論した方がいいのでは? 会計任用の採用も職員の親類等を雇用するのは昔からの流れで仕方ないとは思いますが同じ部署に10年以上もいたら新しく配属された職員は実力を発揮できない場合もあるのでは?まして親類で正職員と臨時で同じ部署などありえないように思います。余談ですが、住みやすい市を掲げるならまず身近なこの市だけはゴミゼロなどしてはどうでしょうか? 又山の自然の資源をいかしてなにかするとか議論してほしいです。	環境・防災について 地域活性化について その他	女性	60代	庄内地域
53	市役所の窓口に行くことが少ないので、マイナンバーカードを作成したときの状況を思い浮かべて、窓口の利便性について回答しました。アンケート調査も「重要」と思っており回答した部分が「充分」でカウントされないか心配ですが、思う通りに回答しました。 図書館をよく利用するので本の種類がもっと増えたら嬉しいです。	アンケートについて その他	女性	30代	湯布院地域
54	由布市がこれからもより一層住みよいまちになるとよいと思います。	その他	男性	30代	挾間地域
55	市ではどうにもできないこととは思いますが、移住して最も違和感を感じたのは、日出生台の演習の大砲の音です。観光地湯布院としては、非常にマイナスのイメージを与えていると思います。リピーターを減らす要因だと思います。もう一つ、自衛隊の隊員が通勤時に迷彩服を着ているのもおかしいと思います。以前韓国の38度線近くに行ったことがありますが、その光景を思い出しました。韓国はいまだに休戦状態の国。日本は何処とも戦争していません。自衛隊員は迷彩服で通勤すべきではないと、市から要請はできないのでしょうか。長年ここで暮らしている人は慣れてしまっていると思いますが、私のような移住者から見ると、大変な違和感を感じます。観光客も同様に感じているでしょう。子供たちへの悪い影響もあるのではと心配にもなります。	環境・防災について 観光等について	男性	60代	湯布院地域
56	挾間町は大変住みやすい環境です。 私の職場の人達も新居や土地物件を探しています。挾間町は空き家物件が数多くあり、私も現在物件を検索中です。役場へ空家物件の相談に伺いましたが、個人情報により現在も物件は見つかっていません。 お願いですが、空き家は売り物件で公表してもらいたいです。	地域活性化について	男性	50代	挾間地域
57	由布市の行政の取り組みを全く知らないのが正直でアンケートの回答も的外れだと懸念しています。自然豊かな土地が好きですし、福祉に関することも手厚く相談にのってくれるとは聞いているので老後は安心できるのではと、若干期待しております。	アンケートについて その他	女性	50代	挾間地域

連番	自由意見	分類	性別	年代	地域
58	旧3町の障壁をなくし一体感のある由布市にしてほしい。	その他	男性	50代	湯布院地域
59	相談に行っても親切に対応なくそっけなく感じました。	役所の対応など	女性	60代	湯布院地域
60	地域の格差が大きく、交通も不便である。どうしたら充実ができるかを考えてほしい。人と関わる方は守秘義務を守ってほしい。	交通の便・歩道道路の整備 その他	女性	40代	庄内地域
61	庄内町は、JRの駅に近く便利な街だと思います。車依存からJRを中心としたまちづくりを考えてはどうでしょうか	地域活性化について	男性	50代	庄内地域
62	行政の窓口サービスを土、日に行ってほしい。	役所の対応など	男性	40代	庄内地域
63	道が狭い場所で草が生い茂ると更に狭くなります。道が狭くなればなるほど通りにくくなり、例えば、移住を考えていたとしても、道の狭さがネックになりがちです。道路の保全是重要です。	交通の便・歩道道路の整備	男性	40代	湯布院地域
64	バイクツーリングの聖地の1つに数えられてる九州横断道路があり由布院の道の駅に全国から沢山のツーリング客が来るのに道の駅自体はトイレでしかなく魅力が全く無い。海外観光客にしか目を向けてない政策が目に見える。	観光等について	男性	40代	庄内地域
65	窓口での対応が以前よりよくなったと思います。由布市以外の職員さんが増えているからよくなったと感じるのかもしれませんが、由布市の方が職員さんの方が地域のことが分かっているのではいのではないかな?と思います。いろいろと頑張っているようですが、一市民には何をしているのか伝わってないように思います。バランスよく情報を伝えるにはSNSをもっと上手く使うといいのかな?と思います。広報誌は、毎回楽しく読ませていただいています。生涯スポーツやふれあいサロンなど、健康でイキイキ生活できる物にはもっと力を注いで、医療費を削減し、健康寿命日本一を目指してほしいです。現役世代の方は仕事に追われ運動する機会が減っているように思います。昔は、地域のスポーツ大会も沢山あり、上手くても下手でも楽しく交流できていたようなので、これからでもそういう交流の場が提供してもらえるといいなと思います。時代の流れで参加者が少ないだろうからと最初から諦めず、何回かやってみてほしいです。由布市の未来に期待しています。	役所の対応など 地域活性化について	女性	40代	湯布院地域
66	由布市のホームページについて目的を探しにくいと以前より感じています。特に申請書関連はその記入例まで、ほかの自治体のように充実していればよいなと思います。SNSでも積極的に由布市の情報を発信・更新していただけたらと思っています。	情報化について	女性	40代	庄内地域
67	由布市民が健康で幸せな生活を願っております。優先順位を決めて頑張ってお力添えください。よろしく願いいたします。	その他	男性	60代	庄内地域
68	いろんな側面を持った由布市政にまんべんなく力を注いでいかれるのはご苦労が多いことと思います。今後ともよろしく願います。	その他	女性	50代	挾間地域
69	由布川小学校付近に家が多く立ち始め人口は増えているが、安全な道路整備と公園整備が追いついていない。	交通の便・歩道道路の整備	女性	40代	挾間地域
70	仕方なく由布市で生活しなくてはならなくなり、他の市町村に比べ魅力を感じていない。	その他	男性	50代	庄内地域
71	必要なときは、挾間支所を利用しています。声かけ、説明は丁寧で、感じが良く、困ったら、相談しようと思っています。まず、ホームページを見ます。分かりやすいようにお願いします。(今分かりにくいわけではありません)	役所の対応など	女性	50代	挾間地域
72	アンケートの項目が多過ぎる。	アンケートについて	男性	50代	挾間地域
73	由布市民が公平に生活できる予算編成。こどもたちの登下校時の安全確保。人口の集中分散。	子育て支援・教育について 地域活性化について	男性	50代	挾間地域
74	後継者が市外に出て、耕作放棄地が増えている。農業委員会の了承がもらえず、田んぼから畑に変えたいのに、いつまでも了承がもらえない。耕作放棄地を引き受けてくれる法人が居たら助かります。	地域活性化について	女性	40代	庄内地域
75	地方の人口減少による部落の過疎化、空き家、不耕作地、温暖化による気象変動、少子化対策など課題は山積みですが頑張ってください。期待しています。	地域活性化について	男性	60代	庄内地域

連番	自由意見	分類	性別	年代	地域
76	高齢化と人口減 空き家対策など現実に起こり始めているので今までの方策ではなく デジタルをつかって対応できるところは行政が対応し 本日にマンパワーの必要なことに若者住民の力を使うべきです。例えば避難や病気での緊急対応などはデジタルでは対応できませんから。先ほども書きましたが、ゲストハウスは問題です。近所にできて初めてどれだけ迷惑かわかるのです。法案を作ってやめさせてください。本来は自分の家にお客様を招いてお話をするということがゲストハウスの起こりだったはずですが、不動産投資です。交通についてですが 高校の通学にも大変大変な思いをしました。JRの便数が減って車で大分まで迎えに行ったりしました。コミュニティバスはやめて 車では乗れない子供年寄りなどJRの助成をした方が市のコストも減り利用促進でJRの便数の維持も期待できます。コミュニティバスはやめ、また乗合タクシーが最寄りの駅までのサービスにする事でタクシーの維持 JRの維持もしくは増便を希望できると思います。無人の黄色いバス？あればいいですね。又、タクシーやJRの助成サービスはマイナンバーカードでできるようにしたら良いと思います。自宅のタブレットや市の端末でリアルタイムで使用状況もわかるのも良いと思います。年寄りが使えないと思うかもしれませんが、公民館などで教室をすれば集まることもできますし、ネットで新しいコミュニティができると思います。いろいろな部署 ボランティア 自治会を作るのではなく集約化してコンパクトになってください。	高齢者施策・過疎化について 交通の便・歩道道路の整備 地域活性化について その他	女性	40代	湯布院地域
77	少子高齢化対策として、子育て世代を優遇する制度を増やしてほしい。	子育て支援・教育について	男性	30代	挾間地域
78	高齢になってきたので健康のことが気になってきますが今のところ特に市政にお世話になることもない不自由を感じてないです。	高齢者施策・過疎化について	女性	60代	湯布院地域
79	由布市に住んで何年も経ちますが広報誌から得る情報がほとんどで事前にわかるものや事後にわかり残念なものもあります。また自分の意見を市政にどのように届けたら良いかもよくわかりません。なかなか何か役立ってよかったとは感じるの難しいです。もっと身近に感じられる由布市になるともっと住みやすくなるのではと思います。	情報化について その他	女性	60代	挾間地域
80	市道整備されていないようです。	交通の便・歩道道路の整備	男性	60代	庄内地域
81	子育ての支援はとて、充実してきていると思います。が、子供の栄養が大事なこと、愛情が十分にかけられるように父母のこころの安定と育て方を教えてほしい。 自分自身が災害対策が不十分と感じています。	子育て支援・教育について 環境・防災について	女性	50代	挾間地域
82	土日、祝日に利用できる日と課をもっと増やしてほしい。 狭間の医大かイオンあたりに支所があれば便利だと思う。	役所の対応など	女性	50代	庄内地域
83	市役所に連絡する際の担当課の連絡先を年1回広報してほしい。例えばごみ収集の収集日のチラシみたいーに 要件に対してどこに連絡すればよい。みたいな。その課がどこにあるか。など。	情報化について	男性	30代	挾間地域
84	住んでよし、訪れてよし、働いてよしの由布市を目指してほしい。	その他	女性	60代	庄内地域
85	ホームページが見にくい 由布市の情報発信が分かりづらい イベントなどの情報が知りたいけど見つけにくい。	情報化について	女性	50代	庄内地域
86	もともと暮らしていた人が少なくなっていると思われるので、形式的な政策だけではなく、若い人を巻き込んでできることを考えた方がいい。子ども食堂はあちこちでやっていてむしろ古いのでやめてほしい。注目されることで地域は活性化するので、高齢者が多いので、医療、交通を充実させて、外部に成果を発信するとか、高齢者の働き場所の拡大もしやすそう。他の市に比べて、強みは山ほどあるはず。	地域活性化について 高齢者施策・過疎化について	女性	30代	挾間地域
87	由布市は子育て支援に手厚く、若い世代が多くなってきているが、中間層(就学児童のいない、高校生以上や夫婦のみの世帯)には、とても住みにくい街になっていってる。特に福祉(障がい者)に至っては他の市町村よりかなり遅れていると思います。子育てが終わったら由布市以外に移転したくなる…子育て支援も大切だがそればかりなように思える。	子育て支援・教育について	女性	40代	挾間地域
88	子供の遊べる場所が(庄内地区)少ないので、廃校になった学校の遊具や、グラウンドを整備して遊べる場所を増やしてほしい。	子育て支援・教育について	女性	30代	庄内地域
89	わさだ支所にある午後5時から9時まで自由に学生 大人が勉強できるスペースが由布市にもあるといいかな。 ゆっくりとくつろげる 喫茶店などスペースがあるといいかな。 由布市は車がないと わさだタウンに行くのが大変！	地域活性化について	女性	50代	挾間地域
90	子どもも高齢者もゆっくりくつろげるような公園(駐車場付き)をつくってほしいです。	環境・防災について	女性	60代	湯布院地域

連番	自由意見	分類	性別	年代	地域
91	庄内町に若い世代の居住者が増えるような取り組み。将来的に人口が増え、賑やかな由布市を目指した政策を望みます。	地域活性化について	男性	30代	挾間地域
92	共働きで忙しいのに、子ども会に強制参加はおかしいと思う。選択の自由があるべき。未だに給食費を毎月地域で集めて回ったりしているのもおかしい。引き落としの整備をするべき。今のニーズに合っていない。大分市などできている所を真似て、どこかでやらないと何も変わらないと思う。	子育て支援・教育について	女性	40代	挾間地域
93	○道路の整備(特に生活道路)をしてほしい。歩行者にも車にも狭い道ばかりで驚いています。 ○放置されたままの空き家、空き地の雑草がひどい。 ○大木の枝が電線にかかっていたり、街灯が大木に覆われてしまい道が暗い。 剪定されていない伸びたままの大木で景観を損ねている。 大量の枯葉、落ち葉。台風の際の折れた枝には閉口した。 観光を売り込んでいる街なら、景観を大切にしてほしい。 近所の方が大木を何とかしてほしいと、市役所をお願いに行ったが、当事者同士で解決を…と言われたらしい。子どもたちの通学路なのに驚いている。以前の住まい地域では考えられない。	交通の便・歩道道路の整備 環境・防災について	女性	60代	湯布院地域
94	庄内町は子どもが減ってきているのは明白ですが、その対策は進んでいるのを知りたいです。 挾間に家を建てる、住む人の主な考えは、「交通の便がよい」「大分市までのアクセスのし易さ」「若者が多いので子育て世代の付き合いがしやすい」「子どもの習い事や高校への通学を考えて」などを聞きます。 逆に庄内に住みたくない意見としては、「交通の便が悪く、お店もなく不便」が主な考えだと聞きます。 挾間が交通の便が良いのは地形の問題から仕方がないことだとわかりますが、それなら庄内や湯布院に若者が住んでもらえる、永住してもらえような対策があっても良いのではないのでしょうか。 私の庄内のイメージ 「交通の便が悪い」「コスモス(ドラッグストア)は挾間に2件もあるのに庄内にはなぜないのか(人のいない所にお店ができないのは理解してますが…)」「子どもを増やしたいというのになぜ若者が住みたいと思うようなアパートを建てないのか」、「庄内や湯布院限定で住宅補助金を出せばいいのに」「庄内や湯布院に住んでいる高校生や中学生向けに通学時の電車賃無償化にすれば子どもが高校生になったことを機に大分市に移住する人を減らせるのでは…」 「公園や小学校の老朽化した遊具を撤去するのはいいが新しく導入しないのか(しているならなぜもっと早くに取り掛かってくれないのか…遊具がない状態で過ごす期間にも遊具で遊びたい子どもはいるのに…お金がからむならなぜ老朽化のことを考えてもっと早くから取り組んでくれないのか)」「小学校の遊具は撤去したらしっばなしで、閉校の準備をしているんだらうな感がとてもある(庄内で子どもを育てたいのか減らしたいのかわからない)」「子どもに習い事をさせたくても庄内にどんな習い事しているのか人伝に聞かないとわからないから不便(由布市のホームページにも書いてないからと助かる)」「庄内公民館が立派になったのならそこで習い事とくして、学校からシャトルバスを出してくれると庄内は子育てしやすいなとみんなが感じると思う」 「今回のアンケート含め高齢者ばかりに庄内は気やお金を遣っているがもっと子どもの事にお金を使ってほしい」「高齢化し過ぎてお米を作る人が作れなくなってきている状態をどう考えいるのか(若い人に来てもらう?誰かが田畑を買い取る?宅地にする?)近所には枯れたもつたいない土地が沢山あります」「生徒の減少に伴い先生の数も減らされて、中学で専門教科がないのに専門外の先生が授業をしていることについて、先生は減らされているのに支援が必要な生徒は減っていないのはどうするの?先生の数が減って先生の仕事は増えるのに残業減らしましょうと言う矛盾」「子どもが集団生活のできない環境で育つことに不安」庄内町民としての私個人の要望 ・プレミアム商品券を出すならもっと上記のこと(住宅の助成金や中高生の電車賃)にお金を使ってほしい ・これから庄内町を少子高齢化のまま変えないなら現状を伝えてほしいです(○年後○学校閉校予定。合併予定有り。遊具撤去後建設予定なし。など)突然撤去されて説明もなく、噂では遊具建設中など聞くけど、子どもの成長は止まらないので無駄に公民館を立派にするなら子どものためになる遊具をいち早く建ててあげてほしい。 ・農業を活性化させるならもっと高齢者の負担にならない、若者が取り入れやすいことを研修会などで開いてほしい(ドローン導入、カメラやスマホでの作物の管理など) .質問です ・アンケートの間11/8にある高校卒業までの医療費助成と書いてありますが、由布市は中学までではなかったですか?高校卒業までならありがたいですが、正しい情報がほしいです。もし変わったのなら子育て世代への連絡がほしいです。	地域活性化について 子育て支援・教育について その他	女性	30代	庄内地域

連番	自由意見	分類	性別	年代	地域
95	市役所に行った時に挨拶しない職員が多い、一社会人としての一般常識を疑う。 夕方17時の一斉に仕事終わって退社するのをどうにかしてほしい。渋滞の事などをもっと真剣に考えてほしい。	役所の対応など	男性	40代	庄内地域
96	いつも由布市民のために住みやすい環境作りありがとうございます。自分が親になって改めてこども医療費無料のありがたみ、身に染みています。2つ意見があり記入させていただきます。 今年度4月から1歳児クラスで子供を預けています。年内には締切があり合否の通知が来るまでの期間が3ヶ月程度、長すぎるのではないかと思います。お忙しいことは重々承知の上、もう少し締切から結果の期間を狭めることは出来ないのでしょうか？ なぜ3ヶ月もかかるのか理由が明確であれば由布市のサイトなどを通じて教えて頂きたいです。 また、湯布院庁舎で保育園の定員などを聞いた際に〇〇こども園などの年齢クラスも空きがあるとされていたのに、実際にこども園の園長先生に話を聞く(10.11月頃)と、どのクラスも空いていない。4月に応募してほしいとの回答があり、市役所での話を聞き期待してしまっていたので無責任じゃないかなと。 なぜこのようなことがあるのか不思議です。 要望ばかりで申し訳ありません。 回答して頂けると幸いです。よろしくお願いします。	子育て支援・教育について	女性	30歳未満	湯布院地域
97	挾間地区の道路整備、特に挾間中学校の通学路は危ないです。ずいぶん昔からあの場所にあるにしては、あまりにも狭く歩道もない、自動車も多くお互いに(学生も運転手も)恐い思いをしています。 昨今では、道幅が狭く歩道もないと、連れ去りも気になってしまいます。	交通の便・歩道道路の整備	男性	50代	挾間地域
98	210号線を2車線にしてほしい	交通の便・歩道道路の整備	女性	30代	挾間地域
99	由布市は開発よりも現状破綻しかけている地域のインフラ整備等を行っていくべきだと思う。高齢化、人口減少により手入れを行ってきた方々がいなくなり、見えづらい箇所が放置されている。	交通の便・歩道道路の整備	男性	30代	湯布院地域
100	通学路に危険な箇所が沢山あります。 しっかり整備してほしい。 役場には人が多すぎます。人件費がもったいない。私語も多い。	交通の便・歩道道路の整備 役場の対応など その他	女性	50代	挾間地域
101	「地域自治を大切にしたい住みよき日本一のまち・由布市」掲げたまちの将来像が実現するための大胆な施策をお願いします。 市の活力は地域や働く場所等が充実することで、人が豊かになると考えます。人が豊かになれば、更に地域や働く場所等も更に飛躍し好循環が生まれます。 移住者の積極的な呼び込みのための住環境整備やその支援策などの施策に期待しています。	地域活性化について	男性	40代	湯布院地域
102	子育て世代を大切にしてほしいです	その他	女性	30歳未満	挾間地域
103	私は8年前に由布院に移り住んだのですが、その時ももう少し地域の事を紹介、説明してもらっていたら良かったかなと感じています。	情報化について	男性	70歳以上	湯布院地域
104	若者が長く働ける職が無い。観光業で働いているのは他県者が多い。子育て世帯はあるが、どれだけ地元人間がいるのだろうか？自衛隊関係者ばかりでは無いだろうか？その自衛隊関係者も子供が大きくなれば狭間、大分市内に転出。ジリ貧である。 退職後の都市部の50代、60代は転入してきてどうなのでしょう。 ふるさと納税等利用して年寄りよりも子供、若者、子育て世代に手厚い配分を。 由布高校についてはお願いですが、入学は容易、卒業は困難ぐらいの親が行かせたい高校に変革していけば、子育て世帯の転出も減少すると思いますが。	地域活性化について 子育て支援・教育について	男性	50代	湯布院地域
105	市報は住民全てに配布していますか？ 一律配布しない理由はなんでしょう。	情報化について	男性	50代	湯布院地域
106	大分市のように健康手帳を持っていたら安く検診を受診出来たら良いなど希望です。同じ検診で由布市民は高額なので色々な検診受けるのを考える人もいます。バスの検診ではなく専門医で受診したいです。	医療・福祉・健康について	女性	40代	庄内地域
107	とても住みやすい町になってきていると思います。今後、庄内、湯布院の人口減をいかに止めるかは重要課題でしょう。	地域活性化について	男性	60代	挾間地域

連番	自由意見	分類	性別	年代	地域
108	国全体の人口が減っていく中で地方は確実に衰退を続けています。由布市になり、当たり障りのない市政が続きもう少し危機感を持ち10年20年30年先を考えられる施策をしてほしい。別府や豊後高田のような、積極的に改革的な市政を行わないと未来は明るくないと感じています。色々な業務全般に言える事ですが、予算を使ってやった事の結果、果たして使った予算に見合っているのか、その金額分の価値があるのかを今一度職員全体で見直した上で進めてほしいです。正直無駄が多く感じられて、民間で考えるとあり得ないような事が多々見られます。無駄を省き、突っ込むべきところに思い切って突っ込み由布市をより良くして、20年先、30年先には由布市という自治体が姿を消すビジョンが見え始めている事を理解して市政に取り組んでもらいたいです。	地域活性化について	男性	40代	庄内地域
109	由布市議会議員はなぜ陳情活動が少ないのか？	その他	男性	50代	庄内地域
110	小学校での格差が広がっている。 小規模校の周りに、アパートや住宅地が整備されていないので、新たな居住者が増えない。複式学級などになると、尚更児童数が減る事が予想される為、小規模校への支援をお願いします。	子育て支援・教育について	男性	40代	挾間地域
111	農業について、兼業農家に対する支援を考えてほしい。	地域活性化について	男性	40代	庄内地域
112	以前に比べて不便になった気がするので、足を運ぶ回数が減った。	その他	男性	50代	湯布院地域
113	庄内に課のほとんどを集めて過ぎていると思う。畜産関係の母体は庄内、子育て支援課の母体は挾間庁舎に設置したり、観光系は圧倒的に由布院町なので母体を由布院におき、あとは支所みたいにしなないと過疎化も進み&観光資源もほとんど無い庄内を中心にするのはおかしいと思う。 あと重要な課に人が少ないと思います。申し訳ないですが、暇してる課中になあるのではないのでしょうか？ もっと効率的に市の財源を使ってほしい。	地域活性化について	女性	30代	挾間地域
114	庄内神楽と言う素晴らしい伝統芸能があったり、湯布院の観光業があったりで、もう少し、お金を落とせる様な事に資金提供したらいいかでしょうか。	観光等について	女性	60代	庄内地域
115	今回のアンケート回答者は無作為にどの事。貴重な時間を使い回答したので、そのフィードバックや聞く耳を持ってほしい。	アンケートについて	女性	50代	挾間地域
116	最近気になっている事です。由布院駅の前に、お客さま迎への旅館の車が停まっていますが、歩行者も多いし一般の車も通るので危険な状況だと思う。歩道と車道をフラットにしてから特に歩行者はふらふら車道を歩いている。みんなが分かりやすくルールを守れるように明確な表示をしてはいいかがかしら。	交通の便・歩道道路の整備	女性	60代	湯布院地域
117	今後もよろしくお願いします。	その他	女性	30歳未満	挾間地域
118	川に雑草が生い茂り、美観はさることながら、大雨時の氾濫が心配。 地域では、高齢の方が多く、刈り取りは厳しい。 そういう所に、税金を使って専門業者に依頼してほしい。 お互いにwinwinではないだろうか。	環境・防災について	女性	50代	湯布院地域
119	中高一貫の由布高のこれからの展望がどこかに隠れてしまっているのではないか。市の唯一の高校なのに残念です。	子育て支援・教育について	女性	60代	挾間地域
120	市営住宅の整備はいつなのか。 7年前に問い合わせた時から変わっていない。母子家庭や生活困窮者が住む場所がない。	地域活性化について	女性	40代	挾間地域
121	挾間に遊具が豊富にある公園を作ってほしい。	環境・防災について	男性	40代	挾間地域
122	学校給食について、保護者負担をなくしてほしい。	子育て支援・教育について	男性	60代	庄内地域
123	今のところ不便に思うところもないので行政に無関心になっています。役所の窓口に行くこともほとんどないので対応の評価はわかりません。 福祉、医療、介護、教育はもちろんですが、別府市が発表したブルーラグーン構想のようなアクションをおこして全国に発信できるような由布市になればいいと勝手に思っています。	情報化について	男性	50代	挾間地域
124	子どもが減っているから子どもへのサービスはそこまで力を入れなくても良いと思う。これから就職する若い世代へのサービスを充実させるべきだと思う。	地域活性化について	男性	30歳未満	挾間地域
125	無理せず、ありのまま、されど由布市で暮らすうえでの魅力を高めてほしい。	その他	男性	30歳未満	地域不明

連番	自由意見	分類	性別	年代	地域
126	<p>ラックホールについてご意見いたします。ラックホールの本返却口に手を挟まれ怪我をしました。(血が吹き出る程度に)しかも雨の日にはずぶ濡れになります。人も濡れますが本も濡れて傷みます。改修前より図書室が小さくなったことは今更いっても仕方ありませんが、ベビールームにベビーカーでは入れず靴まで脱がないといけないのはお困りの方も多いかと思ひます。公共交通機関の未発達不十分なこの市において、2つの施設を複合したにもかかわらず以前より駐車場が少なくなっています。元公民館を駐車場にする可能性はほとんどないとのこと。</p> <p>やはりホールには来るな施設を利用するなということでしょうか。</p> <p>駐車場がないということは窓口で相談を受ける気も、育児支援、児童受け入れ、イベントでお客をお迎えする気も、文化観光を振興する気もない、というか実際、本当に出来ない状況になっていると思うのですが。行政サービスを受けたり公民館として利用したりしたい人は自分で駐車料金払ってきてくださいってことですね。相談に行きたいけど駐車スペースが少なく一杯で子どものオムツも変えられないし遊ばせる場所も狭い、近くの有料に停めて早く用事を済ませて出なきゃ、もう相談行くのやめようとする方いるのでは？車椅子の方ならなおさらご不便でしょう。相談窓口があることを知っているか質問する以前の問題ではありませんか？</p> <p>地域の活動を支援云々ご質問ありましたが、そもそも各地区の自治会長さんもしくは民生委員さんを全員集めて会議しようとして、駐車場足りてますか？免許返納されタクシーで来るご高齢者、車椅子の方お車寄せは充分と言えますか？雨の日の来館者はおれなく濡れるししみですよね。</p> <p>少子高齢化社会の福祉、地域コミュニティ、健康増進、文化・観光・産業振興、親しみやすい行政窓口がこれで本当になんか、もしくはかなっていきと思われませんか？</p> <p>胸を張って市外の方をお迎えできると思われませんか？</p> <p>来るものを拒む、ハードルを下げることをぜひ考えていただきたいのです。また今後、子育て世代、車椅子、観光客の方のために駅と小学校は車で迎えに行きやすいよう考えてあげていただきたいです。こちらはまだ間に合います。</p>	地域活性化について 交通の便・歩道道路の整備	女性	30代	湯布院地域
127	<p>由布市は別府市や大分市にも近く交通の便も良く、土地も沢山あるのでもっと人が集まれるような施設や、ショッピングモールなどがあると由布市が活性化すると思う。</p> <p>芸術系の展示会等、開催できる様な施設などもあるといいと思う。若い世代が進んで住みたいと思える様な魅力的な街づくりを期待しております。</p>	地域活性化について、	女性	40代	挾間地域
128	<p>あと1年も住みませんが、観光客のみ重視の湯布院町いづれ廃れると思います。もう廃れてきてますが。</p> <p>廃ホテル廃宿、まだ住めるのに逃げ出した廃家が多すぎる。</p> <p>観光客にもいづれバれます。</p> <p>一日でも早く出て行きたい、とても住みにくい名ばかりの観光地。</p> <p>先日再放送してたプロジェクトXの時代にリターンしてますよね。</p> <p>湯布院に全く関係ない美術館や店とか、統一感なく節操なさ過ぎ。</p>	地域活性化について	女性	40代	湯布院地域
129	<p>・少子高齢化に伴う限界集落</p> <p>今のまま推移していくと自治区として機能が維持できなくなる。</p> <p>由布市内での地域間の生活格差がさらに広がる。</p>	高齢者施策・過疎化について	男性	60代	庄内地域
130	<p>昨年、一戸建てからアパートに引っ越しました。引っ越してから、地域の取り組みに参加することがなくなりました。誰も集金に来ないし、観覧版も掲示されているだけで、地区の方との交流自体なくなりました。自分から市の情報を取りに行かないと、誰も教えてくれない環境に少しさみしさを感じています。きっと、他府県から来た方はもっと孤独感を感じているかもしれませぬ。アパートに住んでいても、地域と交わることができるようなになればもっと住みやすいのかなと思っています。</p>	情報化について 環境・防災について	女性	50代	湯布院地域
131	<p>家のまわりは除草剤や防虫剤まかれていてもわからないので、犬の散歩ができる公園を作ってほしいです。</p>	地域活性化について	女性	50代	挾間地域
132	<p>子どもたちが楽しく遊べる大きな公園などの施設が不十分だと感じます。</p>	地域活性化について	女性	40代	挾間地域
133	<p>相談があった後の連絡や行動をすぐやってもらいたい。行きますと言ってなかなか連絡がないとか来なかったとかよく耳にするので。</p> <p>頑張ってください。</p>	役所の対応など 情報化について	女性	50代	庄内地域
134	<p>入居数年では、このアンケートに答えられる内容が乏しくて無作為とはいえずなぜ当たった？と思う。</p>	アンケートについて	女性	50代	湯布院地域
135	<p>子供達が安全で楽しく遊べる大型の公園があればと思う。</p>	地域活性化について	男性	50代	挾間地域
136	<p>コロナで大変な時ですが、頑張ってください</p>	その他	男性	40代	湯布院地域
137	<p>最近どんどん新しい家ができていますが、もう少し市として、公園を作ったり、景観を考えたり、計画的に街を作ってほしい。</p>	地域活性化について	女性	30代	挾間地域

連番	自由意見	分類	性別	年代	地域
138	若者が由布市で就業出来る観光等の産業開発を進めて、多くの若者が生活出来る由布市にしてほしい。職場が少なすぎます。	地域活性化について	男性	60代	庄内地域
139	由布市は、子育てはとてもよいと、よく聞きます。介護の方は、どうでしょうか？オムツ、パット支援、充分では無いと思います。	高齢者施策・過疎化について	女性	60代	挾間地域
140	地域住民(少数派)の声が届く行政を要望	その他	男性	50代	湯布院地域
141	現在、電気について世間は注目されており、家庭にも蓄電池を国も推奨している。大分県においては、九重町及び大分市のみ設置の給付金がある。是非とも由布市に置いて検討すべき課題だと思うので、今後検討してもらいたいです。	地域活性化について	男性	30代	挾間地域
142	住民税軽減、生活費の軽減ができる施策を考えてほしい！自治会、町内会、行事などが負担で休めない！参加しないと悪い雰囲気があり負担になっている！市外に出ることを検討している！	その他	男性	40代	挾間地域
143	市民が交流する場を沢山設けて頂きたい。	地域活性化について	男性	60代	湯布院地域
144	1 公園が少ない、あったとしても遊具が少ない。 例を言うと、つくみん公園のような大きな公園があれば県内からの子ども連れ親子が多くそれに伴い、商業施設などもあれば人を呼べるのではないかと思う。 2 高校に進学する際、由布市は地域的に進学する高校によっては交通費が割高になり負担が大きさらには家計を圧迫するため、補助がさらにはあれば選択肢も広がると思う。 3 高校生までの医療費の無償化は本当にありがたい。 病気以外でも眼科や歯科など定期的に受診しており子供が複数人いるため、かなり助かっている。	地域活性化について 子育て支援・教育について	女性	40代	挾間地域
145	まず、このアンケートがわかりにくく、意見も書きづらいので今後改良してほしい。 3町それぞれにイベント用のホールがあるが、どれも小さ過ぎる。シンボルになるような大きなホールを作って、イベントを増やしてほしい。 子どもが遊べる遊具がある公園が身近に少なくて、子育て時期は不便だった。 挾間中学は駐車場が無いのでイベントがある時は庁舎の駐車場を使わせて欲しい。指定される駐車場は遠過ぎる。近くの商業施設にも台数を限定して止めさせてもらうなど出来ると助かる。 街灯を増やしてほしい。 挾間役場は住民票などの申請窓口に行く若くは若い人が笑顔で丁寧に接してくれて、とても感じがいい。	アンケートについて 地域活性化について 交通の便・歩道道路の整備 役所の対応など	女性	40代	挾間地域
146	子育て支援は重要であるが、由布市の財政が厳しい中、中学生・高校生への医療支援は検討の余地がある。 医療支援導入を要因とした由布市への引っ越し、または子育て負担の減少による出生の増等による人口の増加に伴う税収の増収と、医療支援の支出額を比較し、効果分析をした上で施策の続行・スクラップを判断すべき。 無制限の無料化措置は利用者の無責任を助長し、またコスト意識が無くなるため無駄な通院を増やすなど税金の無駄遣いの要因となり得るため、慎重な取り扱いが必要と考える。	医療・福祉・健康について 子育て支援・教育について	男性	40代	挾間地域
147	自治委員と消防団の幹部が手を取り合い地区の消防団を潰しました。消防団員をわざわざ辞めさせました。入る人のいないこのご時世に。しかも放置状態です。考えられない事態と思います。市は知っているはず。今後、災害がいつ起こるかも分からないこんな時期に。そんな無責任なことで良いのでしょうか？と、誰に訴えれば良いのでしょうか？災害が起きても知らん顔されるのでしょうか？災害が起きても自分で身を守るしかないのでしょうか…。	環境・防災について	女性	60代	挾間地域
148	若い世代が由布市に戻りたいかと問われればそうではないかと推察される。雇用もなく、都市インフラの機能も脆弱であり、進学を機に都会へ出るとその利便性から、由布市へ戻りたいと思うことができない。その反面、これまでの自分を育ててくれたのは由布市であるものと確信しており、由布市発展の一助になることを希望している。しかしその手段として、由布市で生活することはなく、やはり別拠点からの一助とならざるを得ない。今後、少子高齢化が加速する日本社会で、その現実を肌で感じるのは、由布市へ帰省した時である。九州では今後20年間で少子高齢化がさらに加速すると推計されている。若者を引き止める方法を行政が主体となり、新たに魅力的な提案をしなくてはならないものと考えている。	高齢者施策・過疎化について 地域活性化について	男性	30歳未満	不明

連番	自由意見	分類	性別	年代	地域
149	マイナンバーカード作成のメリットが他自治体よりも少ないと思う。コンビニでの住民票取得など可能な行政サービスの実現をお願いしたい	情報化について	男性	50代	挾間地域
150	このようなもっともらしいアンケート依頼する前に人間として非常識な行動を正して行ってほしいです。	アンケートについて	男性	50代	挾間地域
151	湯布院の周りはとてもゴミが多くて、ゴミ拾いなどをする機会をつくってほしい。	環境・防災について	女性	50代	湯布院地域
152	由布市は住みやすく子育てに優しい市だと思います。今後子育て支援を宜しく願います。通学路の狭い所や街灯が必要な区域もあるので、見直して頂きたいです。 大分市の方に買い物、レジャー等にどうしても出掛ける事が多いですが由布市にもっと魅力があれば良いと思います。	交通の便・歩道道路の整備	女性	50代	挾間地域
153	湯布院町に住んで12年目になります。正直こんなに住みにくい町とは思いませんでした。物価は、とにかく高い。私の中では湯布院価格とよんで全国的な量販店でも湯布院では価格が高い。ランチや夕食をするにも偽物の店ばかりでお客様の満足度より利益優先に思える。ガス代にガソリン代も驚くほど高い。単身赴任で湯布院にいたガス代と長崎にいる家族3人のガス代が同じとは、思わず笑ってしまいました。友達を呼んで宿泊するのも現在の湯布院では高く泊まれない。別府に逃げてしまう。湯布院のネームバリューに依存しすぎると、そのうち衰退してしまうのではと危惧してる。観光業も観光客は一見さんと思いきやにしていけない。母が5人であるうどん屋さんに行ったら数が少ないので出来ないと言われ、帰ったら呼びとめられ、出来るとの事。喜びも束の間、うどんの量があきらかに少なく盛られて湯布院では食事できないとかなりの激昂。そんな似たような話をよく聞く。市政に関して湯布院町に限って言えば、外部からの受身で積極的な取り組みはない感じがする。自然な田舎でもいいなら、せめて大きな町に直ぐ行ける庄内経由のバイパスをぜひつくって頂きたい。高速道路は、天候の影響で機能しない日がありすぎる。そこで生活する人の暮らしをよく考えてほしい。	観光等について その他 交通の便・歩道道路の整備	男性	50代	湯布院地域
154	障がい者や弱者の人権を尊重して、差別なくお互いが助け合える心豊かな市民を育てる研修等、誰でも参加出来る講座を開催して、住みやすい活動しやすい市に発展してほしい。 市役所窓口も数年前から比べると、市民に寄り添うスタッフが配置されてきたと嬉しく思います。 これから高齢者になって行く者として、衣食住の充実した未来を目指して市政を進めて頂きたく願います。 回答させて頂き、感謝申し上げます。	地域活性化について 役所の対応など	女性	50代	庄内地域
155	質問事項が多くて疲れました。	アンケートについて	女性	30代	挾間地域
156	性別を男性、女性と2つの性しか選択肢がないことから、現在の日本の置かれている状況を理解していないことがわかる。もっとトレンドと言う現在の時流を常にアンテナを張り巡らして感知するべきと思う。私は由布市は福祉の空白地域と感じています。もっと先進地域の視察や研修を行い、アップロードしておく必要があると感じる。ある施設は虐待が当たり前のごとく行われ、職員はハラスメントを甘んじて受け、それが当たり前と思いつけることもしない。そこには旧態依然とした事業所の運営体制にフレッシュさがなく、思考停止が漫然と存在している。何が住みよい街なのか、私は疑問です。行政も同じです。今、アップロードしないと永遠に取り起こされた、陸の孤島に成り下がってしまいます。湯布院があるから何かしら有名ですが、それに甘んじていたら、住民は転入者ばかりになり、他の地域は取り残されて行くばかりではないか、住民が本当に住みやすいと感じるのは福祉の充実にあるのではないかと、観光や地域の発展に目を向けるのではなく、由布市全体として、福祉を充実させないと、安心して、終の住処にすることはできないと思う。過疎はその地域だけで起きるのではないと思う。由布市全体で考えていくべきで、その後地域づくりがあるのではないかと、そのためには市役所の全職員の頭の切り替えが必要では無いのか、すなわちアップロードです。 どんどん、他所のいい所を持ってくればいい、真似すればいい、そして由布市独自のものにすればいい、この1.2年でできることではないから5~10年のスパンで考え、住民にも将来こういう生活ができますよと展望が持てるようにしておくことは必要、先が見えないと不安、将来に希望が持てるようなことで暮らしてよかったと死ぬ時に思えればいいのではないかな。以上ですが、役所のみなさんも頑張っていると思います。 もっと頑張ってください。お願いします。	医療・福祉・健康について 地域活性化について	男性	60代	挾間地域

連番	自由意見	分類	性別	年代	地域
157	いまだに役所仕事と言われる事が多いと思います。 たらい回しにされたり、職員の対応が悪かったりがあります。 私の体験談としては、なにかの税の還付金があるのを別件で役所に行って知りました。その時対応していただいた職員さんが、手続きがややこしいですが、一万円くらい返ってきますけど、わざわざ申請しますか？みたいな事を言われました。たった一万円ですけど？みたいに、まさに役所の人間だなと。税金一円でも延滞したらうるさいくせに。 税の徴収に関してはすぐに連絡するくせに、還付金があるとかの連絡はないんですね。「たかが一万でも、こうすれば返ってきますよって連絡してくれるのが役所の仕事じゃないんですか」と言いましたけど、気持ちは伝わってないと思います。 市は、一円でも徴収することには厳しいですが、市民に返ってくるお金には興味がないと思います。役所仕事ですね。	役所の対応など	男性	40代	庄内地域
158	大学生 専門学生の中には 特にコロナ禍で 退学しなくてはいけなくなった子どもさんも いると聞きます そういう方々に 無利子の奨学金などを 考えてあげてほしいと思う(未就学児や児童生徒には 十分な制度があると思う) 長崎には 島で働くことを条件に 医学生への奨学金があると聞いたことがあります。 由布市に いずれ帰ってきてくれる条件で奨学金を出す方法を考えると か。観光だけでなく 企業との連携で 若い人が帰ってくる場もほしいと思う。	子育て支援・教育について	女性	50代	湯布院地域
159	このアンケートの質問がわかりにくい。 重要度？充足度？解説を読んでも理解できなかったの、わからないという回答が多くなった。もう少しわかりやすく質問してほしい。	アンケートについて	男性	50代	湯布院地域
160	クリーンな行政であることを望みます。	その他	男性	40代	湯布院地域
161	由布市の中で居住地域の格差が広がっていると思います。高齢化の激しい中山間地域の住民は、住み慣れた土地に住むだけでも大変な苦勞をしています。里山の人の声も聞いてほしいと思います。	高齢者施策・過疎化について	男性	50代	湯布院地域
162	由布市の財源が少ないかもしれないが、もっと老人や障がい者に対する補助金を増やしてほしい。県との兼ね合いもあると思うが。 大人が楽しめる体育系の習い事が有るとよいか。	高齢者施策・過疎化について 地域活性化について	女性	50代	挾間地域
163	地域猫の避妊去勢手術の補助金など	その他	男性	50代	湯布院地域
164	いつまでも市役所が分かれているのは無駄なことと思う。窓口の人が無駄に多すぎる。もっとスリム化して人件費削減するべき。県内で上位の人件費であるをもっと考えてしっかりしてほしい。暇そうな人がいるようにみえる。	役所の対応など その他	女性	40代	挾間地域
165	地区の人数が減少しており、今後自治区運営を多角的に見直すべきと考えます。世代の交代を前提に既得権を廃止すべきと思います。	地域活性化について	男性	40代	湯布院地域
166	人口比から、高齢の方にかたよる意見や市政が行われるのは仕方ないにせよ、今の子ども世代。その次の世代のことを十分に考えた市政を続けなければジリ貧になるのは間違いありません。 現在の人口から減ったとしても、システムとして成り立つ仕組みを今から組み替えなければ、既存の考えのままでは高齢者の逃げ切り政治と言われても言い返せないでしょう。	地域活性化について	男性	30代	挾間地域
167	挾間、湯布院はいいかもしれませんが庄内はつまらない。若者がもっと住みたくなる町作りしたほうがいいと思う。魅力ある仕事、神楽だけでなく若者の集まりそうなイベント誘致。遊べる場所。 鳥栖みたいなアウトレットモールやコストコ、イケヤなど。 高速も210号沿いに作り庄内インター、挾間インターがほしい。 今のままでは寂れていだけだとおもいます。	地域活性化について	女性	40代	庄内地域
168	大分市から転居しましたが子供医療費の高校生まで無料はありがたく、大変住みやすいと思います。市役所の窓口では大変丁寧に対応して下さいと思います。未来館や庄内公民館、B&Gなど施設も充実していると思いますし、時々利用しています。環境でいえば挾間町は水路が多く蓋もされていないところが多い印象です。転落などが怖いと思います。可能であれば蓋などしてほしいです。道路の舗装なども整備をお願いしたいです。コロナ禍で大変とは思いますが現状がまだ続くのであれば、別府市のように無料のPCR検査場などがあるといいと思います。教育では小中学生の子供がいますが小学校はコロナ禍でもできる限りの活動をしてくださっています。が中学校はほとんどの行事が中止や縮小で生徒達がかわいそうに思いました。例えば小学校の修学旅行は宿泊ありでしたが中学校はなぜか日帰りでしたし、体育祭も文化祭も縮小で観覧もほとんど出来ず。我が子の体育祭を一度も見れてない親御さんも多いと思います。もう少し工夫すれば色々できたのでは？観覧できない学年の親御さんにDVDやYouTubeなどで映像で後日見てもらおうなどできたのでは？小学校でできることなら中学生にもできるのでは？と思うことが多かったです。	交通の便・歩道道路の整備 医療・福祉・健康について 子育て支援・教育について	女性	40代	挾間地域

連番	自由意見	分類	性別	年代	地域
169	公園が少ない。 湯布院から行くと狭間町あたりから車が混む。	地域活性化について	男性	50代	湯布院地域
170	子育てに支援は素晴らしいと思うが由布市には公共の施設(市営の運動施設等)や別府公園、七瀬川公園のような子供達が遊べる所が少ないのもっと増やしてほしい。	地域活性化について	男性	40代	狭間地域
171	市民税の減税	その他	男性	50代	狭間地域
172	住民税減税を希望	その他	女性	40代	狭間地域
173	2年前に由布市に越してきましたが、とても住みやすいと感じております。地域の道路美化などにも参加しておりますが、共働き、小さな子も居ますので、なかなか参加が難しく、お金を払ってばかりになるのもどうかと平日や土日とわけてもらったり、色々対策はあると思います。(地域で違うかもしれませんが)私の地域は年配の方が多いので、考え方が違うのは仕方ないですが、今は多様性の時代ということを、理解して頂けるともっと住みやすいかなとは思っています。子育て世代から思うことは、高校まで医療費補助があるのは本当にうれしい！由布市に住むきっかけでした！	環境・防災について 子育て支援・教育について	女性	30代	狭間地域
174	子供の医療費の免除にとっても助けられています。これから是非続けてください。	子育て支援・教育について	女性	30代	狭間地域
175	車がないと、動けない場所が多いのでバスを増やしてほしい。特に学生のことを考慮して、ふやしてほしい。悪天候で自転車で行かせるのも心配でも、バスもない。仕事後迎えに行くなど負担が大きい。	交通の便・歩道道路の整備	女性	40代	狭間地域
176	税金が高い。 水道料金の値上げが困る	その他	女性	50代	湯布院地域
177	就農したいが相談する事ができない。	地域活性化について	男性	50代	狭間地域
178	湯布院町近辺に、無料の駐車場がある広くて整備された公園がほしいとずっと熱望しております。	地域活性化について	女性	30代	湯布院地域
179	現在子どもが由布川児童クラブを利用していますが、定員いっぱい来年度は利用出来そうにありません。今年度も利用したくても入れなかった方が何人もいました。クラブでは最近増設に向けた活動を始めていますがすぐには出来ないと思うので、それまでに臨時で学校の教室を利用させてもらう等、放課後子どもが安全に過ごせる場所を早急に準備していただけたらと思います。	子育て支援・教育について	女性	40代	狭間地域
180	放課後に子ども達が一緒に宿題をしたり、集まって遊んだり出来る「場所」がほしいです。(指導などはいらぬ)未来館などにそういう場所が有ればいいと思います。子どもの数は多いのに、公園も変なところにあるので遊ぶ場所がなさすぎます。	子育て支援・教育について	女性	40代	狭間地域
181	由布市は大分市に比べ、とっても良い自然環境があります。幹線国道やJR久大本線が市内の中心を走っている事をうまく利用すれば観光や医療の分野でよりよい行政ができるような気がします。色々業務が大変だと思いますがより良い由布市のために御尽力をお願い致します。	地域活性化について	男性	40代	狭間地域
182	コロナ前に農政課で畑を借りて芋やトウモロコシを植えたりしていたので、再開してほしいです。子ども達も待っています。	地域活性化について	女性	30代	狭間地域
183	ひとり親世帯が増える中で、日本の普通の施策ではなく、海外のような思い切った施策を取り入れて日本一目立って、色んな所から資金集めてほしい。	地域活性化について	女性	40代	狭間地域
184	老後が心配です。貯蓄が少なく、年金も少ない。体も弱いので働けなくなったらと思うと将来が不安で一杯です。	高齢者施策・過疎化について	女性	60代	湯布院地域
185	狭間小学校区ですが危ない道が本当に多い。たまに警察やボランティアの方々が出てくれますが自転車も飛ばすし、無理があると思います。歩行者用の区切りを使っていただきたいです。また、給食費などもなぜ引き落とりにできないのか、とても不便性を感じています。	交通の便・歩道道路の整備 子育て支援・教育について	女性	30歳未満	狭間地域
186	湯布院の水道料値上げについて、反対です。 冬の湯布院の水道の凍ることを考えたら、つらいです。	その他	女性	40代	湯布院地域
187	地域を担う若者や移住者たちの故郷を想う気持ちの希薄が気になります。どこか諦めや行政への参加など自分の興味のある事や楽しみ以外にも担っているものを継がないといけない、誰かやらないといけない事に目も向けて頑張してほしい。目を向けられる取組と由布市になってほしい！老後が心配すぎる！	その他	男性	40代	庄内地域
188	若い人達が地元から離れて過疎化になる様な世の中になるのでは物価が他の地域と比べて高い。	その他	男性	60代	湯布院地域

連番	自由意見	分類	性別	年代	地域
189	この度は、由布市民意識調査の対象に選んでいただきありがとうございます。私は関西出身で大分に住むまでは大阪、東京、愛知に住み働いていました。大分に来て感じたことは、『人の優しさと人と人の繋がり』です。そのおかげで、一生、地元関西に戻らずに大分に住むと決めました。人と人、人と地域の関わる機会を増やすことができれば、魅力を感じてもらえるのではないかと思います。 そのために、魅力的なイベントの開催と全国への発信です。予算の関係、携わることのできる人数、企画等々あるかもしれませんが、県や市、商工会、観光協会、金融機関と連携してプロジェクトを立ち上げる、プロジェクトメンバーを募る等、何かを始めないと過疎化が進むだけです。子どもたちは県外や市外で働き、地元に戻ってこない。だから全国でも由布市しかやっていない、由布市でしかやれない、そんな取組みを皆で考えてみてはいかがでしょうか。 また、都会に住まれている方の移住支援(空き家の活用)、県外から創業のために由布市に住むことを決めた方へのチャレンジ創業支援、企業誘致(姫島のIT ISLANDのような廃校を活用したもの)のための設備投資の支援を国の補助金ではなく、由布市としてできる補助があれば良いのではないのでしょうか。期待しています！	地域活性化について	男性	40代	挾間地域
190	大分市ではコンビニで住民票が受け取れます。由布市もコンビニで受け取れるになると便利になります。すべて行政でやろうとせずに民間企業の手を借りて低コストでより便利になる街づくりを期待しています。	役所の対応など	男性	50代	挾間地域
191	車の免許証を返納後の移動手段に不安がある。市による施策があるのかどうか。	交通の便・歩道道路の整備	男性	70歳以上	挾間地域
192	使用していない鶴田井路(一部)どうするのか？	その他	男性	50代	挾間地域
193	由布市がもっと全国に名が広がるような取組みを行って頂きたいです。	その他	男性	30代	挾間地域
194	私事ではありますが、今回小学生の子どもを長期休暇中に預ける先がなく大変頭を抱えました。夫の両親は他界しており、私の両親は県外でどちらも仕事をしているため預けることができません。親族に頼ることができないため、近くの児童クラブに掛け合ってみましたけどもすでに定員オーバーで受け入れ不可でした。大人の目が届かないこともあり、外に出ることもなくほぼ引きこもり状態で宿題も手付かず、ひどい時は仕事から帰宅すると食事もとっていませんでした。このままでは新学期が始まっても怠惰な状態が癖になってしまうのではないかと不安な毎日でした。本当に必要な家庭に必要な子育て支援が行き届いてないことに憤りを感じました。長期休暇中だけでも大人の目の届く環境で子どもを預けることができる場所があればとてもありがたいです。私の知る限りでも由布市は県外から移住される方が多いので、頼れる親族が近くにいない世帯はたくさんあると思います。私たち子育て世代は共働きされてるご家庭も多いと思いますので、子どもの見守り支援をもっと充実させていただいて、困っているご家庭に情報がしっかり行き届くような仕組みを構築してもらえたら、さらに安心して子育てしていける地域になっていくと思います。	子育て支援・教育について	女性	30代	挾間地域
195	近隣の道路が狭いく、通勤を含めこのご時世50m位車の離合待ちをしています、ストレス溜まります、その他に自宅前が離合場所になっており、敷地内に当たり前に車が入って来ます、自分の家がこの状態ならあなたはどう思いますか？かなり我慢しています！	交通の便・歩道道路の整備	男性	50代	挾間地域
196	①由布市のホームページについて 目的のページにたどり着くまでの回数が多い(時間がかかる)。 また、トップページにサイトマップを設置していない(サイトマップがあると、目的のページに早くたどり着く)。 ②農業に関して 新規就農に関して情報を調べてみたが、情報が他の市(例:豊後高田市、宇佐市)と比べて、少なすぎる。 今後、農業をやっている人が、離農や辞めていく人が多くなると思うので、その様な情報を、新規就農者や農業の規模を大きくしたい人たちに向け、情報共有やマッチングの場などを提供する必要があると思う。 ③大規模開発について 塚原地区の太陽光発電所や、並柳地区のホテル建設など、建設許可を出す前に、地区住民と業者を交えた説明会を開く必要があると思う。 大規模開発は、景観が変わり、その地域で災害が発生した場合、誰が責任を取るのかと後々、禍根を残す原因になり得るので。 ④廃校となった学校施設について 由布市において、廃校になった学校などがあれば、スタートアップ施設として、再利用してみてもいいかと思う。 電気と光ケーブル(通信設備)があればIT系の企業や通常の産業も、施設の利用を検討すると思う。また、費用は民間施設より安くしていただくとありがたい。例えば、大分市の「スタートアップセンター」や姫島村の「ITアイランド構想」が分かりやすいかもしれません。 創業や起業などを応援して頂けるとありがたい。	情報化について 地域活性化について	男性	50代	湯布院地域

連番	自由意見	分類	性別	年代	地域
197	全世帯の屋根に太陽光パネルの義務化して、補助金を増額する。	地域活性化について	女性	60代	挾間地域
198	別荘地への移住定住の促進、移住定住者のマンパワー活用	地域活性化について	男性	50代	湯布院地域
199	コンビニなど、マイナンバーカードでの各種証明書取得の整備が遅い。大分市で登録出来た実印が、由布市では登録出来なかった。保育園が少ない。全体的に、何十年も変化なく来ていると感じます。この質問も、高齢者を見据えた質問に思えるものばかり。若い人が利便性や魅力を感じる施策がない限り、人口減は避けられないと思います。問8か19の回答、どうやっても自分の考えが反映されない回答しか選べないです。「重要だけど、足りてない」と答える事ができない。	役所の対応などアンケートについて	男性	40代	挾間地域
200	不登校の子供も今は沢山いるので、由布市内にフリースクールを作っていたきたいです。フリースクールは利用料が高額で子供の居場所作ってあげたくても通わせられない状況の家庭もあると思います。学校の環境と合わない。大勢人がいるのが苦手などいろんな環境の子がいます。子どもが子どもらしくいるために必要な事だと思うので検討宜しくお願いします。	子育て支援・教育について、	女性	40代	挾間地域
201	こうしたアンケートの意見を反映させてほしい。	アンケートについて	男性	50代	湯布院地域
202	庄内の市営住宅を全て、戸建てに。	地域活性化について	男性	30代	挾間地域
203	挾間町は市営住宅が少なすぎる。あってもある一定の収入がないと住めない等……家賃が高い。母子家庭で収入が少ないうえ子育てにお金がかかるのに普通のアパートも含め一番家計の負担になっている。母子家庭家賃補助や市営住宅に収入に応じての家賃で安く住めるようにしてほしい。ご検討よろしく願います。	地域活性化について	女性	40代	挾間地域
204	何となく住み始めて2年くらいですが、この土地に何の愛着も湧きません。もっと若者の遊び場・溜まり場を増やしてほしい。	地域活性化について	男性	30代	湯布院地域
205	由布市自体はとても親切で住みやすい町ですが、医療や福祉は大分市や別府市にかなり遅れを取っています。由布支援学校を市長が見たことが直近でありますか？ 挾間小学校もかなり大規模ですが、とてもとても環境も悪く支援の先生方の対応も三流。由布支援があるのに、残念でなりません。そこから最低限は学んでほしい。そして、福祉課の職員は人によりかなりの知識のばらつきがあります。コンシェルジュみたいに窓口の一本化はできませんか？ 5歳時の検診は何のためにしてますか？ 学校と未就学の情報共有はされてますか？ 福祉、医療、教育がきちんとしないと、人は来ません。育ちません。大分市や別府市の福祉や仕事を求めて、由布市を離れる人もたくさん見てきました。せっかくいいものを持っていても、情報開示が悪い、情報提供が悪い、そして、実際が悪いと、元々住んでいる高齢者しか、今後は残りません。若者はどんどん都会を求めて、自治体は弱小化します。何度も言います。医療、福祉、教育が良ければ人は集まります。もっと由布市職員全体で危機感を持って下さい。	医療・福祉・健康について 子育て支援・教育について	女性	40代	挾間地域
206	人口減少に伴い市の財政悪化と中山間地域の疲弊が進行しています。今よりもっと移住者の受け入れを積極的すすめ老後や子育てを由布市で過ごして良かったと言わせるような取り組みをして頂けたらと思います。	地域活性化について	女性	50代	庄内地域
207	大分市より24年前に転入して来ました。22年地域に貢献してやって来ましたが、町内会 自治体の強引なやり方でやむなく孤立してしまいました。余りにも自治体に行政が依存した結果ハッスルした老人がセクハラ、パワハラやりたい放題です。こういうことが蔓延します。	その他	女性	60代	挾間地域
208	高校生を電車通学させているのですが、電車の本数が1時間に1本しかない時間帯もあり、せめて1時間に2本はがあると助かります。ご検討よろしく願います。	交通の便・歩道道路の整備	女性	40代	挾間地域
209	現在、特に問題なく生活を送れています。由布市の問題では無いですが、少子化の対策ができればと思います。庄内地区は、カントリーパークの遊具、城ヶ原の遊具が無くなり、遊び場がないので、遊具のある公園や、室内などでの遊び場があれば、子供達や、我々保護者も喜ぶと思います。ぜひ、ご検討よろしく願います。	地域活性化について 子育て支援・教育について	男性	30代	庄内地域
210	福祉人材の減少が深刻 コロナ禍の長期化で、行政の苦労は計り知れませんが、市民が思いやりと生きがいのもてる環境づくりに取り組んでいただければと思います。	医療・福祉・健康について	女性	50代	挾間地域
211	小中学校から障がい者との関わり場を増やしてほしい。向之原駅完全バリアフリー化してほしいです。	子育て支援・教育について 医療・福祉・健康について	女性	30代	挾間地域

連番	自由意見	分類	性別	年代	地域
212	市政の取り組みと、実施している人との温度差が激しいと思う。問40にも記載したが、小児科がない地域だからこそ必要な連絡先も、しょうもない対応をされるくらいなら無くした方がマシ。また、税金もしっかり払っている外国人従業員に対し、地元民が心ない言葉を浴びせるのも論外。現状、市政への不信しかありません。	医療・福祉・健康について その他	女性	30代	湯布院地域
213	道路整備や災害復旧を早く行なって下さい。水路の災害復旧が遅く水稲の作付けが出来ないため、農業に対する意欲が無くなって来て作付けをやめてしまうかも。	交通の便・歩道道路の整備 環境・防災について	男性	60代	庄内地域
214	財政がきびしいのは承知しておりますが、「何でも予算が無いので」と片付けられないでほしい。	その他	男性	60代	挾間地域
215	市長に今後の各町の都市計画MAPを早期に作ってほしいです。市の職員が今、夫婦でとか家族化が進んでいるのは疑問に思っています。後、年功序列制度も市民としては困ってます。	地域活性化について	男性	50代	庄内地域
216	少子化が進むなかで地元の由布高校の存続の問題も将来的に出で来るのではないと思う。普通科があるにもかかわらず、大分市に進学する生徒が多い。大胆に市立高校として存続させるか、民間私学としてやって行くなどなんとか地元で高校を残してほしい。また同時に学科も工夫してほしい。普通科なら超難関大学に進学出来るレベルの学科に。就職を考えているならば、手に職がつくような国家資格が取れないと仕事ができない学科を。土木や建築、情報系、農業もいるかな。観光コースだったかな?そんなのはいらぬ。	子育て支援・教育について	男性	40代	庄内地域
217	人口減少しているので由布市外に出ていた人達がUターンしてくるような町づくりが出来たらいいと思います。ターン、Jターンもいいのですが、生まれ育った町に住みたいと思えるような活動ができるといいと思います。具体的に何がいいかは思いつかないのですが、市民で出来る事は協力したいと思っています。	地域活性化について	女性	40代	庄内地域
218	由布市は大きな公園がないので、大きな遊具のある公園があるとよいと思う。	地域活性化について	女性	40代	庄内地域
219	あまりにも行政が遠く、どういうことに関わるのか、よくわかりません。市役所勤務の人はたくさん知っているのに、どうしてでしょうか？身近ではないということでしょうか？もっと関わりたいのですが、どうしたらよいでしょうね。	その他	男性	60代	湯布院地域
220	移住して、由布市の支援、特に子育てについてはクーポンなど手厚いと感じます。窓口業務も事務的なところが少なく対応はよいと思います。塚原地区は移住を考える方が、利用できる空き家がないとの声を聞きます。空き家状態の家も多く見ますが、うまく活用できたらな、と思います。ソーラーなど、国の推進はあるものの自然破壊につながる開発は慎重な検討が必要かと思えます。湯布院ラジオは役に立ちます。学校、公民館等に郵便局のATMだけでもあればと思います。	役所の対応など 地域活性化について	男性	60代	湯布院地域
221	由布市をどのような街にしていきたいのか、ランドデザインが見えにくい。これまでは、旧3町の融和を掲げて、総花的な政策を打っている印象。そして、それらの政策が奏功していないと感じている。(その証拠に、湯布院と庄内では人口減少に歯止めがきいていない)潤沢ではない自主財源を有効活用するためにも、①政策に優先順位をつける②予算を投下する地域に優先順位をつける必要がある。(公園を1つ整備するにしても、湯布院に整備するのか、庄内に整備するのか、挾間に整備するのか。整備した結果、人口動態にどのような影響を与え、住民税等から税収確保に、どの程度つながるのかを戦略的に分析し、予算を投下する必要がある)上記の方向性を実現するためには、10年後、20年後、50年後の由布市がどのような状態になっていけば良いのか。旧3町の人口の状況がどのような状態になっていけば良いのか。その全体像を早急に定め、住民に説明し、理解を求める必要があると感じている。	地域活性化について	男性	30代	由布市以外

連番	自由意見	分類	性別	年代	地域
222	取り組んでいることの広報を活発に。 100歳のお年寄りへのお祝いを届けた記事より、もっと市政そのものを取り上げた記事を。 行事紹介はFacebookに任せたら？ ゆふいんラヂオをクリアーな音声で聞きたい。	情報化について	女性	60代	挾間地域
223	市の対応がマニュアル的で、当事者としての問題意識と各事例に対する責任感がない。市で受け付けた後は外部に丸投げ→結果のクオリティに対して何のこだわりもない無責任体質(ただやっただけ)で典型的なお役所気質。他自治体と比べても非常にプロ意識が低い。民間では許されないような対応、ミスを見かける事が多々あり。湯布院の知名度に頼らず、市民のための公僕として諸問題に本気で対応してほしい。	役所の対応など	男性	50代	湯布院地域
224	由布市に移住して12年ほどです。挾間は(特に向原)交通(駅に近く)公共施設等も近くに点在しているので高齢になっても便利な所だと思って決めました。実際に住んでみて、ご近所さんの人間関係にも恵まれていて助かっています。ただ一つ、最近新聞等での情報で、大分市内からの移住者の方が”村八分”状態となり、裁判沙汰になっていることを聞きました。残念な思いがしております。一日も早く円満な解決を願っております。	その他	男性	70歳以上	挾間地域
225	弱者に寄り添うのが行政である。	その他	男性	60代	挾間地域
226	大分市・県庁⇄挾間振興局⇄本庁⇄湯布院振興局を結ぶ交通幹線道路の整備。少なくとも4車線。できれば6車線道路の計画。由布市内のコミュニティー交通機関の充実	交通の便・歩道道路の整備	男性	70歳以上	挾間地域
227	湯布院は子育てする上でもとても育てやすく、子育てクーポンなどもあり、大変助かっていますが、もっと子どもが雨の日や休みの日でも遊べる施設が充実していたら、子育てをしている親は大変助かるだろうなと思っています。また、子どもを連れて行けるお店などもあったらいいと思っています。湯布院で子育てを楽しみたいと考えているので、隣の町に行かなくても、湯布院町内で勉強ができる塾などがあれば送迎もいらなと思っています。子ども用の男の子用トイレを色んな施設に増やしてほしい、また、おむつ替えができるお店も増やしていただけると助かります。出産前、保育園が休みの時に上の子を預かってくれる所、陣痛の時病院までの送迎などがあると助かります。保育園が休みの時や、子どもが病気をした時、産後送迎が難しい時などに頼れるところがあったらいいと思います。今後とも、子どもが育てやすい環境づくりがよりよいものとなりますように、よろしくお願ひします。	子育て支援・教育について	女性	30代	湯布院地域
228	高齢者が増加するなか、サービスを周知させるための方法として、ネット以外での方法の検討が必要だと思われる。高齢者はサービスの内容を知らないため利用できない場合がある。以前マイナンバーの登録を日常的に買い物を行う場で実施していた。高齢者も利用しやすいと思われた。	情報化について	女性	40代	湯布院地域
229	・人口増加(特に若者)…道路の除草ができる(現在8月1度を2度へ)。小さな水路の補修等行える。区の役員の選定も緩和できる。・買い物の特…生協の利用者が多くなっているが、申込用紙を書くのが面倒くさくなる(あくまで自身のこと、79歳なので)。御用聞きが自宅へ注文を受けに来てくれれば。・交通…免許返納者にとって交通費の負担大(年金者にとって)。医療費が500円内でも交通費は2000円の上(月1回ならよいが、リハビリ等は週2~3回なので)	高齢者施策・過疎化について	女性	70歳以上	庄内地域
230	豪雨災害が多くなりました。被害を受けた方は大変だと思います。対応する国・県・市の職員の方には頑張ってもらいたいです。	環境・防災について	男性	70歳以上	湯布院地域
231	コロナが発生して、特に地域間の交流が最近全くなくなっている。	その他	男性	60代	湯布院地域

令和4年度 由布市民意識調査 報告書

令和 4年 10月

発行 由布市 総合政策課

〒879-5498 由布市庄内町柿原302番地

TEL 097-582-1111 (代表)