

警 防 編

- ・ 火災
- ・ 救急
- ・ 救助活動状況
- ・ 消防装備及び資機材
- ・ 防火クラブ結成状況

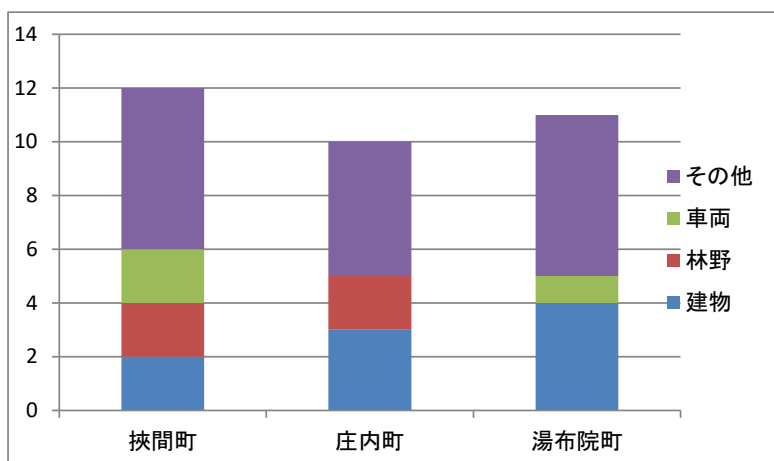
(1)火災(令和4年中)

①火災概要

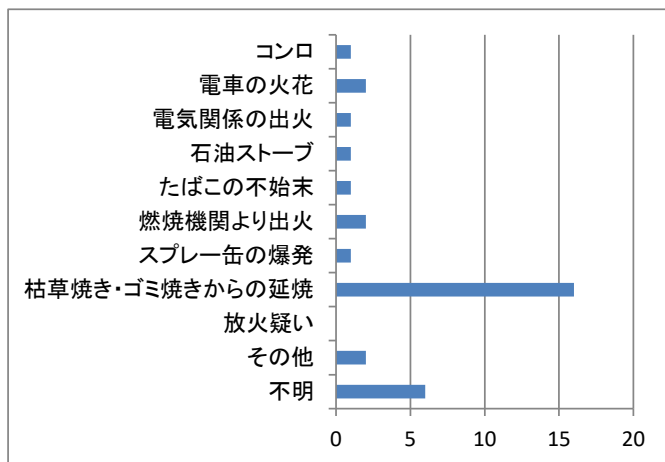
1. 火災件数	33 件
2. 焼損棟数	11 棟
3. り災世帯数	7 世帯
4. り災人員	15 人
5. 死者	1 人
6. 負傷者	1 人
7. 焼損床面積	467 m ²
8. 焼損表面積	26 m ²
9. 林野焼損面積	42 a
10. その他焼損面積	35,560 m ²
11. 損害額	13,062 千円
12. 月平均火災件数	2.75 件
. 月平均 り災人員	1.25 人
. 月平均 り災世帯	0.58 世帯
. 月平均 損害額	1,089 千円
13. 建物火災1件当たりの損害額	1,305 千円
14. 火災1件当たりの損害額	396 千円

②町別火災概要(令和4年中)

項 目		挾間町	庄内町	湯布院町	合 計
火災件数		12	10	11	33
種別 件数	建 物	2	3	4	9
	林 野	2	2	0	4
	車 両	2	0	1	3
	その他	6	5	6	17
焼損 程度	全 焼	1	2	2	5
	半 焼	0	0	0	0
	部分焼	1	2	2	5
	ぼ や	0	0	1	1
死亡者数		0	0	1	1
負傷者数		1	0	0	1



火災の原因

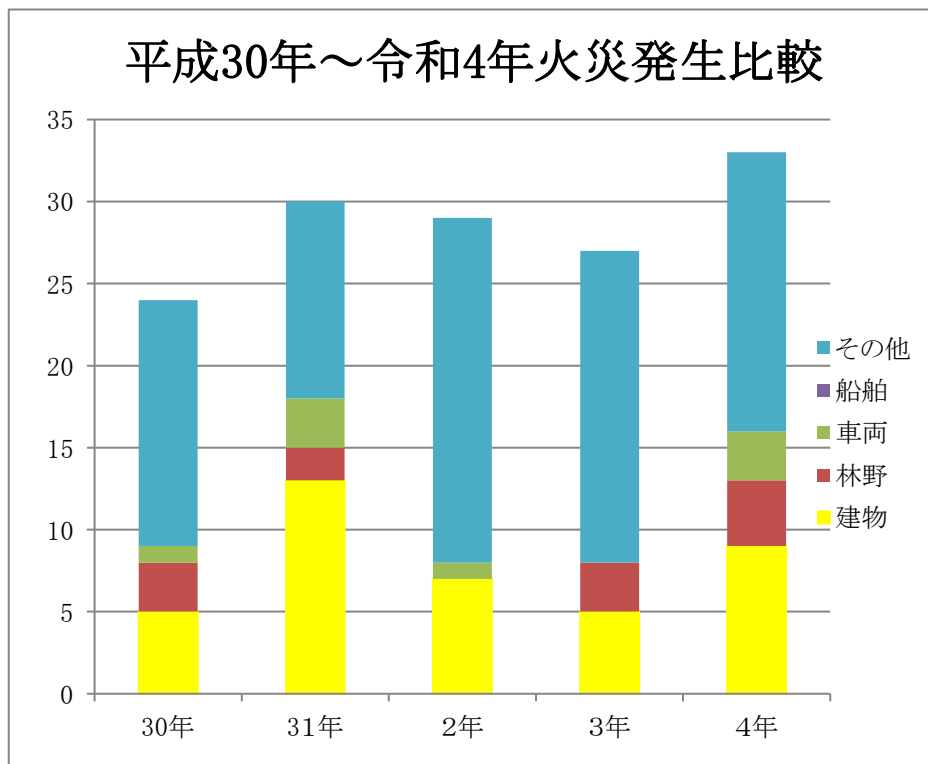


③【令和4年火災発生状況】

火災 番号	火災種別	発生場所 (大字まで入力)	出火日時			出火原因	焼損 棟数	焼損程度				焼損面積		林野 林野(a)	その他 その他(m ²)	損害額 (千円)	り災状況			死傷者	
			月	日	時			分	全	半	部	ほ	m ² (床)				m ² (表)	(世)	(人)	(死)	(負)
1	建物	庄内町 湊	1	5	20	0	不明	1		1		11			29	1	2				
2	その他	挾間町 下市	1	12	23	0	列車が制動をかけた際の摩擦による火花														
3	車両	挾間町 時松	1	19	16	5	排気管が過熱し落ち葉に着火							21							
4	建物	湯布院町 川西	1	21	14	53	枯草焼きからの飛び火	1	1			124			1,785						
5	建物	庄内町 東長宝	1	26	8	0	石油ストーブヘガソリンを誤使用し出火	1		1		28			2,623	1	5				
6	その他	挾間町 谷	2	25	10	25	枯草焼きからの延焼							344							
7	林野	挾間町 内成	2	26	13	30	枯草焼きからの延焼						42								
8	建物	挾間町 鬼瀬	3	1	14	15	枯草焼きからの延焼	1	1			26		200	59						
9	その他	庄内町 野畑	3	8	15	10	枯草焼きからの延焼							1,100							
10	建物	湯布院町 川上	3	9	8	24	エアコンのプラグ部分でトラッキングが生じた	1		1		0.18			54	1	2				
11	その他	挾間町 高崎	3	9	11	15	枯草焼きからの飛び火							1,200							
12	林野	庄内町 高岡	3	9	12	45	枯草焼きからの飛び火						66		193						
13	林野	庄内町 阿蘇野	3	9	13	33	他市からの延焼(他市原因たばこの不始末)						15								
14	その他	庄内町 阿蘇野	3	10	11	45	枯草焼きからの延焼							2,630							
15	その他	庄内町 野畑	3	11	13	50	エンジンカッターの火花が枯草に着火							590							
16	その他	湯布院町 中川	3	15	17	30	枯草焼きからの飛び火							82							
17	その他	挾間町 北方	3	16	14	31	不明							73							
18	その他	湯布院町 塚原	3	28	15	10	枯草焼きからの延焼							1,300							
19	その他	湯布院町 塚原	4	3	14	40	家庭ごみの焼却からの延焼							2,801							
20	その他	湯布院町 川上	4	6	10	0	枯草焼きからの延焼							1,400							
21	その他	湯布院町 川上	3	5	19	0	火入れの飛び火							23,240	215						
22	建物	挾間町 来鉢	4	20	9	25	枯草焼きからの延焼	1		1		10			1						
23	建物	湯布院町 川上	5	21	8	12	ストーブの前に置いたスプレー缶が爆発	1		1					49	1	1				
24	その他	庄内町 大龍	6	8	15	10	枯草焼きの消火が不十分で再燃							450							
25	その他	挾間町 田代	8	28	9	35	枯草焼きからの延焼							105							
26	その他	挾間町 来鉢	9	9	22	58	ガスコンロに火が着衣に着火												1		
27	建物	庄内町 龍原	9	22	15	0	タバコの不始末	2	2			159			4,566	1	2				
28	建物	湯布院町 川西	10	19	6	35	不明	2	1	1		130	5		2,577	2	3	1			
29	その他	湯布院町 川北	11	5	12	15	列車が制動をかけた際の摩擦による火花														
30	その他	庄内町 西長宝	11	6	20	15	不明							24	11						
31	車両	挾間町 赤野	11	12	14	40	不明								300						
32	車両	湯布院町 塚原	11	15	13	15	エンジン内配線が溶融し、短絡して出火								600						
33	林野	挾間町 北方	11	17	22	0	不明						1								
								11	5	0	5	1	467	26.2	42.0	35560.0	13,062	7	15	1	1

④平成30年～令和4年火災発生比較

区分		年別	30年	31年	2年	3年	4年
火災件数	火災件数		24	30	29	27	33
	建物		5	13	7	5	9
	林野		3	2	0	3	4
	車両		1	3	1	0	3
	船舶		0	0	0	0	0
	その他		15	12	21	19	17
焼損棟数	焼損棟数		12	23	8	18	11
	全焼		4	11	4	9	5
	半焼		0	2	2	0	0
	部分焼		5	6	1	8	5
	ぼや		3	4	1	1	1
焼損面積	焼損床面積(m ²)		360.4	916.7	698	1051.0	467.0
	焼損表面積(m ²)		72.6	397.7	251.4	35	26.18
	林野(a)		90.1	67.6	0	146.0	42.0
	その他(a)		115.57	34.8	199.5	7161	35560
り災世帯数		7	12	4	18	7	
り災人員		12	18	9	37	15	
死者		2	0	1	1	1	
負傷者		0	4	1	2	1	
損害額(千円)	損害額(千円)		7,373	25,488	22,481	51,231	13,062
	建物		7,362	24,755	22,202	51,041	11,743
	林野		0	0	0	184	193
	車両		10	700	250	0	900
	船舶		0	0	0	0	0
	その他		1	33	29	6	226



⑤ 由布市火災統計表一覽

(令和4年)

	計	建 物	林 野	車 両	そ の 他	船 舶	損害額(千円)
挾間町	12	2	2	2	6	0	360
庄内町	10	3	2	0	5	0	7,422
湯布院町	11	4	0	1	6	0	5,280
合 計	33	9	4	3	17	0	13,062

(令和3年)

	計	建 物	林 野	車 両	そ の 他	船 舶	損害額(千円)
挾間町	12	3	2	0	7	0	47,957
庄内町	13	1	1	0	11	0	310
湯布院町	2	1	0	0	1	0	2,964
合 計	27	5	3	0	19	0	51,231

(令和2年)

	計	建 物	林 野	車 両	そ の 他	船 舶	損害額(千円)
挾間町	8	2	0	1	5	0	6,848
庄内町	17	3	0	0	14	0	14,007
湯布院町	4	2	0	0	2	0	1,626
合 計	29	7	0	1	21	0	22,481

(平成31年)

	計	建 物	林 野	車 両	そ の 他	船 舶	損害額(千円)
挾間町	8	5	0	0	3	0	15,503
庄内町	13	4	2	1	6	0	8,079
湯布院町	9	4	0	2	3	0	1,906
合 計	30	13	2	3	12	0	25,488

(平成30年)

	計	建 物	林 野	車 両	そ の 他	船 舶	損害額(千円)
挾間町	6	0	2	0	4	0	0
庄内町	11	1	1	1	8	0	2,349
湯布院町	7	4	0	0	3	0	5,024
合 計	24	5	3	1	15	0	7,373

(2)救 急

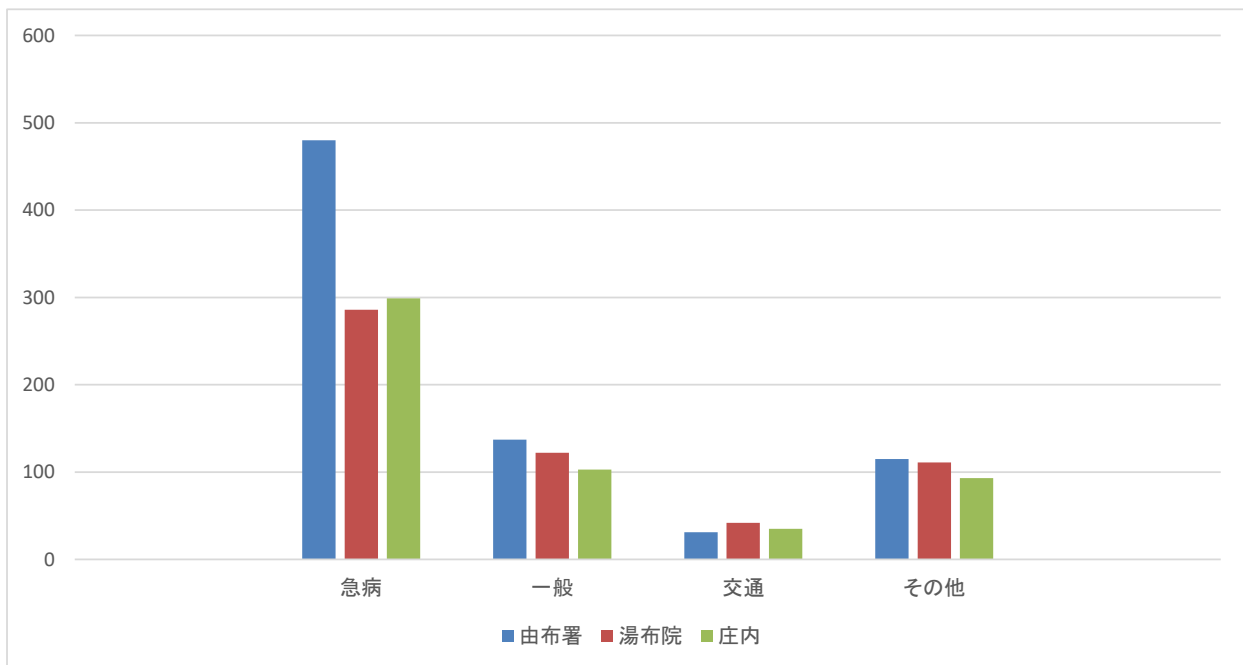
①救急概況(R2年～R4年)

	項 目	令和2年	令和3年	令和4年
1	出 場 件 数	1,715件	1,701件	1,854件
	火 災	2件	0件	1件
	自 然 災 害	3件	0件	0件
	水 難 事 故	0件	0件	0件
	交 通 事 故	97件	95件	101件
	労 働 災 害	19件	23件	20件
	運 動 競 技	6件	5件	8件
	一 般 負 傷	334件	310件	324件
	加 害	3件	2件	2件
	自 損 行 為	12件	17件	11件
	急 病	949件	921件	961件
	そ の 他	290件	328件	254件
2	搬 送 人 員	1,570人	1,559人	1,682人
3	出場件数の多い月	10月	10月	12月
4	出場件数の多い曜日	月曜日	木曜日	土曜日
5	出場件数の多い時間帯	午前10時～ 午後00時	午前10時～ 午後00時	午前10時～ 午後00時
6	1日当たりの最多出場件数	15件	13件	15件
7	1日当たりの平均出場件数	4.68件	4.66件	5.09件
8	1日当たりの平均搬送人員	4.29人	4.27人	4.62人

② 署所別出場件数 (R4年中)

令和4年1月～令和4年12月

事故種別等 署所別	出場件数	搬送件数	不搬送件数	搬送人員	火災	自然災害	水難	交通	労働災害	運動競技	一般負傷	加害	自損行為	急病	その他			
															転院搬送	医師搬送	資材輸送	その他
由布市消防署	763	763	69	698	1	0	0	31	8	1	137	2	7	480	86	9	0	1
湯布院出張所	561	561	65	504	0	0	0	42	9	3	122	0	6	286	93	0	0	0
庄内出張所	530	530	53	480	0	0	0	35	6	5	103	1	4	299	76	1	0	0
本部	0	0	0	0	0	0	0	0	0	0	0	0	0	0	0	0	0	0
合計	1854	1854	187	1682	1	0	0	108	23	9	362	3	17	1065	255	10	0	1



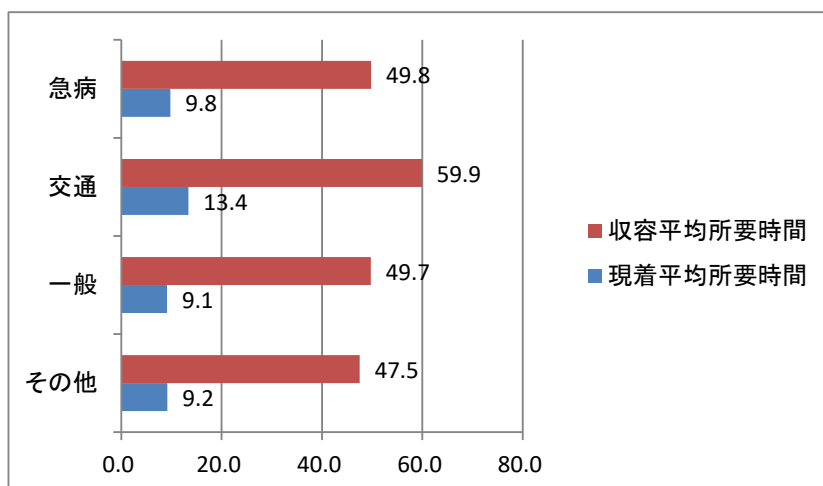
③救急出動時における各所要時間(R4年中)

《覚知から現場までの所要時間》(分)

	最短時間3分未満(件)	最長時間	平均所要時間
急病	11	48	9.8
交通	1	58	13.4
一般	8	41	9.1
その他	4	56	9.2

《覚知から医療機関収容までの所要時間》(分)

	最短時間	最長時間	平均所要時間
急病	15	174	49.8
交通	25	142	59.9
一般	12	120	49.7
その他	15	158	47.5



④ 曜日別・月別救急出動件数(R4年中)

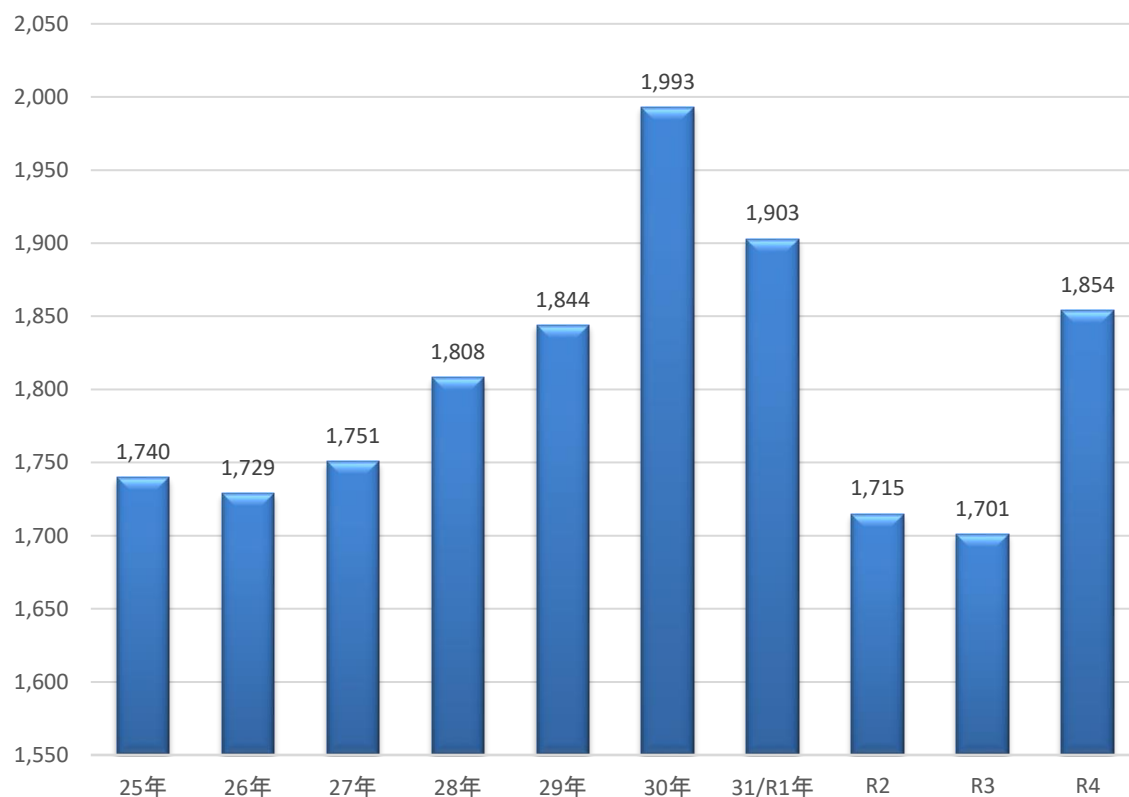
区分		事故種別											計
		火災	自然災害	水難	交通	労働災害	運動競技	一般負傷	加害	自損行為	急病	その他	
曜日別	月	0	0	0	8	4	0	60	0	4	149	44	269
	火	0	0	0	21	0	0	46	0	5	134	58	264
	水	0	0	0	14	5	0	43	1	2	153	42	260
	木	0	0	0	11	5	1	45	0	1	158	34	255
	金	1	0	0	16	5	1	47	0	2	123	50	245
	土	0	0	0	21	2	3	66	0	1	188	29	310
	日	0	0	0	17	2	4	55	2	2	160	9	251
計		1	0	0	108	23	9	362	3	17	1065	266	1854
月別	1月	0	0	0	7	3	1	19	0	4	99	26	159
	2月	0	0	0	3	1	0	21	0	2	85	20	132
	3月	0	0	0	6	4	1	24	0	1	73	16	125
	4月	0	0	0	10	3	0	24	0	0	95	19	151
	5月	0	0	0	11	2	0	36	0	2	86	19	156
	6月	0	0	0	7	1	1	23	2	4	86	15	139
	7月	0	0	0	11	2	1	26	0	0	84	28	152
	8月	0	0	0	12	3	0	35	1	1	111	23	186
	9月	1	0	0	16	2	1	27	0	2	91	23	163
	10月	0	0	0	10	0	2	38	0	0	60	29	139
	11月	0	0	0	7	1	2	39	0	0	84	24	157
	12月	0	0	0	8	1	0	50	0	1	111	24	195
計		1	0	0	108	23	9	362	3	17	1065	266	1854

⑤時間別出動件数(R4年中)

時刻区分	件数	時刻区分	件数
0時～ 2時	57	12時～14時	229
2時～ 4時	46	14時～16時	200
4時～ 6時	57	16時～18時	213
6時～ 8時	116	18時～20時	174
8時～10時	246	20時～22時	146
10時～12時	273	22時～24時	97

⑥過去10年間の出動件数の推移

(単位:件)



⑦過去5年間救急出動件数

平成30年救急出動状況

事故種別等 署所別	出動 件数	搬送 件数	不搬送 件数	搬送 人員	火災	自然 災害	水難	交通	労働 災害	運動 競技	一般 負傷	加害	自損 行為	急病	その他	
															転院	その他
由布市 消防署	761	705	56	711	0	0	0	48	6	5	124	3	4	435	125	11
湯布院 出張所	666	597	69	600	3	0	1	45	6	9	103	1	3	344	149	2
庄内 出張所	566	506	60	507	0	0	0	35	2	3	87	2	4	324	109	0
本部	0	0	0	0	0	0	0	0	0	0	0	0	0	0	0	0
合計	1993	1808	185	1818	3	0	1	128	14	17	314	6	11	1103	383	13

平成31年/令和元年救急出動状況

事故種別等 署所別	出動 件数	搬送 件数	不搬送 件数	搬送 人員	火災	自然 災害	水難	交通	労働 災害	運動 競技	一般 負傷	加害	自損 行為	急病	その他	
															転院	その他
由布市 消防署	730	661	69	666	1	0	0	44	5	5	129	1	6	425	108	6
湯布院 出張所	660	609	51	614	1	0	0	44	3	5	115	4	14	337	137	0
庄内 出張所	513	469	44	473	0	0	1	44	7	8	97	2	2	254	97	1
本部	0	0	0	0	0	0	0	0	0	0	0	0	0	0	0	0
合計	1903	1739	164	1753	2	0	1	132	15	18	341	7	22	1016	342	7

令和2年救急出動状況

事故種別等 署所別	出動 件数	搬送 件数	不搬送 件数	搬送 人員	火災	自然 災害	水難	交通	労働 災害	運動 競技	一般 負傷	加害	自損 行為	急病	その他	
															転院	その他
由布市 消防署	675	624	51	627	1	3	0	29	6	5	116	2	5	408	97	3
湯布院 出張所	562	505	57	507	1	0	0	35	10	1	118	1	5	272	118	1
庄内 出張所	478	433	45	436	0	0	0	33	3	0	100	0	2	269	70	1
本部	0	0	0	0	0	0	0	0	0	0	0	0	0	0	0	0
合計	1715	1562	153	1570	2	3	0	97	19	6	334	3	12	949	285	5

令和3年救急出動状況

事故種別等 署所別	出動 件数	搬送 件数	不搬送 件数	搬送 人員	火災	自然 災害	水難	交通	労働 災害	運動 競技	一般 負傷	加害	自損 行為	急病	その他	
															転院	その他
由布市 消防署	671	622	49	625	0	0	0	37	7	2	122	1	3	400	94	5
湯布院 出張所	523	472	51	474	0	0	0	28	12	2	99	1	11	239	129	2
庄内 出張所	507	459	48	460	0	0	0	30	4	1	89	0	3	282	98	0
本部	0	0	0	0	0	0	0	0	0	0	0	0	0	0	0	0
合計	1701	1553	148	1559	0	0	0	95	23	5	310	2	17	921	321	7

令和4年救急出動状況

事故種別等 署所別	出動 件数	搬送 件数	不搬送 件数	搬送 人員	火災	自然 災害	水難	交通	労働 災害	運動 競技	一般 負傷	加害	自損 行為	急病	その他	
															転院	その他
由布市 消防署	763	763	69	698	1	0	0	31	8	1	137	2	7	480	86	10
湯布院 出張所	561	561	65	504	0	0	0	42	9	3	122	0	6	286	93	0
庄内 出張所	530	530	53	480	0	0	0	35	6	5	103	1	4	299	76	1
本部	0	0	0	0	0	0	0	0	0	0	0	0	0	0	0	0
合計	1854	1854	187	1682	1	0	0	108	23	9	362	3	17	1065	255	11

⑧事故種別・医療機関別搬送人員(R4年中)

告示別	事故種別等 開設者別	急 病		交 通		一 般		そ の 他		計	
			うち管外		うち管外		うち管外		うち管外		うち管外
救急告知医療機関	国 立 病 院	163	13	26		46	9	52	9	287	31
	公 立 病 院	37	37	3	3	14	14	22	22	76	76
	公 的 病 院	250	153	41	24	104	42	82	68	477	287
	私 的 病 院	413	413	27	27	140	140	132	132	712	712
	私 的 診 療 所										
	計	863	616	97	54	304	205	288	231	1,552	1,106
その他の医療機関	国 立 病 院					1	1	2	2	3	3
	公 立 病 院										
	公 的 病 院										
	私 的 病 院	41	16	2	1	11	2	6	4	60	23
	私 的 診 療 所	57	8	2		7	3			66	11
	計	98	24	4	1	19	6	8	6	129	37
計	国 立 病 院	163	13	26		47	10	54	11	290	34
	公 立 病 院	37	37	3	3	14	14	22	22	76	76
	公 的 病 院	250	153	41	24	104	42	82	68	477	287
	私 的 病 院	454	429	29	28	151	142	138	136	772	735
	私 的 診 療 所	57	8	2		7	3			66	11
	計	961	640	101	55	323	211	296	237	1,681	1,143
その他の場所	整 骨 院 等										
	そ の 他					1	1			1	1
	計					1	1			1	1
総 計	計	961	640	101	55	324	212	296	237	1,682	1,144

⑨事故種別・年齢区分別・傷病程度別搬送人員(R4年中)

年齢区分	種別 程度	火災	自然	水難	交通	労災	運動	一般	加害	自損	急病	その他	計
		新生児	死亡										1
	重症												0
	中等症												0
	軽症												0
	その他												0
	計	0	0	0	0			0	0		1	0	1
乳幼児	死亡												0
	重症												0
	中等症							2			9	2	13
	軽症				1			14			25	1	41
	その他												0
	計	0	0	0	1		0	16	0	0	34	3	54
少年	死亡												0
	重症												0
	中等症				2		1	1			3		7
	軽症				5		4	6			17	1	33
	その他												0
	計	0	0	0	7	0	5	7	0	0	20	1	40
成人	死亡				2					1	1		4
	重症				7		1	1		2	20	9	40
	中等症				26	13	2	22		6	142	24	235
	軽症				25	3		33	1	1	116	4	183
	その他												0
	計	0	0	0	60	16	3	56	1	10	279	37	462
老人	死亡				2			3			25	1	31
	重症	1			1	3		31			88	39	163
	中等症				18	1		159	1	1	376	162	718
	軽症				12			52			138	11	213
	その他												0
	計	1	0	0	33	4	0	245	1	1	627	213	1125
合計		1	0	0	101	20	8	324	2	11	961	254	1682

⑩事故別応急処置状況(R4年中)

事故種別	応急処置対象人員	応 急 処 置 種 別																					
		止血	固定	人工呼吸	心臓マッサージ	うち自動	心肺蘇生	うち自動	酸素吸入	気道確保	保温	被覆	在宅療法	ショックパンツ	除細動	静脈路確保	薬剤投与	血圧測定	聴診	血中酸素濃度	心電図	ブドウ糖測定	ブドウ糖投与
急病	961	4	2	30	4	1	30	13	270	42	58	3	23	0	9	17	12	921	388	928	574	12	4
交通	101	3	38	2	2	2	4	3	8	4	3	22	0	0	0	1	1	95	38	97	25	0	0
一般傷	324	33	44	3	1	1	1	0	28	5	13	65	3	0	1	3	2	317	51	319	90	1	0
上記以外	296	4	15	1	1	0	1	1	96	6	12	9	2	0	0	1	1	290	111	292	115	0	0
計	1,682	44	99	36	8	4	36	17	402	57	86	99	28	0	10	22	16	1,623	588	1,636	804	13	4

⑪住民に対する応急手当普及啓発活動の実施状況(R4年中)

講習内容	講習回数	講習人数
普通救命講習 上級救命講習	7回 0回	45人 0人
一般救命講習	6回	128人

(3)救助活動状況(R4年中)

事故種別 区分	火災	交通事故	水難事故	風水害等自然災害	機械による事故	建物等による事故	ガス及び酸欠事故	破裂事故	その他の事故	合計
	出動件数	0	9	0	4	0	0	0	0	18
活動件数	0	6	0	2	0	0	0	0	14	22
救助人員	0	7	0	3	0	0	0	0	13	23

(4) 消防装備及び資器材

(令和5年4月1日現在)

① 消防車両保有状況

所 属	種 別	無 線 呼 称	会 社 名	年 式	ポンプ他
本 部	指 令 車	消 防 由 布 1 号	トヨタ	令 和 3 年	
	消 防 指 揮 車	消 防 由 布 2 号	トヨタ	令 和 5 年	
	予 防 査 察 車		トヨタ	令 和 3 年	
	消防団防災活動車		ミツビシ	平 成 28 年	
本 署	水槽付消防ポンプ自動車	消 防 由 布 3 号	日 野	令 和 4 年	日機
	水槽付消防ポンプ自動車	消 防 由 布 4 号	日 野	平 成 16 年	日機
	高規格救急車	救 急 由 布 1 号	トヨタ	平 成 28 年	
	救急自動車(予備)	救 急 由 布 2 号	トヨタ	平 成 18 年	
	救 助 工 作 車	救 助 由 布 1 号	日 野	平 成 18 年	
	連 絡 車		ダイハツ	令 和 4 年	
庄 内 出張所	水槽付消防ポンプ自動車	消 防 庄 内 1 号	日 野	平 成 25 年	日機
	高規格救急車	救 急 庄 内 1 号	トヨタ	平 成 25 年	
	連 絡 車		ダイハツ	令 和 4 年	
湯 布 院 出張所	水槽付消防ポンプ自動車	消 防 湯 布 院 1 号	日 野	平 成 20 年	日機
	高規格救急車	救 急 湯 布 院 1 号	トヨタ	平 成 30 年	
	連 絡 車		ダイハツ	令 和 4 年	

② 消防車両配置状況

種 別	所 属				計
	本 部	本 署	庄内出張所	湯布院出張所	
水槽付消防ポンプ自動車		2	1	1	4
消防ポンプ自動車					0
救 助 工 作 車		1			1
高規格救急車		2	1	1	4
指 令 車	1				1
消 防 指 揮 車	1				1
予 防 査 察 車	1				1
防 災 活 動 車	1				1
連 絡 車		1	1	1	3
計	4	6	3	3	16

③消防水利状況

種別	町別			計
	挾間町	庄内町	湯布院町	
防火水槽	123	48	77	248
消火栓(65)	277	165	370	812
プール	6	6	4	16
その他	95	262	24	381
合計	501	481	475	1,457

(5)防火クラブ結成状況（令和5年4月1日現在）

①幼年消防クラブ

町名	名称	住所	人員	結成年月日
挾間町	宮田保育園幼年消防クラブ	挾間町北方602	57	昭和 59 年 4 月 1 日
	由布川保育園幼年消防クラブ	挾間町古野104-1	49	昭和 59 年 4 月 1 日
庄内町	ひばり保育園幼年消防クラブ	庄内町柿原636-1	58	昭和 59 年 2 月 1 日
湯布院町	すみれ保育園幼年消防クラブ	湯布院町川上2855-2	53	昭和 60 年 11 月 29 日
	聖愛保育園幼年消防クラブ	湯布院町川上2990-13	33	昭和 60 年 11 月 29 日
合計	5 クラブ		250	

②少年消防クラブ

町名	名称	住所	人員	結成年月日
庄内町	西庄内小学校少年消防クラブ	庄内町高岡418	46	昭和 56 年 12 月 1 日
合計	1 クラブ		46	

③婦人防火クラブ

町名	名称	住所	人員	結成年月日
庄内町	ひばりこども園女性防火クラブ	庄内町柿原410-1	20	昭和 61 年 6 月 1 日
合計	1 クラブ		20	