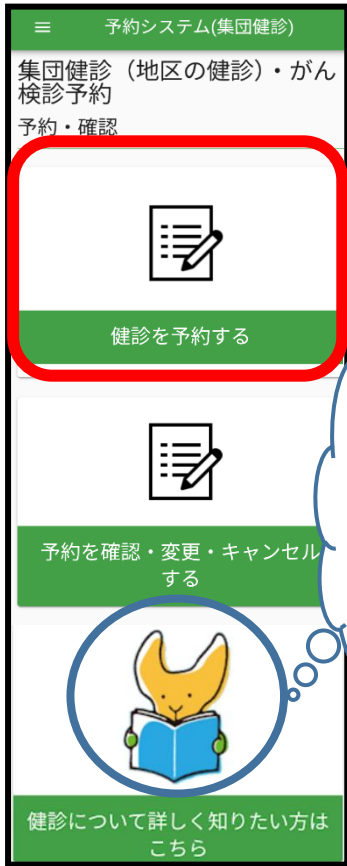


まずは由布市健診予約システムへアクセスし「集団健診(地区の健診)・がん検診予約」を選ぶ

健診の予約方法

①「健診を予約する」を選ぶ



由布市のホームページに移動します。集団健診の日程やがん検診の料金など知りたい方はこちらをクリック

②受診者情報入力し「次へ」を押す



③地区選択し、健診日選択後、「次へ」を押す

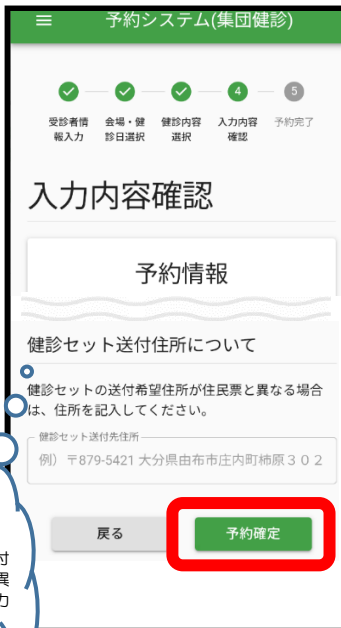


④健診項目、受付時間を選び「次へ」を押す

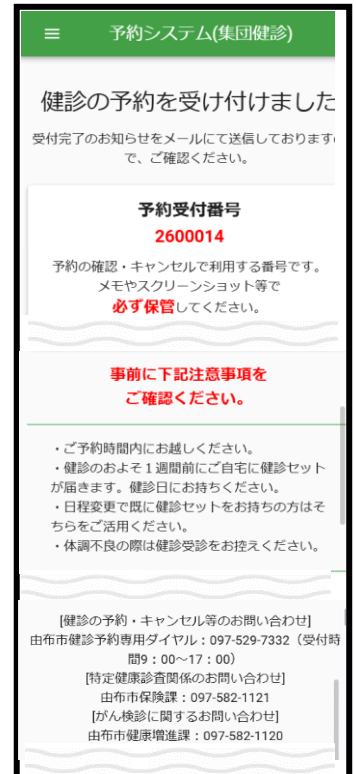


健診セット送付先が住民票と異なる場合は入力してください

⑤予約内容確認画面で「予約確定」を押す

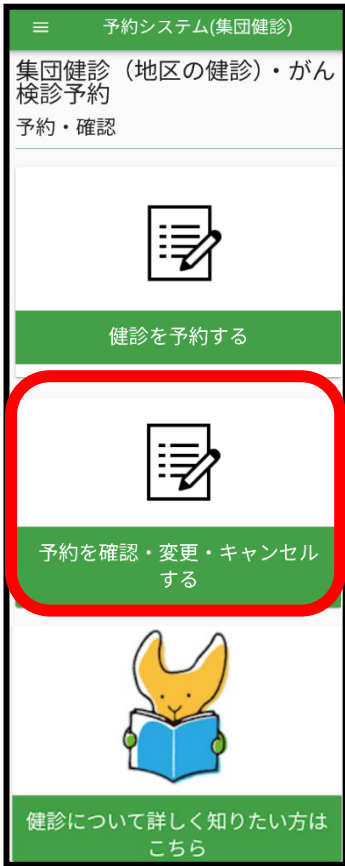


⑥予約完了



健診予約のキャンセル方法

①「予約を確認・変更・キャンセルする」を選ぶ



②予約受付番号と生年月日を入力して「次へ」を押す



③予約確認画面で「キャンセル確認へ」を押す



④予約キャンセル画面で「キャンセル確定」を押す



⑤キャンセル確認で「キャンセルする」を押す



⑥キャンセル完了

