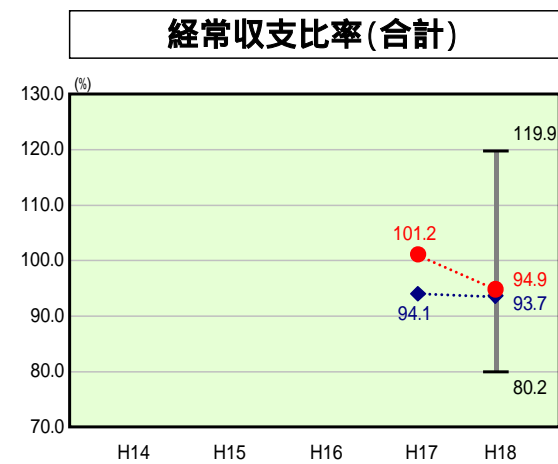


歳出比較分析表(平成18年度普通会計決算)

大分県 由布市

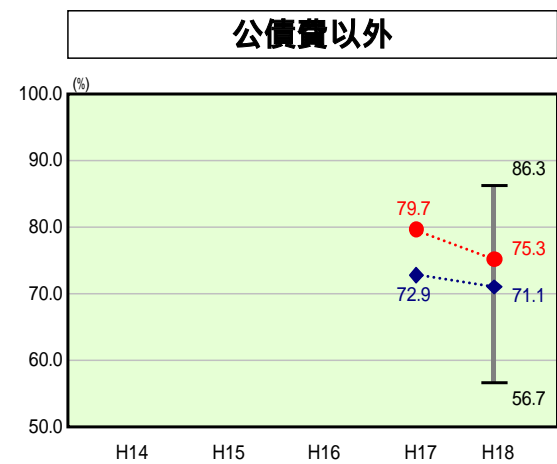
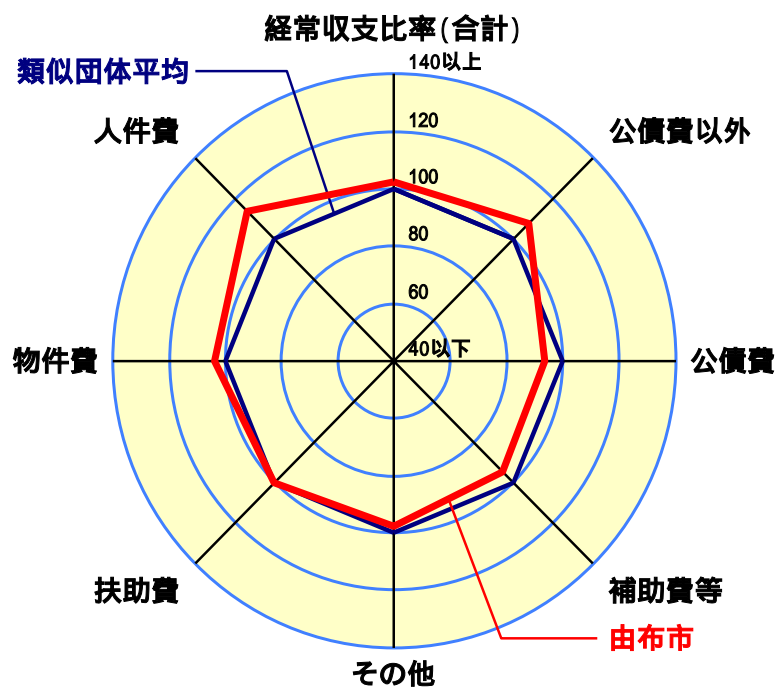
経常収支比率の分析



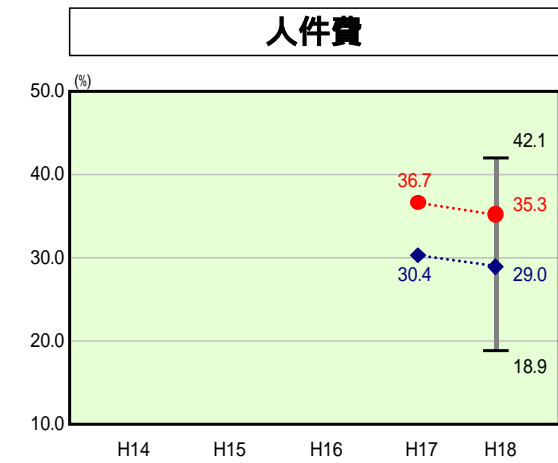
当該団体値 ●
類似団体内平均値 ◆
類似団体内最大値 ▮
類似団体内最小値 ▮

人口	36,612人(H19.3.31現在)
面積	319.16 km ²
歳入総額	16,380,887千円
歳出総額	15,813,203千円
実質収支	463,518千円

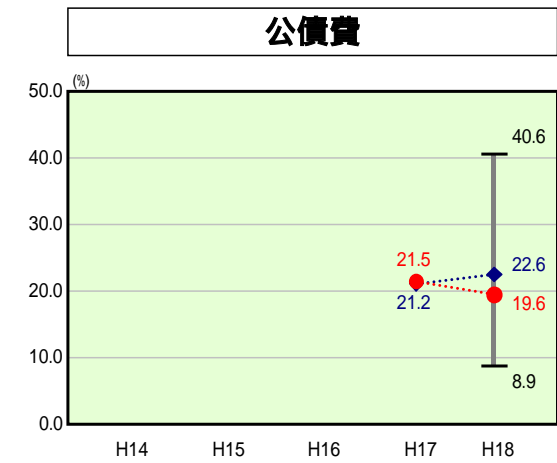
H18類似団体内順位 81/132
全国市町村平均 90.3
大分県市町村平均 92.5



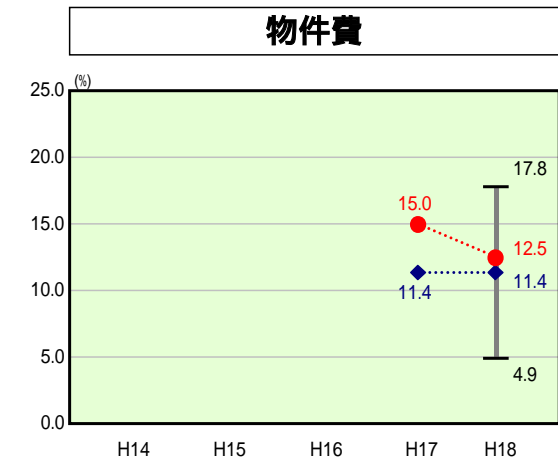
H18類似団体内順位 103/132
全国市町村平均 70.5
大分県市町村平均 70.9



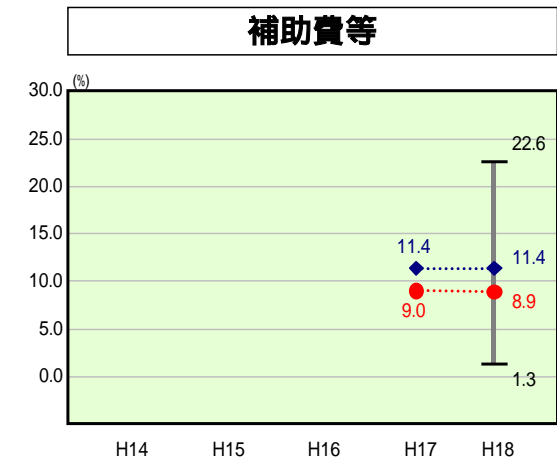
H18類似団体内順位 118/132
全国市町村平均 28.2
大分県市町村平均 33.0



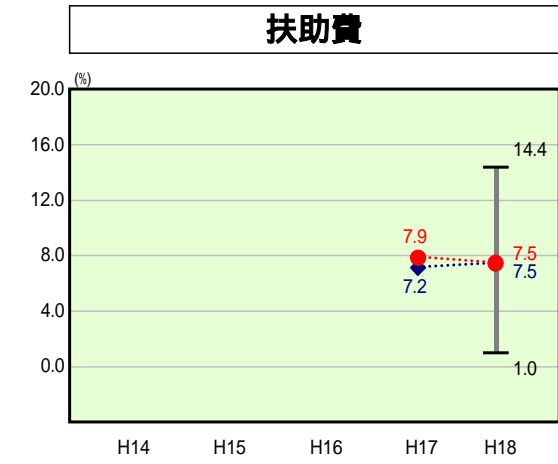
H18類似団体内順位 44/132
全国市町村平均 19.8
大分県市町村平均 21.6



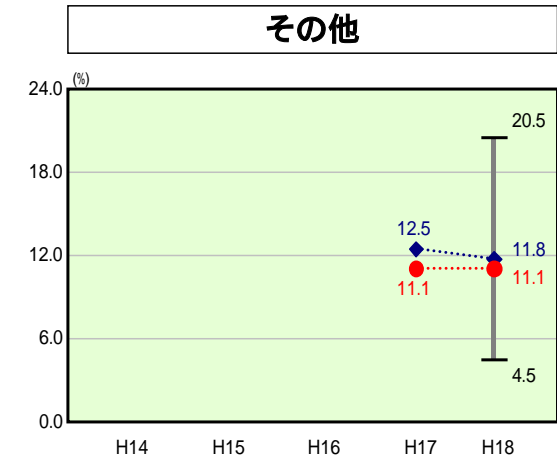
H18類似団体内順位 84/132
全国市町村平均 12.9
大分県市町村平均 11.6



H18類似団体内順位 42/132
全国市町村平均 10.2
大分県市町村平均 5.8



H18類似団体内順位 81/132
全国市町村平均 8.6
大分県市町村平均 7.9



H18類似団体内順位 49/132
全国市町村平均 10.6
大分県市町村平均 12.6

- 本レーダーチャートは、当該団体と類似団体平均値より算出した偏差値をもとにチャート化したものである。(偏差値は平均を100としている。)
- 当該団体の八角形が平均値の八角形より内側にあるほど、歳出抑制等により財政構造に弾力性があることを示している。
- 類似団体とは、人口および産業構造等により全国の市町村を35のグループに分類した結果、当該団体と同じグループに属する団体を言う。

分析欄

【経常収支比率】
・昨年度と比較し類似団体平均と近似値の要因としては、昨年度の決算において普通交付税(生活保護費)の取扱いが特別交付税の扱いとなった事(H17.10.1合併のため普通交付税では反映できなかった)、及び平成18年度より行政改革を実施しており人件費を始めコスト削減に取り組んだことによる。しかし依然として類似団体平均より1.2%高い状況にあるので今後の改善を図る。

【人件費】
・昨年度と比較すると1.4%低下しているものの、依然として類似団体と比べ高い水準にある。行政改革により職員給与カット(特別職10% 職員5%)を実施した結果によるものだが、引き続き給与の適正化を行う一方、定員適正化計画に沿った退職者一部不補充により人件費の適正化を図る。

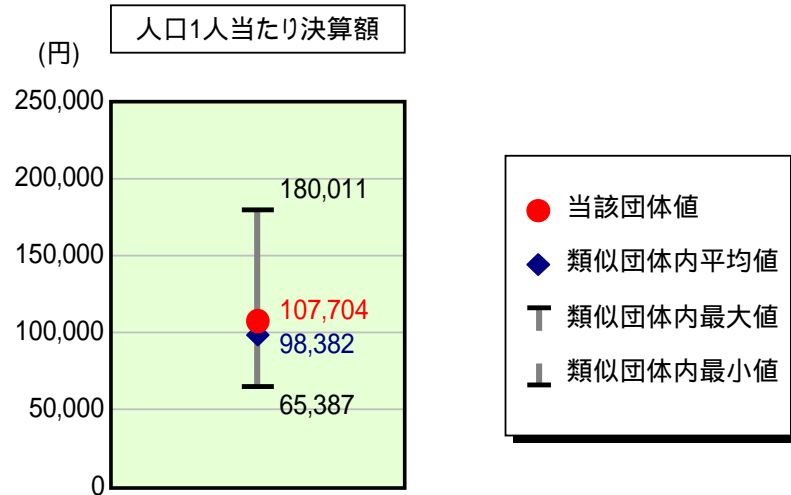
【物件費】
・昨年度は合併による特殊需要があったため低下しているが、施設維持管理に要する経費が硬直化しているため指定管理者制度の導入促進又は民間活力の導入により適正化を図る。

【扶助費】
・合併前に旧町単位で独自に行っていた制度を見直して、国(県)基準としたことによる事及び、生活保護費の普通交付税算入

【公債費】
・元利償還金の減による低下。今後も優良債の活用と適正な事業計画により公債費適正化を図る。

歳出比較分析表(平成18年度普通会計決算)

人件費及び人件費に準ずる費用の分析



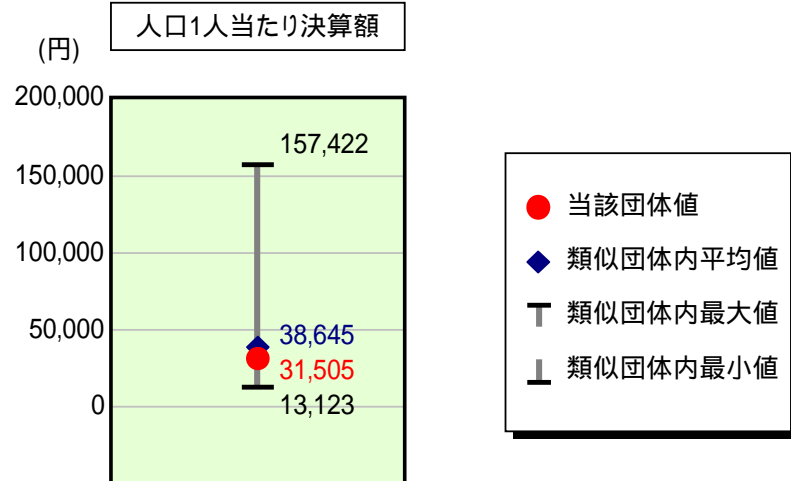
人件費及び人件費に準ずる費用

	当該団体決算額 (千円)	人口1人当たり決算額		対比(%)
		当該団体(円)	類似団体平均(円)	
人件費	3,792,081	103,575	88,044	17.6
賃金(物件費)	338,711	9,251	4,518	104.8
一部事務組合負担金(補助費等)	129,238	3,530	10,189	65.4
公営企業(法適)等に対する繰出し(補助費等)	-	-	512	-
公営企業(法適)等に対する繰出し(投資及び出資金・貸付金)	-	-	0	-
公営企業(法非適)等に対する繰出し(繰出金)	67,821	1,852	3,339	44.5
事業費支弁に係る職員の人件費(投資的経費)	44,832	1,225	1,951	37.2
退職金	429,416	11,729	10,172	15.3
合計	3,943,267	107,704	98,382	9.5

参考

	当該団体	類似団体平均	対比(差引)
人口1,000人当たり職員数(人)	10.30	9.60	0.70
ラスパイレス指数	96.9	95.6	1.3

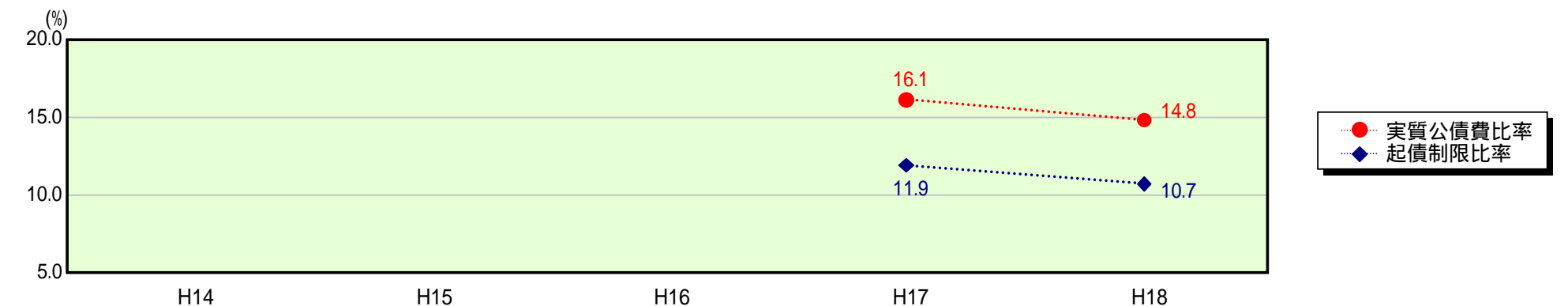
公債費及び公債費に準ずる費用の分析



公債費及び公債費に準ずる費用(実質公債費比率の構成要素)

	当該団体決算額 (千円)	人口1人当たり決算額		対比(%)
		当該団体(円)	類似団体平均(円)	
公債費充当一般財源等額 (繰上償還額及び満期一括償還地方債の元金に係る分を除く。)	1,943,601	53,086	60,200	11.8
満期一括償還地方債の一年当たりの元金償還金に相当するもの (年度割相当額)等	-	-	29	-
公営企業債の償還の財源に充てたと認められる繰入金	241,225	6,589	13,851	52.4
一部事務組合等の起こした地方債に充てたと認められる補助金又は負担金に充当する一般財源等額	4,678	128	4,358	97.1
債務負担行為に基づく支出のうち公債費に準ずるものに充当する一般財源等額	200,872	5,487	2,323	136.2
一時借入金利息 (同一団体における会計間の現金運用に係る利息は除く)	-	-	42	-
地方債に係る元利償還金及び準元利償還金に要する経費として普通交付税の額の算定に用いる基準財政需要額に算入された額	1,236,899	33,784	42,157	19.9
合計	1,153,477	31,505	38,645	18.5

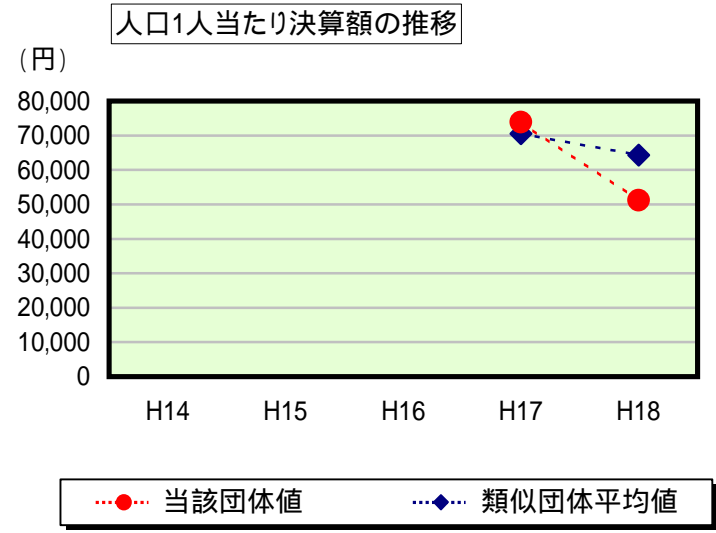
参考 実質公債費比率及び起債制限比率の推移



歳出比較分析表(平成18年度普通会計決算)

大分県 由布市

普通建設事業費の分析



普通建設事業費

	当該団体決算額 (千円)	人口1人当たり決算額				
		当該団体(円)	増減率(%) (A)	類似団体平均(円)	増減率(%) (B)	(A) - (B)
H14	-	-	-	-	-	-
うち単独分	-	-	-	-	-	-
H15	-	-	-	-	-	-
うち単独分	-	-	-	-	-	-
H16	-	-	-	-	-	-
うち単独分	-	-	-	-	-	-
H17	2,708,092	73,911	-	70,563	-	-
うち単独分	2,013,602	54,956	-	38,225	-	-
H18	1,873,873	51,182	30.8	64,305	8.9	21.9
うち単独分	1,062,818	29,029	47.2	34,136	10.7	36.5
過去5年間平均	2,290,983	62,547	30.8	67,434	8.9	21.9
うち単独分	1,538,210	41,993	47.2	36,181	10.7	36.5