

# 警 防 編

- ・火災
- ・救急
- ・救助活動状況
- ・消防装備及び資機材
- ・防火クラブ結成状況

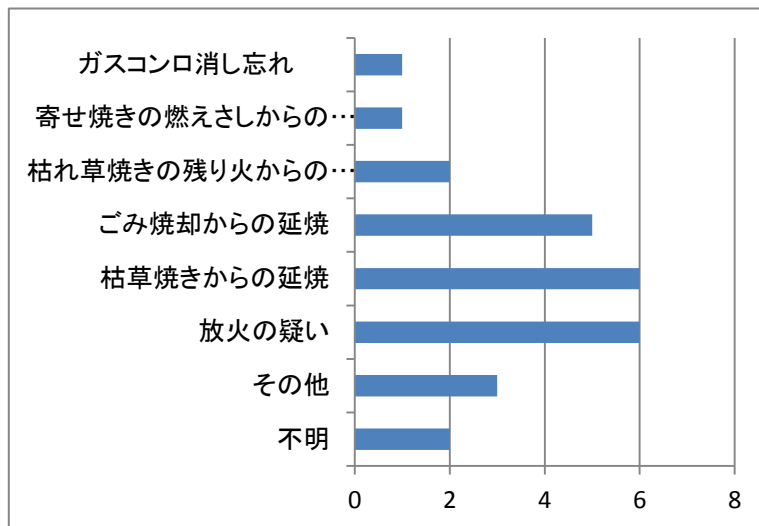
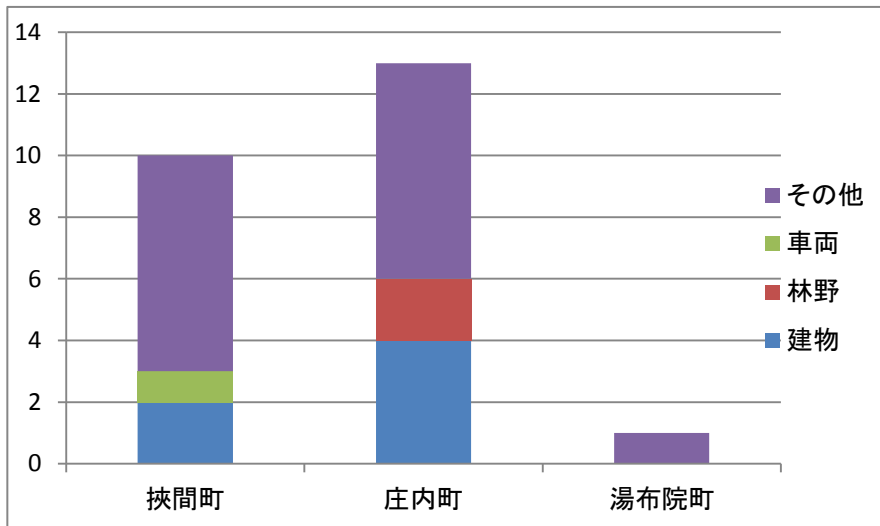
(1)火 災(平成27年中)

①火災概要

1. 火災件数	24 件
2. 焼損棟数	7 棟
3. り災世帯数	2世帯
4. り災人員	2 人
5. 死者	0 人
6. 負傷者	0 人
7. 焼損床面積	126.9 m <sup>2</sup>
8. 焼損表面積	7.0 m <sup>2</sup>
9. 林野焼損面積	209.0 a
10. 損害額	5,454千円
11. 月平均火災件数	2.00 件
. 月平均 り災人員	0.17 人
. 月平均 り災世帯	0.17 世帯
. 月平均 損害額	455千円
12. 建物火災1件当たりの損害額	876千円
13. 火災1件当たりの損害額	455千円

②町別火災概要(27年中)

項 目		挾 間 町	庄 内 町	湯 布 院 町	合 計
火災件数		10	13	1	24
種別 件数	建 物	2	4	0	6
	林 野	0	2	0	2
	車 両	1	0	0	1
	そ の 他	7	7	1	15
焼損 程度	全 焼	0	1	0	1
	半 焼	1	0	0	1
	部 分 焼	1	1	0	2
	ば や	0	2	0	2
死亡者数		0	0	0	0
負傷者数		0	0	0	0



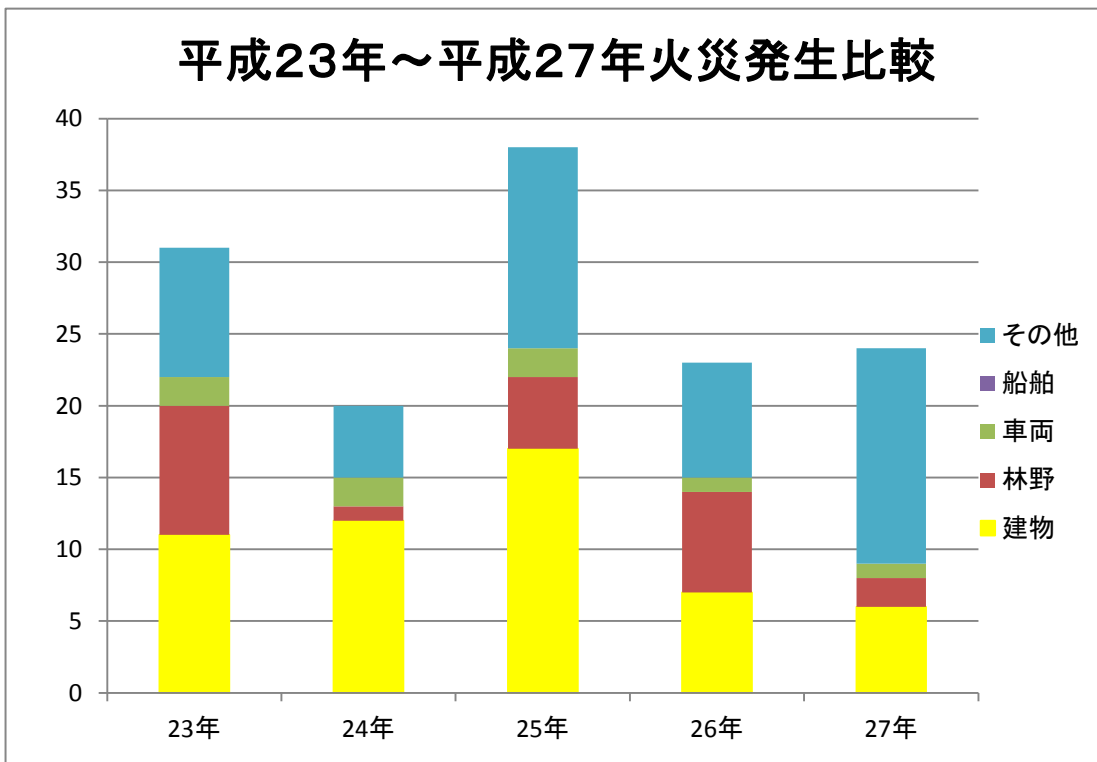
# 【平成27年火災発生状況】

2016/8/15 現在

火災番号	火災種別	発生場所 (大字まで入力)	出火日時				出火原因	焼損棟数	焼損程度				焼損面積			損害額 (千円)	り災状況		死傷者	
			月	日	時	分			全	半	部	ほ	m <sup>2</sup> (床)	m <sup>2</sup> (表)	a		(世)	(人)	(死)	(負)
15-1	その他	庄内町 高岡	1	24	13	23	枯草焼きからの延焼	0	-	-	-	-	-	24.0	0	-	-	-	-	
15-2	その他	庄内町 北大津留	2	11	17	18	不明	0	-	-	-	-	-	0.3	0	-	-	-	-	
15-3	その他	庄内町 南大津留	2	14	12	00	枯草焼きからの延焼	0	-	-	-	-	-	1.5	0	-	-	-	-	
15-4	建物	庄内町 東長宝	3	5	17	05	不明	1	-	-	1	-	-	2.9	-	25	1	1	-	-
15-5	その他	庄内町 野畑	3	26	10	50	枯草焼きからの延焼	0	-	-	-	-	-	9.0	0	-	-	-	-	
15-6	その他	庄内町 東大津留	3	28	15	15	枯草焼きからの延焼	0	-	-	-	-	-	8.0	0	-	-	-	-	
15-7	林野	庄内町 直野内山	3	28	15	54	寄せ焼きの燃えさしからの再燃	0	-	-	-	-	-	18.0	0	-	-	-	-	
15-8	その他	挾間町 時松	4	26	14	50	枯草焼きからの延焼	0	-	-	-	-	-	30.0	0	-	-	-	-	
15-9	林野	庄内町 東大津留	4	27	14	32	ゴミ焼きからの延焼	0	-	-	-	-	-	0.3	34	-	-	-	-	
15-10	その他	庄内町 大龍	5	21	10	59	枯草焼きの残り火からの延焼	0	-	-	-	-	-	0.4	0	-	-	-	-	
15-11	その他	庄内町 西長宝	5	25	10	32	列車停止時に火花が発生し出火	0	-	-	-	-	1.8	-	0	-	-	-	-	
15-12	その他	挾間町 古野	5	26	11	30	ゴミ焼きの残り火からの延焼	0	-	-	-	-	-	10.3	0	-	-	-	-	
15-13	その他	挾間町 高崎	5	27	12	30	枯草焼きからの延焼	0	-	-	-	-	-	35.0	24	-	-	-	-	
15-14	建物	庄内町 龍原	6	25	19	31	レーザー加工機の動作部からの出火	1	-	-	1	-	1.8	-	3,300	-	-	-	-	
15-15	建物	挾間町 医大ヶ丘	7	13	01	10	コンセントプラグからの出火	1	-	-	1	-	0.5	-	50	-	-	-	-	
15-16	建物	庄内町 畑田	8	11	15	55	ゴミ焼きからの延焼	1	1	-	-	53.0	-	-	649	-	-	-	-	
15-17	建物	挾間町 向原	9	20	13	10	ゴミ焼きからの延焼	2	-	1	-	1	73.9	0.0	-	1,247	-	-	-	-
15-18	その他	湯布院町 川上	11	3	14	10	ゴミ焼きからの延焼	0	-	-	-	-	-	7.2	0	-	-	-	-	
15-19	建物	庄内町 畑田	11	20	20	30	ガスコンロの消し忘れからの出火	1	-	-	1	-	-	-	0	1	1	-	-	
15-20	その他	挾間町 赤野	11	22	00	33	放火の疑い	0	-	-	-	-	-	-	13	-	-	-	-	
15-21	車両	挾間町 赤野	11	21	不明		放火の疑い	0	-	-	-	-	-	-	97	-	-	-	-	
15-22	その他	挾間町 赤野	11	21	不明		放火の疑い	0	-	-	-	-	-	-	15	-	-	-	-	
15-23	その他	挾間町 赤野	12	30				0	-	-	-	-	-	0.3	0	-	-	-	-	
15-24	その他	挾間町 赤野	12	30	不明			0	-	-	-	-	-	0.03	0	-	-	-	-	

## ④平成22年～27年火災発生比較

年別		23年	24年	25年	26年	27年
火災件数	火災件数	31	20	38	23	24
	建物	11	12	17	7	6
	林野	9	1	5	7	2
	車両	2	2	2	1	1
	船舶	0	0	0	0	0
	その他	9	5	14	8	15
焼損棟数	焼損棟数	13	17	21	17	6
	全焼	5	9	11	13	1
	半焼	1	1	1	0	1
	部分焼	4	3	5	2	0
	ぼや	3	4	4	2	4
焼損面積	焼損床面積(m <sup>2</sup> )	441	5213	997.5	1,158.9	126.9
	焼損表面積(m <sup>2</sup> )	193	37	22.7	7.8	7
	林野(a)	3,634	6	26.9	1,094.4	126.0
	その他(a)	131	50	27.9	100.5	18.3
り災世帯数	8	18	14	5	2	
り災人員	7	25	37	10	2	
死者	1	1	0	2	0	
負傷者	1	1	5	2	0	
損害額(千円)	損害額(千円)	11,050	113,252	49,224	62,467	5,454
	建物	10,507	111,635	47,540	62,411	5,271
	林野	21	0	1,012	1	34
	車両	515	422	672	0	97
	船舶	0	0	0	0	0
	その他	0	1195	0	55	52



## ⑤ 由布市火災統計表一覧

(平成27年)

	計	建物	林野	車両	その他	船舶	損害額 (千円)
挾間町	10	2	0	1	7	0	1,446
庄内町	13	4	2	0	7	0	4,008
湯布院町	1	0	0	0	1	0	0
合計	24	6	2	1	15	0	5,454

(平成26年)

	計	建物	林野	車両	その他	船舶	損害額 (千円)
挾間町	5	0	1	0	4	0	1
庄内町	10	4	2	0	4	0	8,888
湯布院町	8	3	4	1	0	0	53,578
合計	23	7	7	1	8	0	62,467

(平成25年)

	計	建物	林野	車両	その他	船舶	損害額 (千円)
挾間町	11	3	2	2	4	0	2,590
庄内町	16	6	2	0	8	0	18,732
湯布院町	11	8	1	0	2	0	27,902
合計	38	17	5	2	14	0	49,224

(平成24年)

	計	建物	林野	車両	その他	船舶	損害額 (千円)
挾間町	8	3	0	1	4	0	17,137
庄内町	5	3	1	0	1	0	6,265
湯布院町	7	6	0	1	0	0	89,850
合計	20	12	1	2	5	0	113,252

(平成23年)

	計	建物	林野	車両	その他	船舶	損害額 (千円)
挾間町	9	2	3	0	4	0	6,774
庄内町	12	4	4	0	4	0	73
湯布院町	10	5	2	2	1	0	4,203
合計	31	11	9	2	9	0	11,050

## (2)救 急

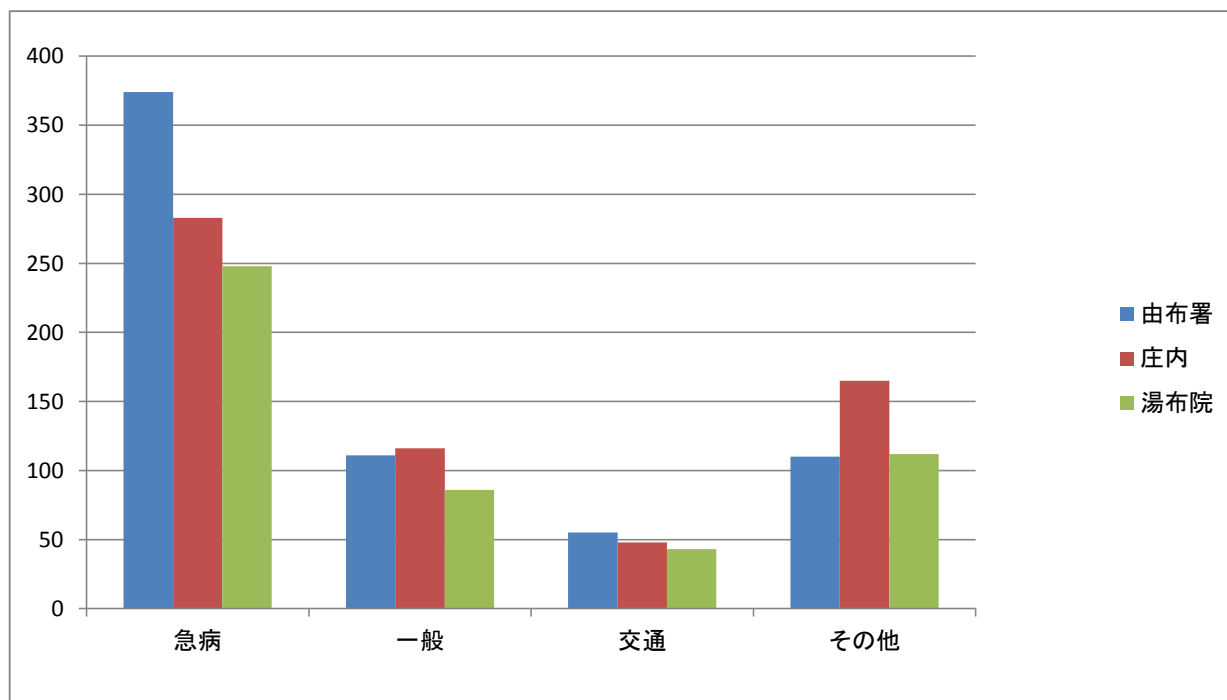
### ①救急概況

	項 目	平成 25年	平成 26年	平成 27年
1	出 場 件 数	1,740件	1,729件	1,751件
	火 災	4件	2件	0件
	自 然 災 害	0件	0件	0件
	水 難 事 故	0件	0件	0件
	交 通 事 故	148件	164件	146件
	労 働 災 害	10件	10件	10件
	運 動 競 技	19件	17件	15件
	一 般 負 傷	277件	306件	313件
	加 害	3件	4件	3件
	自 損 行 為	13件	14件	12件
	急 病	896件	850件	905件
	そ の 他	370件	362件	346件
2	搬 送 人 員	1,657人	1,633人	1,647人
3	出場件数の多い月	7月	11月	8月
4	出場件数の多い曜日	土曜日	月曜日	月曜日
5	出 場 件 数 の 多 い 時 間 帯	午前10時～ 午後00時	午前10時～ 午後00時	午前10時～ 午後00時
6	1日当たりの最多出場 件数	12件	13件	15件
7	1日当たりの平均出場 件数	4.77件	4.74件	4.91件
8	1日当たりの平均搬送 人員	4.54人	4.47人	4.62人

署々別出場件数

平成27年1月～平成27年12月

事故種別等 署所別	出場件数	搬送件数	不搬送件数	搬送人員	火災	自然災害	水難	交通	労働災害	運動競技	一般負傷	加害	自損行為	急病	その他			
															転院搬送	医師搬送	資材輸送	その他
由布市消防署	650	608	42	618	0	0	0	55	4	4	111	1	2	374	93	0	0	6
湯布院出張所	612	565	47	571	0	0	0	48	2	8	116	2	7	283	143	0	0	3
庄内出張所	489	453	36	458	0	0	0	43	4	3	86	0	3	248	98	1	0	3
本部	0	0	0	0	0	0	0	0	0	0	0	0	0	0	0	0	0	0
合計	1751	1626	125	1647	0	0	0	146	10	15	313	3	12	905	334	1	0	12





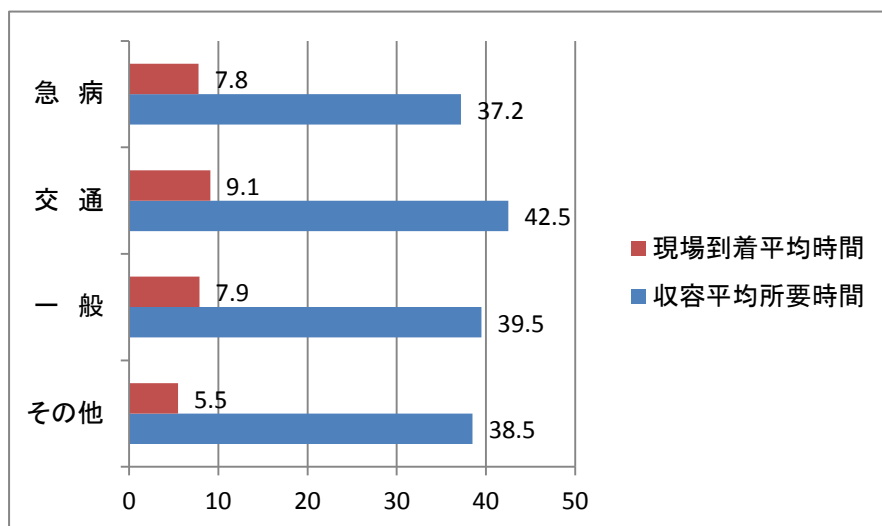
③救急出動時における各所要時間

《覚知から現場までの所要時間》

	最短時間3分 未 満	最 長 時 間	平均所要時間
急 病	55回	35分	7.8分
交 通	16回	41分	9.1分
一 般	21回	41分	7.9分
そ の 他	31回	33分	5.5分

《覚知から医療機関収容までの所要時間》

	最 短 時 間	最 長 時 間	平均所要時間
急 病	5分	149分	37.2分
交 通	13分	110分	42.5分
一 般	8分	439分	39.5分
そ の 他	8分	114分	38.5分



④曜日別・月別救急出動件数

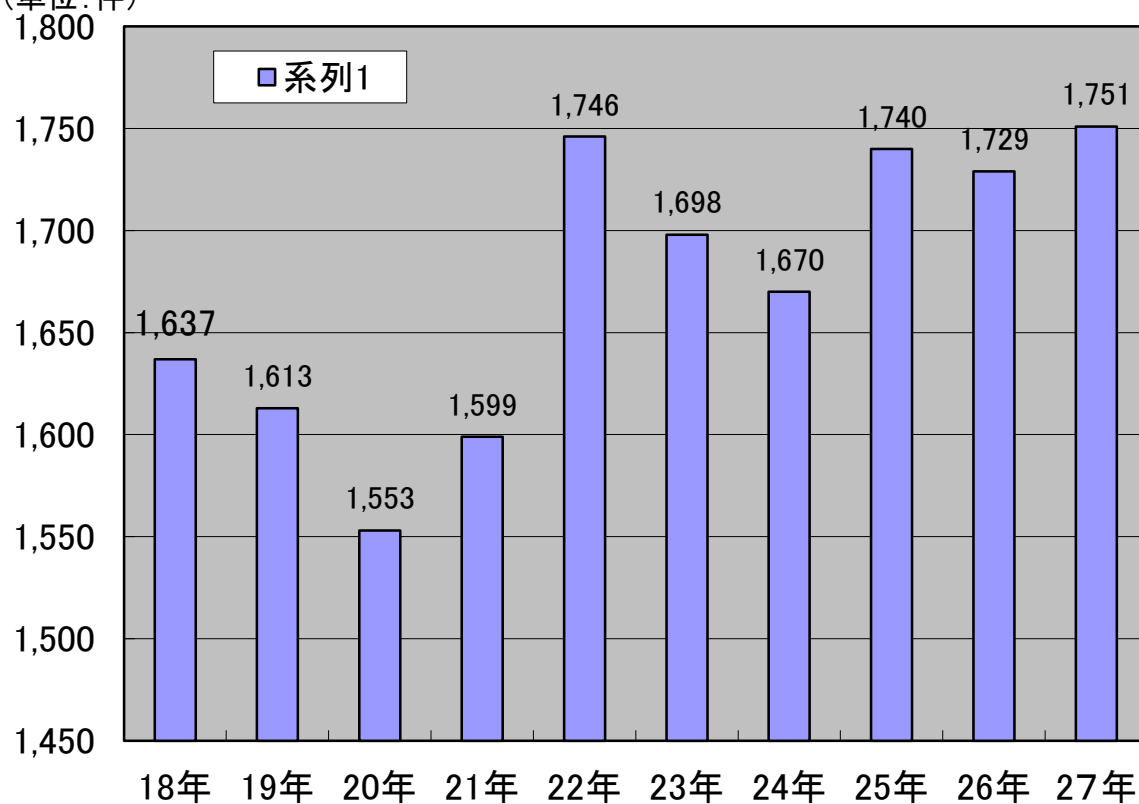
事故種別		火	自然	水	交	労	運	一	加	自	急	そ	計
区分		災	災害	難	通	働	動	般	害	損	病	の	
曜日別	月	0	0	0	23	4	1	57	0	0	140	63	276
	火	0	0	0	10	2	1	43	0	1	116	54	227
	水	0	0	0	21	1	2	37	1	3	132	44	241
	木	0	0	0	19	0	2	49	0	3	128	48	249
	金	0	0	0	24	1	2	41	0	2	120	75	265
	土	0	0	0	31	1	1	40	0	2	137	38	250
	日	0	0	0	18	1	6	46	2	1	132	25	231
計		0	0	0	146	10	15	313	3	12	905	347	1751
月別	1月	0	0	0	14	0	0	28	0	0	102	33	177
	2月	0	0	0	6	0	0	29	1	1	55	28	120
	3月	0	0	0	12	0	3	21	1	1	67	41	146
	4月	0	0	0	17	3	0	17	0	2	77	24	140
	5月	0	0	0	9	0	4	32	0	0	68	23	136
	6月	0	0	0	9	1	1	21	0	0	47	23	102
	7月	0	0	0	11	0	2	41	0	1	79	30	164
	8月	0	0	0	12	1	2	38	0	0	113	34	200
	9月	0	0	0	12	1	3	27	0	0	93	24	160
	10月	0	0	0	18	3	0	22	0	2	57	28	130
	11月	0	0	0	15	1	0	17	1	1	62	29	126
	12月	0	0	0	11	0	0	20	0	4	85	30	150
計		0	0	0	146	10	15	313	3	12	905	347	1,751

⑤時間別出動件数

時刻区分	件数	時刻区分	件数
0時～2時	79	12時～14時	233
2時～4時	57	14時～16時	182
4時～6時	61	16時～18時	194
6時～8時	94	18時～20時	186
8時～10時	173	20時～22時	134
10時～12時	263	22時～24時	95

過去10年間の出動件数の推移

(単位:件)



※平成17年10月1日 合併 由布市(挾間町・庄内町・湯布院町)

平成23年救急出動状況

事故種別等 署所別	出動 件数	搬送 件数	不搬 件数	搬送 人員	火災	自然 災害	水難	交通	労働 災害	運動 競技	一般 負傷	加害	自損 行為	急病	その他	
															病院 搬送	その他
由布市 消防署	627	572	55	582	0	0	0	44	2	4	89	0	7	372	97	12
湯布院 出張所	645	607	38	630	0	0	1	43	2	9	91	1	8	292	189	9
庄内 出張所	426	383	43	387	0	0	0	41	3	5	73	0	5	219	77	3
本部	0	0	0	0	0	0	0	0	0	0	0	0	0	0	0	0
合計	1698	1562	136	1599	0	0	1	128	7	18	253	1	20	883	363	24

平成24年救急出動状況

事故種別等 署所別	出動 件数	搬送 件数	不搬 件数	搬送 人員	火災	自然 災害	水難	交通	労働 災害	運動 競技	一般 負傷	加害	自損 行為	急病	その他	
															病院 搬送	その他
由布市 消防署	606	565	41	572	1	0	0	45	3	9	90	0	8	352	94	4
湯布院 出張所	619	588	31	599	0	0	0	50	3	13	85	3	9	287	163	6
庄内 出張所	445	410	35	421	0	0	0	43	2	3	69	1	3	230	83	11
本部	0	0	0	0	0	0	0	0	0	0	0	0	0	0	0	0
合計	1670	1563	107	1592	1	0	0	138	8	25	244	4	20	869	340	21

平成25年救急出動状況

事故種別等 署所別	出動 件数	搬送 件数	不搬 件数	搬送 人員	火災	自然 災害	水難	交通	労働 災害	運動 競技	一般 負傷	加害	自損 行為	急病	その他	
															病院 搬送	その他
由布市 消防署	650	608	42	618	0	0	0	55	4	4	111	1	2	374	93	6
湯布院 出張所	612	565	47	571	0	0	0	48	2	8	116	2	7	283	143	3
庄内 出張所	489	453	36	458	0	0	0	43	4	3	86	0	3	248	98	4
本部	0	0	0	0	0	0	0	0	0	0	0	0	0	0	0	0
合計	1751	1626	125	1647	0	0	0	146	10	15	313	3	12	905	334	13

平成26年救急出動状況

事故種別等 署所別	出動 件数	搬送 件数	不搬 件数	搬送 人員	火災	自然 災害	水難	交通	労働 災害	運動 競技	一般 負傷	加害	自損 行為	急病	その他	
															病院 搬送	その他
由布市 消防署	605	561	44	568	0	0	0	49	4	5	105	1	3	332	95	11
湯布院 出張所	606	566	40	575	0	0	0	62	4	7	102	2	7	267	151	4
庄内 出張所	518	482	36	490	2	0	0	53	2	5	99	1	4	251	99	2
本部	0	0	0	0	0	0	0	0	0	0	0	0	0	0	0	0
合計	1729	1609	120	1633	2	0	0	164	10	17	306	4	14	850	345	17

平成27年救急出動状況

事故種別等 署所別	出動 件数	搬送 件数	不搬 件数	搬送 人員	火災	自然 災害	水難	交通	労働 災害	運動 競技	一般 負傷	加害	自損 行為	急病	その他	
															病院 搬送	その他
由布市 消防署	650	608	42	618	0	0	0	55	4	4	111	1	2	374	93	6
湯布院 出張所	612	565	47	571	0	0	0	48	2	8	116	2	7	283	143	3
庄内 出張所	489	453	36	458	0	0	0	43	4	3	86	0	3	248	98	4
本部	0	0	0	0	0	0	0	0	0	0	0	0	0	0	0	0
合計	1751	1626	125	1647	0	0	0	146	10	15	313	3	12	905	334	13

平成23年救急出動状況

分	計	火災	自然	水難	交通	労災	運動	一般	加害	自損	急病	転院	医師	資材	その他	
													搬送	搬送		
本署	出動件数	627	0	0	0	44	2	4	89	0	7	372	97	0	0	7
	搬送人員	582	0	0	0	52	2	4	83	0	4	338	97	/	/	2
庄内	出動件数	426	0	0	0	41	3	5	73	0	5	219	77	0	0	3
	搬送人員	387				34	3	5	68	0	2	200	74	/	/	1
湯島	出動件数	645	0	0	1	43	2	9	91	1	8	292	189	0	0	9
	搬送人員	630				61	2	9	85	1	3	278	188	/	/	3
合計	出動件数	1698	0	0	1	128	7	18	253	1	20	883	363	0	0	19
	搬送人員	1599	0	0	0	147	7	18	236	1	9	816	359	0	0	6

平成24年救急出動状況

分	計	火災	自然	水難	交通	労災	運動	一般	加害	自損	急病	転院	医師	資材	その他	
													搬送	搬送		
本署	出動件数	606	1	0	0	45	3	9	90	0	8	353	93	0	0	4
	搬送人員	572	1	0	0	44	3	9	86	0	3	334	92	/	/	0
庄内	出動件数	445	0	0	0	43	2	3	69	1	3	230	83	0	0	11
	搬送人員	421	0	0	0	48	2	3	65	1	2	216	81	/	/	3
湯島	出動件数	619	0	0	0	50	3	13	85	3	9	286	164	0	0	6
	搬送人員	599	0	0	0	57	3	14	81	3	7	266	165	/	/	3
合計	出動件数	1670	1	0	0	138	8	25	244	4	20	869	340	0	0	21
	搬送人員	1592	1	0	0	149	8	26	232	4	12	816	338	0	0	6

平成25年救急出動状況

分	計	火災	自然	水難	交通	労災	運動	一般	加害	自損	急病	転院	医師	資材	その他	
													搬送	搬送		
本署	出動件数	633	1	0	0	51	5	7	106	1	8	354	97	1	0	2
	搬送人員	609	1	0	0	56	4	7	103	1	4	335	97	/	/	1
庄内	出動件数	488	2	0	0	46	3	5	85	2	2	232	106	1	0	4
	搬送人員	456	2	0	0	40	3	5	81	1	0	217	106	/	/	1
湯島	出動件数	619	1	0	0	51	2	7	86	0	3	310	155	0	0	4
	搬送人員	592	1	0	0	54	1	7	78	0	1	294	155	/	/	1
合計	出動件数	1740	4	0	0	148	10	19	277	3	13	896	358	2	0	10
	搬送人員	1657	4	0	0	150	8	19	262	2	5	846	358	0	0	3

平成26年救急出動状況

区分	計	火災	自然	水難	交通	労災	運動	一般	加害	自損	急病	転院	医師	資材	その他	
													搬送	搬送		
本署	出動件数	605	0	0	0	49	4	5	105	1	3	332	95	1	0	10
	搬送人員	568	0	0	0	47	3	5	98	1	2	315	95	/	/	2
庄内	出動件数	518	2	0	0	53	2	5	99	1	4	251	99	0	0	2
	搬送人員	490	2	0	0	51	2	5	91	1	3	236	99	/	/	0
湯布院	出動件数	606	0	0	0	62	4	7	102	2	7	267	151	0	0	4
	搬送人員	575	0	0	0	58	4	7	98	2	4	250	151	/	/	1
合計	出動件数	1729	2	0	0	164	10	17	306	4	14	850	345	1	0	16
	搬送人員	1633	2	0	0	156	9	17	287	4	9	801	345	0	0	3

平成27年救急出動状況

区分	計	火災	自然	水難	交通	労災	運動	一般	加害	自損	急病	転院	医師	資材	その他	
													搬送	搬送		
本署	出動件数	605	0	0	0	49	4	5	105	1	3	332	95	1	0	10
	搬送人員	568	0	0	0	47	3	5	98	1	2	315	95	/	/	2
庄内	出動件数	518	2	0	0	53	2	5	99	1	4	251	99	0	0	2
	搬送人員	490	2	0	0	51	2	5	91	1	3	236	99	/	/	0
湯布院	出動件数	606	0	0	0	62	4	7	102	2	7	267	151	0	0	4
	搬送人員	575	0	0	0	58	4	7	98	2	4	250	151	/	/	1
合計	出動件数	1729	2	0	0	164	10	17	306	4	14	850	345	1	0	16
	搬送人員	1633	2	0	0	156	9	17	287	4	9	801	345	0	0	3

⑦事故種別・医療機関別搬送人員

告示別	事故種別等 開設者別	急病		交通		一般		その他		計	
		うち管外		うち管外		うち管外		うち管外		うち管外	
救急告知医療機関	国立病院	158	10	22	1	36	3	47	7	263	21
	公立病院	21	21	6	6	7	7	13	13	47	47
	公的病院	160	74	31	21	75	36	143	127	409	258
	私的病院	327	327	74	74	134	134	136	136	671	671
	私的診療所	0	0	0	0	0	0	0	0	0	0
	計	666	432	133	102	252	180	339	283	1,390	997
その他の医療機関	国立病院	1	1	0	0	0	0	2	2	3	3
	公立病院	0	0	0	0	0	0	0	0	0	0
	公的病院	0	0	0	0	0	0	0	0	0	0
	私的病院	95	31	14	0	29	0	25	20	163	51
	私的診療所	71	8	0	0	16	3	3	3	90	14
	計	167	40	14	0	45	3	127	25	256	68
計	国立病院	159	11	22	1	36	3	49	9	266	24
	公立病院	21	21	6	6	7	7	13	13	47	47
	公的病院	160	74	31	21	75	36	143	127	409	258
	私的病院	422	358	88	74	163	134	161	156	834	722
	私的診療所	71	8	0	0	16	3	3	3	90	14
	計	833	472	147	102	297	183	369	308	1,646	1,065
その他の場所	整骨院等	0	0	0	0	0	0	0	0	0	0
	その他	0	0	0	0	0	0	1	0	2	0
	計	0	0	0	0	0	0	1	0	1	0
総計		833	472	147	102	297	183	370	308	1647	1065

⑧事故種別・年齢区分別・傷病程度別搬送人員

年齢区分	種別 程度	火災	自然	水難	交通	労災	運動	一般	加害	自損	急病	その他	計
		新生児	死亡										
	重症												0
	中等症												0
	軽症												0
	その他												0
	計	0	0	0	0	0	0	0	0	0	0	0	0
乳幼児	死亡												0
	重症										2		2
	中等症							3			6	5	14
	軽症				5			24			42		71
	その他												0
	計	0	0	0	5	0	0	27	0	0	50	5	87
少年	死亡												0
	重症												0
	中等症				10		2	2			4	3	21
	軽症				6		4	5			18	1	34
	その他												0
	計	0	0	0	16	0	6	7	0	0	22	4	55
成人	死亡				1						3		4
	重症				7	1	1	5			16	11	41
	中等症				36	4	3	25	3	5	117	36	229
	軽症				47	2	3	30			111	4	197
	その他										1		1
	計	0	0	0	91	7	7	60	3	5	248	51	472
老人	死亡							3		1	24		28
	重症				2	1	1	28		1	81	66	180
	中等症				15	2		128		1	291	197	634
	軽症				18		1	42			114	11	186
	その他							2			3		5
	計	0	0	0	35	3	2	203	0	3	513	274	1033
合計		0	0	0	147	10	15	297	3	8	833	334	1,647

※ 新生児（生後28日以内）

乳幼児（生後29日以上7歳未満）

少年（7歳以上18歳未満）

成人（18歳以上65歳未満）

老人（65歳以上）

⑨事故別応急処置状況

事故種別	応急処置対象人員	応急処置の種類別																		
		止血	固定	人工呼吸	心臓マッサージ (人工呼吸なし)	心臓マッサージ (内自動)	心肺蘇生	心肺蘇生 (内自動)	酸素吸入	気道確保	保温	被覆	在宅療法	ショックパンツ	除細動	静脈路確保	血圧測定	聴診	血中酸素濃度	心電図
急病	828	6	4	25	11	3	21	5	201	39	104	2	17	0	4	9	789	113	795	354
交通	143	9	62	1	1	0	2	0	16	3	10	12	0	0	1	1	134	20	138	15
一般負傷	291	45	59	3	0	0	4	0	32	5	27	58	3	0	2	0	277	24	280	39
上記以外	367	6	20	2	0	0	3	0	120	6	37	5	12	0	0	0	360	53	358	114
計	1,629	66	145	31	12	3	30	5	369	53	178	77	32	0	7	10	1,560	210	1,571	522



⑩住民に対する応急手当普及啓発活動の実施状況

講習内容	講習回数	講習人数
普通救命講習	12回	153人
一般救命講習	30回	858人

(3) 救助活動状況(平成27年中)

事故種別 区分	火災	交通事故	水難事故	風水害等自然災害	機械による事故	建物等による事故	ガス及び酸欠事故	破裂事故	その他の事故	合計
	出動件数	0	11	1	0	0	0	0	0	7
活動件数	0	5	1	0	1	0	0	0	6	13
救助人員	0	6	1	0	0	0	0	0	5	12

## (4) 消防装備及び資器材

(平成28年4月1日現在)

## ① 消防車両保有状況

所 属	種 別	無 線 呼 称	会 社 名	年 式	ポンプ
本 部	指 令 車	消 防 由 布 1	ト ヨ タ	平 成 12 年	
	指 令 広 報 車	消 防 由 布 2	ト ヨ タ	平 成 10 年	
	予 防 査 察 車		ト ヨ タ	平 成 22 年	
本 署	水槽付消防ポンプ自動車	消 防 由 布 3	日 野	平 成 17 年	日機
	水槽付消防ポンプ自動車	消 防 由 布 4	い す ゞ	平 成 9 年	日機
	高規格救急車	救 急 由 布 1	ト ヨ タ	平 成 18 年	
	救急自動車(予備)	救 急 由 布 2	ト ヨ タ	平 成 12 年	
	救助工作車	救 助 由 布 1	日 野	平 成 18 年	
	連絡車		ダ イ ハ ツ	平 成 18 年	
庄 出 内 張 所	水槽付消防ポンプ自動車	消 防 庄 内 1	日 野	平 成 25 年	日機
	高規格救急車	救 急 庄 内 1	ト ヨ タ	平 成 25 年	
	連絡車		ダ イ ハ ツ	平 成 18 年	
湯 出 布 院 張 所	水槽付消防ポンプ自動車	消 防 湯 布 院 1	日 野	平 成 20 年	日機
	高規格救急車	救 急 湯 布 院 1	ト ヨ タ	平 成 21 年	
	連絡車		ダ イ ハ ツ	平 成 18 年	

## ② 消防車両配置状況

種 別	所 属	本 部	本 署	庄内出張所	湯布院出張所	計
水槽付消防ポンプ自動車			2	1	1	4
消防ポンプ自動車						0
救助工作車			1			1
高規格救急車			1	1	1	3
救急自動車			1			1
指 令 車		1				1
指 令 広 報 車		1				1
予 防 査 察 車		1				1
防 火 広 報 車						0
連 絡 車			1	1	1	3
計		3	6	3	3	15

## ④消防団員数及び車両等保有状況

(平成27年4月1日現在)

町別 区分	挾間町	庄内町	湯布院町	本部 (機能別団員)	計
実員合計	214	268	257	30	769
団長	1	0	0	0	1
方面隊長	1	1	1	0	3
副隊長	1	1	1	0	3
分団長	4	7	5	0	16
副分団長	4	7	5	0	16
部長	21	31	13	0	65
団員	182	221	232	27	662
条例定数	220	280	275	30	805
消防ポンプ自動車	0	0	5	0	5
小型動力ポンプ	21	31	12	3	67

## ⑤消防水利状況

町別 種別	挾間町	庄内町	湯布院町	計
防火水槽	133	70	82	285
消火栓(65)	291	141	333	765
プール	5	11	5	21
その他	106	262	16	384
合計	535	484	436	1,455

防火クラブ結成状況（平成28年4月1日現在）

①幼年消防クラブ

町名	名称	住所	人員	結成年月日
挾間町	宮田保育園幼年消防クラブ	挾間町北方602	53	昭和 59 年 4 月 1 日
	由布川保育園幼年消防クラブ	挾間町古野104-1	37	昭和 59 年 4 月 1 日
庄内町	ひばり保育園幼年消防クラブ	庄内町柿原636-1	53	昭和 59 年 2 月 1 日
湯布院町	すみれ保育園幼年消防クラブ	湯布院町川上2855-2	80	昭和 60 年 11 月 29 日
	聖愛保育園幼年消防クラブ	湯布院町川上2990-13	36	昭和 60 年 11 月 29 日
合計	5 クラブ		259	

②少年消防クラブ

町名	名称	住所	人員	結成年月日
庄内町	西庄内小学校少年消防クラブ	庄内町高岡418	111	昭和 56 年 12 月 1 日
合計	1 クラブ		111	

③婦人防火クラブ

町名	名称	住所	人員	結成年月日
庄内町	ひばり保育園婦人防火クラブ	庄内町柿原636-1	11	昭和 61 年 6 月 1 日
合計	1 クラブ		11	