

# 警 防 編

- ・火災
- ・救急
- ・救助活動状況
- ・消防装備及び資機材
- ・防火クラブ結成状況

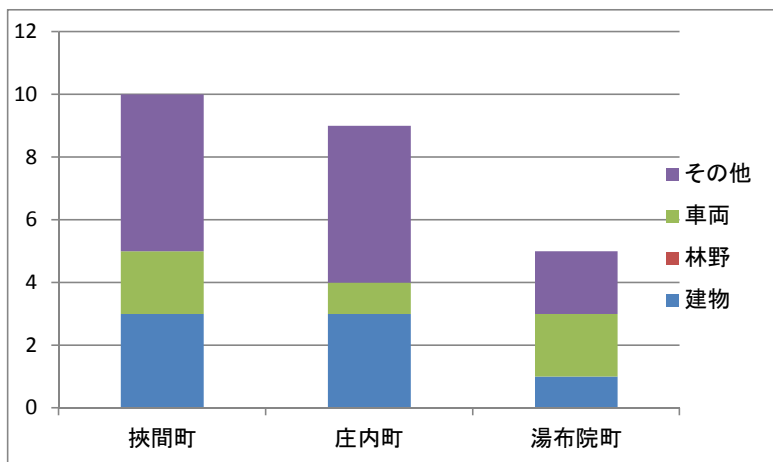
(1)火 災(平成28年中)

①火災概要

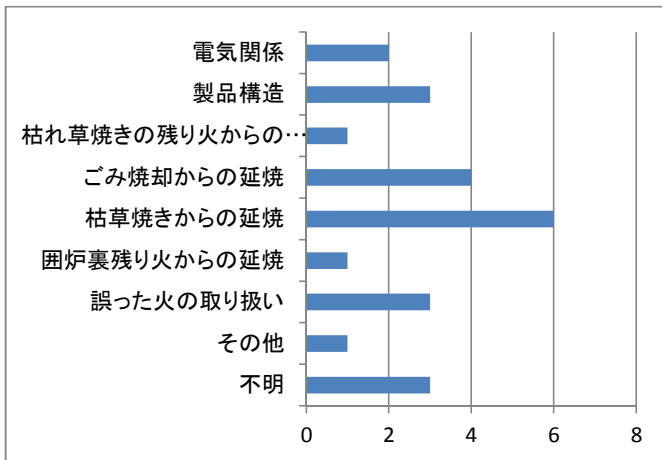
1. 火災件数	24 件
2. 焼損棟数	10 棟
3. り災世帯数	6世帯
4. り災人員	17 人
5. 死者	2 人
6. 負傷者	0 人
7. 焼損床面積	395.0 m <sup>2</sup>
8. 焼損表面積	58.5 m <sup>2</sup>
9. 林野焼損面積	0.0 a
. その他焼損面積	34.2 a
10. 損害額	25,837千円
11. 月平均火災件数	2.00 件
. 月平均り災人員	1.42 人
. 月平均り災世帯	0.50 世帯
. 月平均 損害額	2,153千円
12. 建物火災1件当たりの損害額	1,329千円
13. 火災1件当たりの損害額	1,077千円

②町別火災概要(28年中)

項 目		挾 間 町	庄 内 町	湯 布 院 町	合 計
火災件数		10	9	5	24
種別 件数	建 物	3	3	1	7
	林 野	0	0	0	0
	車 両	2	1	2	5
	そ の 他	5	5	2	12
焼損 程度	全 焼	0	2	1	3
	半 焼	0	1	0	1
	部 分 焼	2	0	0	2
	ぼ や	1	0	0	1
死亡者数		0	2	0	0
負傷者数		0	0	0	0



火災の原因

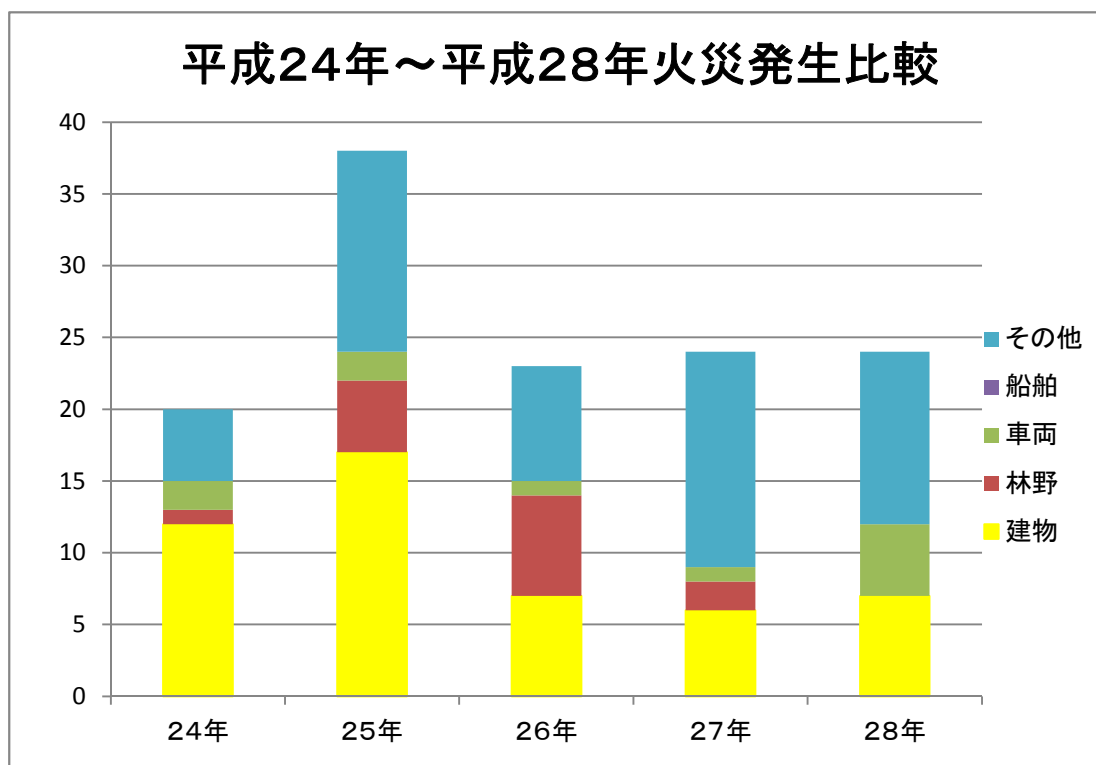


# 【平成28年火災発生状況】

火災 番号	火災種別	発 生 場 所 (大字まで入力)	出 火 日 時		出 火 原 因	焼 損 棟 数	焼 損 程 度			焼 損 面 積		損 害 額 (千円)	り 災 状 況		死 傷 者 (死) (負)
			月	日			時	分	全	半	部		ぼ	㎡(床)	
16-1	その他	挾間町 赤野	1	16	14	35	0	-	-	-	-	0	-	-	-
16-2	その他	挾間町 来鉢	2	11	15	1	0	-	-	-	-	0	-	-	-
16-3	車両	庄内町 西大津留	2	11	16	27	0	-	-	-	-	27	-	-	-
16-4	車両	湯布院町 高速(下り)87.8kp	2	25	23	48	0	-	-	-	-	15900	-	-	-
16-5	その他	庄内町 柿原	3	5	12	42	0	-	-	-	-	0	-	-	-
16-6	建物	庄内町 小挾間	3	5	15	0	1	1		30.2		255	-	-	-
16-7	その他	湯布院町 川西	3	5	17	54	0	-	-	-	-	0	-	-	-
16-8	建物	挾間町 医大ヶ丘3丁目	3	9	19	0	1	-	1	67.0		2915	2	5	-
16-9	車両	挾間町 内成	5	13	8	3	0					106			
16-10	その他	湯布院町 下湯平3131	5	21	11	40	0					2.2			
16-11	その他	庄内町 五ヶ瀬	5	22	14	19	0					6.0			
16-12	その他	挾間町 鬼崎2594番地4	7	19	0	15	0			40.0					
16-13	その他	庄内町 畑田154番地	7	22	不	明	0			9.6					
16-14	その他	挾間町 篠原	7	22	21	36	0								
16-15	建物	庄内町 野畑	7	29	18	0	3	2	1	46.3		60			
16-16	その他	挾間町 鬼崎830番地	8	9	14	24	0			25.0					
16-17	車両	湯布院町 川北湯布院IC付近	8	12	13	2	0					415			
16-18	その他	庄内町 大龍1759-2	10	15	15	33	0								1
16-19	建物	挾間町 挾間545-1	10	17	8	40	1	1		3.9		244	2	6	
16-20	建物	庄内町 西686	11	3	21	40	2	1		275.0		5529	1	2	1
16-21	建物	湯布院町 下湯平2000	11	22	8	30	1	1		120.0		301			
16-22	その他	庄内町 柿原411	12	11	14	35	0				22.5				
16-23	建物	挾間町 挾間707-2	12	17	2	30	1	1		0.01		0	1	4	
16-24	車両	挾間町 古野1046-45	12	17	10	44	0					85			

## ④平成24年～28年火災発生比較

区分		年別				
		24年	25年	26年	27年	28年
火災件数	火災件数	20	38	23	24	24
	建物	12	17	7	6	7
	林野	1	5	7	2	0
	車両	2	2	1	1	5
	船舶	0	0	0	0	0
	その他	5	14	8	15	12
焼損棟数	焼損棟数	17	21	17	6	10
	全焼	9	11	13	1	3
	半焼	1	1	0	1	1
	部分焼	3	5	2	0	2
	ぼや	4	4	2	4	1
焼損面積	焼損床面積(m <sup>2</sup> )	5213	997.5	1,158.9	126.9	126.9
	焼損表面積(m <sup>2</sup> )	37	22.7	7.8	7	58.5
	林野(a)	6	26.9	1,094.4	126.0	0.0
	その他(a)	50	27.9	100.5	18.3	34.2
り災世帯数		18	14	5	2	6
り災人員		25	37	10	2	12
死者		1	0	2	0	2
負傷者		1	5	2	0	0
損害額(千円)	損害額(千円)	113,252	49,224	62,467	5,454	25,837
	建物	111,635	47,540	62,411	5,271	9,304
	林野	0	1,012	1	34	0
	車両	422	672	0	97	16533
	船舶	0	0	0	0	0
	その他	1195	0	55	52	0



## ⑤ 由布市火災統計表一覧

(平成28年)

	計	建物	林野	車両	その他	船舶	損害額 (千円)
挾間町	10	3	0	2	5	0	427
庄内町	9	3	0	1	5	0	8,794
湯布院町	5	1	0	2	2	0	16,616
合計	24	7	0	5	12	0	25,837

(平成27年)

	計	建物	林野	車両	その他	船舶	損害額 (千円)
挾間町	10	2	0	1	7	0	1,446
庄内町	13	4	2	0	7	0	4,008
湯布院町	1	0	0	0	1	0	0
合計	24	6	2	1	15	0	5,454

(平成26年)

	計	建物	林野	車両	その他	船舶	損害額 (千円)
挾間町	5	0	1	0	4	0	1
庄内町	10	4	2	0	4	0	8,888
湯布院町	8	3	4	1	0	0	53,578
合計	23	7	7	1	8	0	62,467

(平成25年)

	計	建物	林野	車両	その他	船舶	損害額 (千円)
挾間町	11	3	2	2	4	0	2,590
庄内町	16	6	2	0	8	0	18,732
湯布院町	11	8	1	0	2	0	27,902
合計	38	17	5	2	14	0	49,224

(平成24年)

	計	建物	林野	車両	その他	船舶	損害額 (千円)
挾間町	9	2	3	0	4	0	6,774
庄内町	12	4	4	0	4	0	73
湯布院町	10	5	2	2	1	0	4,203
合計	31	11	9	2	9	0	11,050

## (2)救 急

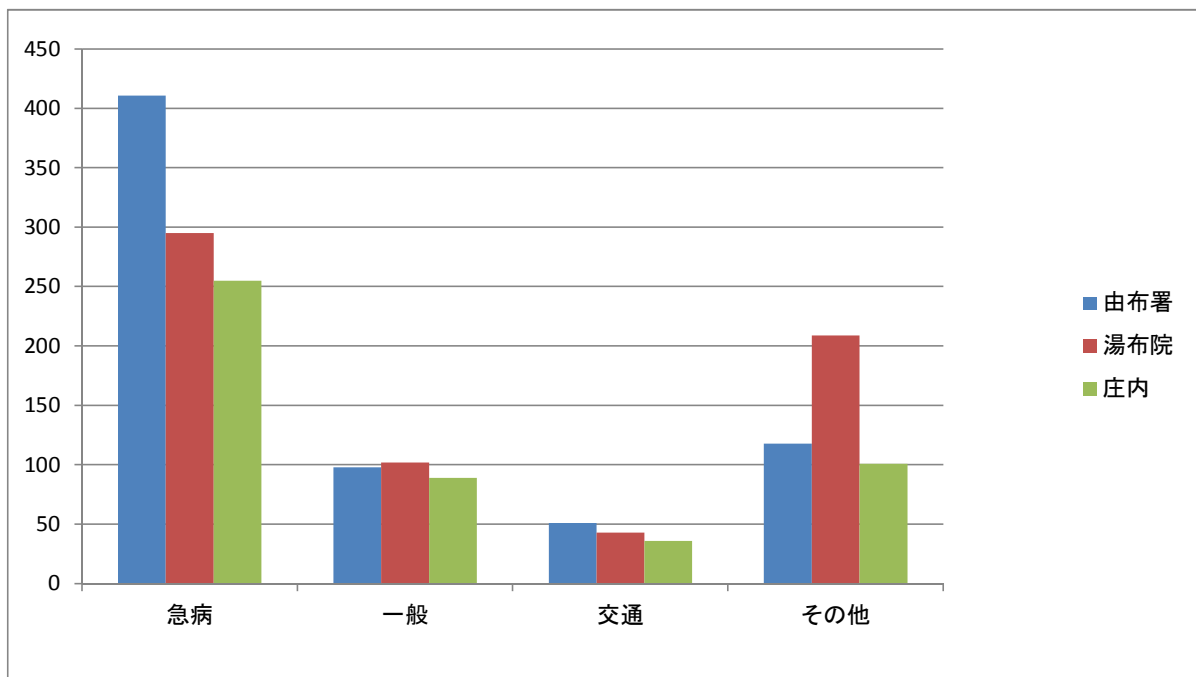
### ①救急概況(26年～28年)

	項 目	平成 26年	平成 27年	平成 28年
1	出 場 件 数	1,729件	1,751件	1,808件
	火 災	2件	0件	2件
	自 然 災 害	0件	0件	5件
	水 難 事 故	0件	0件	0件
	交 通 事 故	164件	146件	130件
	労 働 災 害	10件	10件	17件
	運 動 競 技	17件	15件	9件
	一 般 負 傷	306件	313件	289件
	加 害	4件	3件	3件
	自 損 行 為	14件	12件	12件
	急 病	850件	905件	961件
	そ の 他	362件	346件	380件
2	搬 送 人 員	1,633人	1,647人	1,727人
3	出場件数の多い月	11月	8月	8月
4	出場件数の多い曜日	月曜日	月曜日	土曜日
5	出場件数の多い時間帯	午前10時～ 午後00時	午前10時～ 午後00時	午前10時～ 午後00時
6	1日当たりの最多出場件数	13件	15件	17件
7	1日当たりの平均出場件数	4.74件	4.91件	4.95件
8	1日当たりの平均搬送人員	4.47人	4.62人	4.73人

② 署々別出場件数(28年中)

平成28年1月～平成28年12月

事故種別等 署所別	出場件数	搬送件数	不搬送件数	搬送人員	火災	自然災害	水難	交通	労働災害	運動競技	一般負傷	加害	自損行為	急病	その他			
															転院搬送	医師搬送	資材輸送	その他
由布市消防署	677	637	40	645	1	1	0	51	5	4	98	2	5	411	96	3	0	0
湯布院出張所	649	611	38	622	0	3	0	43	10	4	102	1	4	295	183	0	0	4
庄内出張所	481	451	30	459	1	1	0	36	2	1	89	0	3	255	93	0	0	0
本部	1	1	0	1	0	0	0	0	0	0	0	0	0	0	1	0	0	0
合計	1808	1700	108	1727	2	5	0	130	17	9	289	3	12	961	373	3	0	4





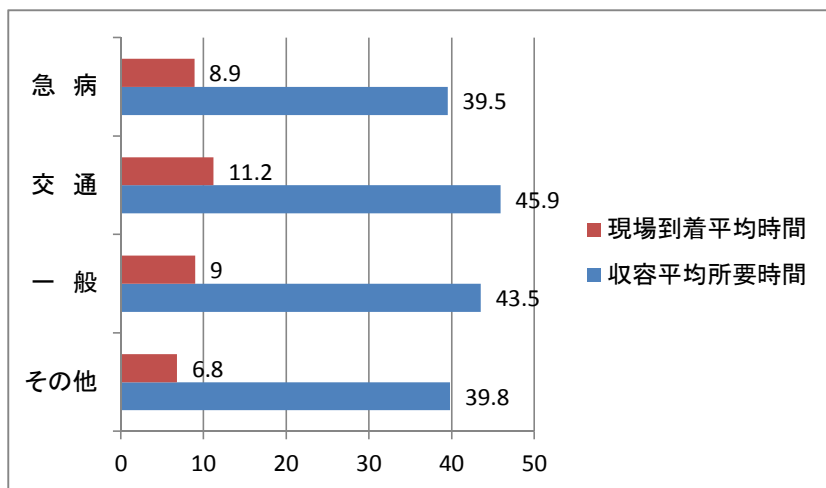
③救急出動時における各所要時間(28年中)

《覚知から現場までの所要時間》

	最短時間3分 未 満	最 長 時 間	平均所要時間
急 病	22回	131分	8.9分
交 通	1回	55分	11.2分
一 般	6回	44分	9.0分
そ の 他	20回	62分	6.8分

《覚知から医療機関収容までの所要時間》

	最 短 時 間	最 長 時 間	平均所要時間
急 病	6分	112分	39.5分
交 通	16分	96分	45.9分
一 般	11分	103分	43.5分
そ の 他	10分	97分	39.8分



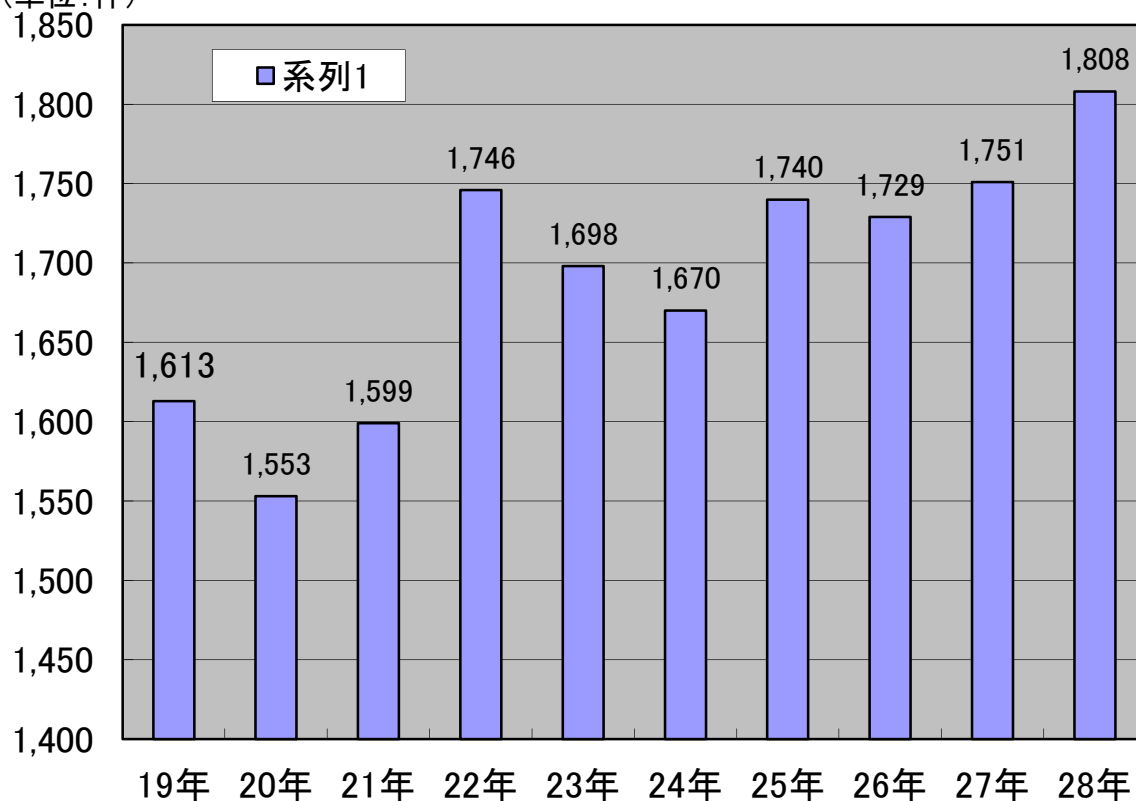
④ 曜日別・月別救急出動件数(28年中)

区分	事故種別	火災											計	
		火災	自然災害	水難	交通	労働災害	運動競技	一般負傷	加害	自損行為	急病	その他		
曜日別	月	0	0	0	18	4	1	36	0	4	147	62	276	
	火	0	0	0	15	2	0	35	1	0	130	73	256	
	水	0	0	0	15	6	1	41	1	3	126	43	236	
	木	1	0	0	20	1	3	37	0	2	131	57	252	
	金	0	0	0	19	1	1	44	0	1	132	65	263	
	土	1	5	0	23	1	0	42	0	1	151	59	283	
	日	0	0	0	20	2	3	54	1	1	144	21	246	
	計	2	5	0	130	17	9	289	3	12	961	380	1808	
	月別	1月	0	0	0	3	0	1	28	0	1	79	38	150
		2月	0	0	0	8	2	1	22	1	1	67	38	140
		3月	0	0	0	10	0	1	25	0	0	80	32	148
		4月	0	5	0	13	0	0	31	0	3	84	31	167
5月		0	0	0	14	0	1	21	0	4	65	29	134	
6月		0	0	0	8	4	2	22	0	0	60	20	116	
7月		0	0	0	7	3	0	21	1	1	87	40	160	
8月		0	0	0	16	2	2	23	1	1	111	25	181	
9月		0	0	0	8	0	0	21	0	1	83	35	148	
10月		1	0	0	15	3	0	21	0	0	65	32	137	
11月		1	0	0	12	2	0	26	0	0	84	25	150	
12月		0	0	0	16	1	1	28	0	0	96	35	177	
計	2	5	0	130	17	9	289	3	12	961	380	1808		

⑤時間別出動件数(28年中)

時刻区分	件数	時刻区分	件数
0時～ 2時	72	12時～14時	251
2時～ 4時	59	14時～16時	189
4時～ 6時	45	16時～18時	198
6時～ 8時	125	18時～20時	168
8時～10時	204	20時～22時	137
10時～12時	254	22時～24時	106

過去10年間の出動件数の推移  
(単位:件)



※平成17年10月1日 合併 由布市(挾間町・庄内町・湯布院町)

## ⑥過去5年間救急出動件数

### 平成24年救急出動状況

事故種別等 署所別	出動 件数	搬送 件数	不搬 件数	搬送 人員	火災	自然 災害	水難	交通	労働 災害	運動 競技	一般 負傷	加害	自損 行為	急病	その他	
															転院	その他
由布市 消防署	606	565	41	572	1	0	0	45	3	9	90	0	8	352	94	4
湯布院 出張所	619	588	31	599	0	0	0	50	3	13	85	3	9	287	163	6
庄内 出張所	445	410	35	421	0	0	0	43	2	3	69	1	3	230	83	11
本部	0	0	0	0	0	0	0	0	0	0	0	0	0	0	0	0
合計	1670	1563	107	1592	1	0	0	138	8	25	244	4	20	869	340	21

### 平成25年救急出動状況

事故種別等 署所別	出動 件数	搬送 件数	不搬 件数	搬送 人員	火災	自然 災害	水難	交通	労働 災害	運動 競技	一般 負傷	加害	自損 行為	急病	その他	
															転院	その他
由布市 消防署	633	598	35	609	1	0	0	51	5	7	105	1	8	355	97	3
湯布院 出張所	619	585	34	592	1	0	0	51	2	7	87	0	3	309	155	4
庄内 出張所	488	450	38	456	2	0	0	46	3	5	85	2	2	232	106	5
本部	0	0	0	0	0	0	0	0	0	0	0	0	0	0	0	0
合計	1740	1633	107	1657	4	0	0	148	10	19	277	3	13	896	358	12

### 平成26年救急出動状況

事故種別等 署所別	出動 件数	搬送 件数	不搬 件数	搬送 人員	火災	自然 災害	水難	交通	労働 災害	運動 競技	一般 負傷	加害	自損 行為	急病	その他	
															転院	その他
由布市 消防署	605	561	44	568	0	0	0	49	4	5	105	1	3	332	95	11
湯布院 出張所	606	566	40	575	0	0	0	62	4	7	102	2	7	267	151	4
庄内 出張所	518	482	36	490	2	0	0	53	2	5	99	1	4	251	99	2
本部	0	0	0	0	0	0	0	0	0	0	0	0	0	0	0	0
合計	1729	1609	120	1633	2	0	0	164	10	17	306	4	14	850	345	17

### 平成27年救急出動状況

事故種別等 署所別	出動 件数	搬送 件数	不搬 件数	搬送 人員	火災	自然 災害	水難	交通	労働 災害	運動 競技	一般 負傷	加害	自損 行為	急病	その他	
															転院	その他
由布市 消防署	650	608	42	618	0	0	0	55	4	4	111	1	2	374	93	6
湯布院 出張所	612	565	47	571	0	0	0	48	2	8	116	2	7	283	143	3
庄内 出張所	489	453	36	458	0	0	0	43	4	3	86	0	3	248	98	4
本部	0	0	0	0	0	0	0	0	0	0	0	0	0	0	0	0
合計	1751	1626	125	1647	0	0	0	146	10	15	313	3	12	905	334	13

### 平成28年救急出動状況

事故種別等 署所別	出動 件数	搬送 件数	不搬 件数	搬送 人員	火災	自然 災害	水難	交通	労働 災害	運動 競技	一般 負傷	加害	自損 行為	急病	その他	
															転院	その他
由布市 消防署	677	637	40	645	1	1	0	51	5	4	98	2	5	411	96	3
湯布院 出張所	649	611	38	622	0	3	0	43	10	4	102	1	4	295	183	4
庄内 出張所	481	451	30	459	1	1	0	36	2	1	89	0	3	255	93	0
本部	1	1	0	1	0	0	0	0	0	0	0	0	0	0	1	0
合計	1808	1700	108	1727	2	5	0	130	17	9	289	3	12	961	373	7

⑦事故種別・医療機関別搬送人員(28年中)

告示別	事故種別等		急病		交通		一般		その他		計	
	開設者別		うち管外		うち管外		うち管外	うち管外	うち管外			
救急告知医療機関	国立病院	院	148	6	33	0	39	3	58	6	278	15
	公立病院	院	22	22	1	1	8	8	15	15	46	46
	公的病院	院	189	89	26	13	76	41	156	128	447	271
	私的病院	院	356	356	57	57	121	121	160	160	694	694
	私的診療所		2	2	0	0	0	0	0	0	2	2
	計		717	475	117	71	244	173	389	309	1467	1028
その他の医療機関	国立病院	院	3	3	0	0	0	0	0	0	3	3
	公立病院	院	0	0	0	0	0	0	0	0	0	0
	公的病院	院	0	0	0	0	0	0	0	0	0	0
	私的病院	院	90	28	18	0	20	0	22	17	150	45
	私的診療所		92	7	1	1	11	3	2	0	106	11
	計		185	38	19	1	31	3	24	17	259	59
計	国立病院	院	151	9	33	0	39	3	58	6	281	18
	公立病院	院	22	22	1	1	8	8	15	15	46	46
	公的病院	院	189	89	26	13	76	41	156	128	447	271
	私的病院	院	446	384	75	57	141	121	182	177	844	739
	私的診療所		94	9	1	1	11	3	2	0	108	13
	計		902	513	136	72	275	176	413	326	1726	1087
その他の場所	整骨院等		0	0	0	0	0	0	0	0	0	0
	その他		0	0	1	0	0	0	0	0	1	0
	計		0	0	1	0	0	0	0	0	1	0
総計		902	513	137	72	275	176	413	326	1727	1087	

⑧事故種別・年令区分別・傷病程度別搬送人員(28年中)

年令区分	程度	種別											計				
		火災	自然	水難	交通	労災	運動	一般	加害	自損	急病	その他					
新生児	死亡	0	0	0	0	0	0	0	0	0	0	0	0	0	0	0	0
	重症	0	0	0	0	0	0	0	0	0	0	0	0	0	0	0	0
	中等症	0	0	0	0	0	0	0	0	0	0	0	0	0	0	0	1
	軽症	0	0	0	0	0	0	0	0	0	0	0	0	0	0	0	0
	その他	0	0	0	0	0	0	0	0	0	0	0	0	0	0	0	0
	計	0	0	0	0	0	0	0	0	0	0	0	0	0	0	0	1
乳幼児	死亡	0	0	0	0	0	0	0	0	0	0	0	0	0	0	0	0
	重症	0	0	0	0	0	0	0	0	0	0	0	0	0	0	0	0
	中等症	0	0	0	0	0	0	0	0	0	0	0	0	0	0	13	1
	軽症	0	0	0	5	0	0	0	0	0	0	0	0	0	0	40	2
	その他	0	0	0	0	0	0	0	0	0	0	0	0	0	0	0	0
	計	0	0	0	5	0	0	0	0	0	0	0	0	0	0	53	3
少年	死亡	0	0	0	1	0	0	0	0	0	0	0	0	0	0	0	0
	重症	0	0	0	1	0	0	0	0	0	0	0	0	0	0	0	0
	中等症	0	0	0	4	0	0	0	0	0	0	0	0	0	0	10	0
	軽症	0	0	0	4	0	0	0	0	0	0	0	0	0	0	16	0
	その他	0	0	0	0	0	0	0	0	0	0	0	0	0	0	0	0
	計	0	0	0	10	0	0	0	0	0	0	0	0	0	0	26	0
成人	死亡	0	0	0	0	0	0	0	0	0	0	0	0	0	0	0	3
	重症	0	1	0	2	1	0	0	0	0	0	0	0	0	0	18	9
	中等症	0	1	0	36	6	2	33	2	3	127	40	250				
	軽症	0	0	0	41	0	3	28	1	2	113	11	199				
	その他	0	0	0	0	1	0	1	0	0	0	0	3				
	計	0	2	0	79	8	5	66	3	6	261	61	491				
老人	死亡	0	0	0	2	0	0	0	0	0	0	0	0	0	0	0	0
	重症	1	0	0	4	0	0	22	0	1	101	73	202				
	中等症	0	2	0	15	5	0	122	0	0	288	207	639				
	軽症	0	0	0	22	2	0	48	0	0	149	27	248				
	その他	0	0	0	0	0	0	2	0	0	6	0	8				
	計	1	2	0	43	7	0	199	0	2	562	308	1124				
合計	1	4	0	137	15	9	275	3	8	902	373	1727					

⑨事故別応急処置状況(28年中)

事故種別	応急処置													処置				種別				
	止血	固定	人工呼吸	心臓マッサージ	うち自動	心肺蘇生	うち自動	酸素吸入	気道確保	保温	被覆	在宅療法	ショックパンツ	除細動	静脈路確保	薬剤投与	血圧測定	聴診	血中酸素濃度	心電図	ブドウ糖測定	ブドウ糖投与
急病	7	2	26	13	3	28	6	210	48	148	1	20	0	8	6	4	853	195	854	515	13	354
交通	5	55	1	1	1	2	2	13	3	20	13	0	0	0	4	2	127	21	127	30	1	15
一般負傷	34	39	3	1	0	7	2	22	9	48	47	3	0	0	3	3	256	13	255	69	1	39
上記以外	8	25	3	1	0	2	0	136	5	74	16	5	0	0	0		401	75	396	180	3	114
計	54	121	33	16	4	39	10	381	65	290	77	28	0	8	13	9	1,637	304	1,632	794	18	522

⑩住民に対する応急手当普及啓発活動の実施状況(28年中)

講習内容	講習回数	講習人数
普通救命講習	9回	133人
一般救命講習	32回	1074人

(3)救助活動状況(平成28年中)

事故種別 区分	火災	交通事故	水難事故	風水害等自然災害	機械による事故	建物等による事故	ガス及び酸欠事故	破裂事故	その他の事故	合計
	出動件数	0	6	0	0	0	0	0	0	9
活動件数	0	3	0	0	0	0	0	0	7	10
救助人員	0	9	0	0	0	0	0	0	16	25



## (4) 消防装備及び資器材

(平成29年4月1日現在)

## ① 消防車両保有状況

所 属	種 別	無 線 呼 称	会 社 名	年 式	ポンプ
本 部	指 令 車	消 防 由 布 1	トヨタ	平 成 12 年	
	指 令 広 報 車	消 防 由 布 2	トヨタ	平 成 10 年	
	予 防 査 察 車		トヨタ	平 成 22 年	
	消防団防災活動車		ミツビシ	平 成 28 年	
本 署	水槽付消防ポンプ自動車	消 防 由 布 3	日 野	平 成 17 年	日機
	水槽付消防ポンプ自動車	消 防 由 布 4	いすゞ	平 成 9 年	日機
	高規格救急車	救 急 由 布 1	トヨタ	平 成 28 年	
	救急自動車(予備)	救 急 由 布 2	トヨタ	平 成 18 年	
	救助工作車	救 助 由 布 1	日 野	平 成 18 年	
	連 絡 車		ダイハツ	平 成 18 年	
庄 出 内 張 所	水槽付消防ポンプ自動車	消 防 庄 内 1	日 野	平 成 25 年	日機
	高規格救急車	救 急 庄 内 1	トヨタ	平 成 25 年	
	連 絡 車		ダイハツ	平 成 18 年	
湯 出 布 張 院 所	水槽付消防ポンプ自動車	消 防 湯 布 院 1	日 野	平 成 20 年	日機
	高規格救急車	救 急 湯 布 院 1	トヨタ	平 成 21 年	
	連 絡 車		ダイハツ	平 成 18 年	

## ② 消防車両配置状況

種 別	所 属				計
	本 部	本 署	庄内出張所	湯布院出張所	
水槽付消防ポンプ自動車		2	1	1	4
消防ポンプ自動車					0
救助工作車		1			1
高規格救急車		2	1	1	4
指 令 車	1				1
指 令 広 報 車	1				1
予 防 査 察 車	1				1
防 災 活 動 車	1				1
連 絡 車		1	1	1	3
計	4	6	3	3	16

③消防団員数及び車両等保有状況

(平成29年3月31日現在)

町別 区分	挾間町	庄内町	湯布院町	本部 (機能別団員)	計
実員合計	214	264	258	29	765
団長	1	0	0	0	1
方面隊長	1	1	1	0	3
副隊長	1	1	1	0	3
分団長	5	7	6	0	18
副分団長	4	7	5	0	16
部長	21	31	13	0	65
団員	181	217	232	29	659
条例定数	220	280	275	30	805
消防ポンプ自動車	0	0	5	0	5
小型動力ポンプ	21	31	12	3	67

④消防水利状況

町別 種別	挾間町	庄内町	湯布院町	計
防火水槽	133	70	82	285
消火栓(65)	292	144	337	773
プール	5	11	5	21
その他	106	262	16	384
合計	536	487	440	1,463

防火クラブ結成状況（平成29年4月1日現在）

①幼年消防クラブ

町名	名称	住所	人員	結成年月日
挾間町	宮田保育園幼年消防クラブ	挾間町北方602	50	昭和 59 年 4 月 1 日
	由布川保育園幼年消防クラブ	挾間町古野104-1	36	昭和 59 年 4 月 1 日
庄内町	ひばり保育園幼年消防クラブ	庄内町柿原636-1	50	昭和 59 年 2 月 1 日
湯布院町	すみれ保育園幼年消防クラブ	湯布院町川上2855-2	77	昭和 60 年 11 月 29 日
	聖愛保育園幼年消防クラブ	湯布院町川上2990-13	35	昭和 60 年 11 月 29 日
合計	5 クラブ		248	

②少年消防クラブ

町名	名称	住所	人員	結成年月日
庄内町	西庄内小学校少年消防クラブ	庄内町高岡418	54	昭和 56 年 12 月 1 日
合計	1 クラブ		54	

③婦人防火クラブ

町名	名称	住所	人員	結成年月日
庄内町	ひばり保育園婦人防火クラブ	庄内町柿原636-1	11	昭和 61 年 6 月 1 日
合計	1 クラブ		11	