

警 防 編

- ・火災
- ・救急
- ・救助活動状況
- ・消防装備及び資機材
- ・防火クラブ結成状況

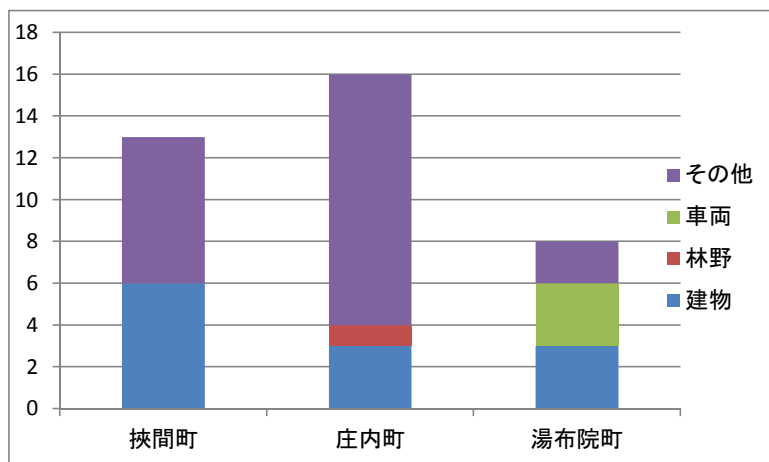
(1)火 災(平成29年中)

①火災概要

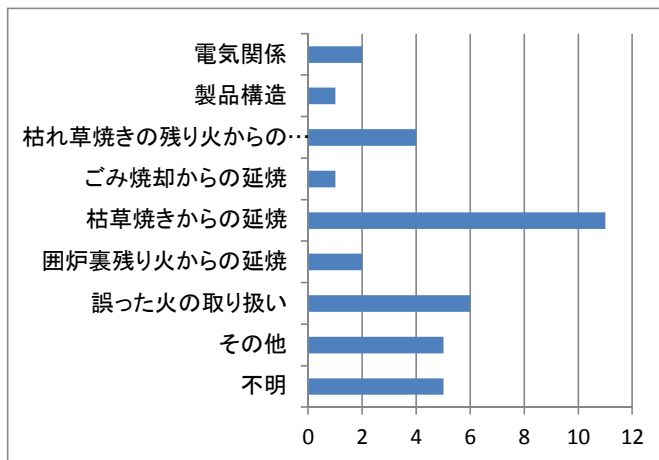
1. 火災件数	37 件
2. 焼損棟数	17 棟
3. り災世帯数	11 世帯
4. り災人員	20 人
5. 死者	0 人
6. 負傷者	5 人
7. 焼損床面積	626.0 m ²
8. 焼損表面積	66.6 m ²
9. 林野焼損面積	0.4 a
. その他焼損面積	135.2 a
10. 損害額	5,723 千円
11. 月平均火災件数	3.00 件
. 月平均 り災人員	1.66 人
. 月平均 り災世帯	0.91 世帯
. 月平均 損害額	476 千円
12. 建物火災1件当たりの損害額	431 千円
13. 火災1件当たりの損害額	155 千円

②町別火災概要(29年中)

項 目		挾 間 町	庄 内 町	湯 布 院 町	合 計
火災件数		13	16	8	37
種別 件数	建 物	6	3	3	12
	林 野	0	1	0	1
	車 両	0	0	3	3
	そ の 他	7	12	2	21
焼損 程度	全 焼	1	4	0	5
	半 焼	0	1	0	1
	部 分 焼	2	2	1	5
	ぼ や	3	1	2	6
死亡者数		0	0	0	0
負傷者数		1	4	0	5



火災の原因

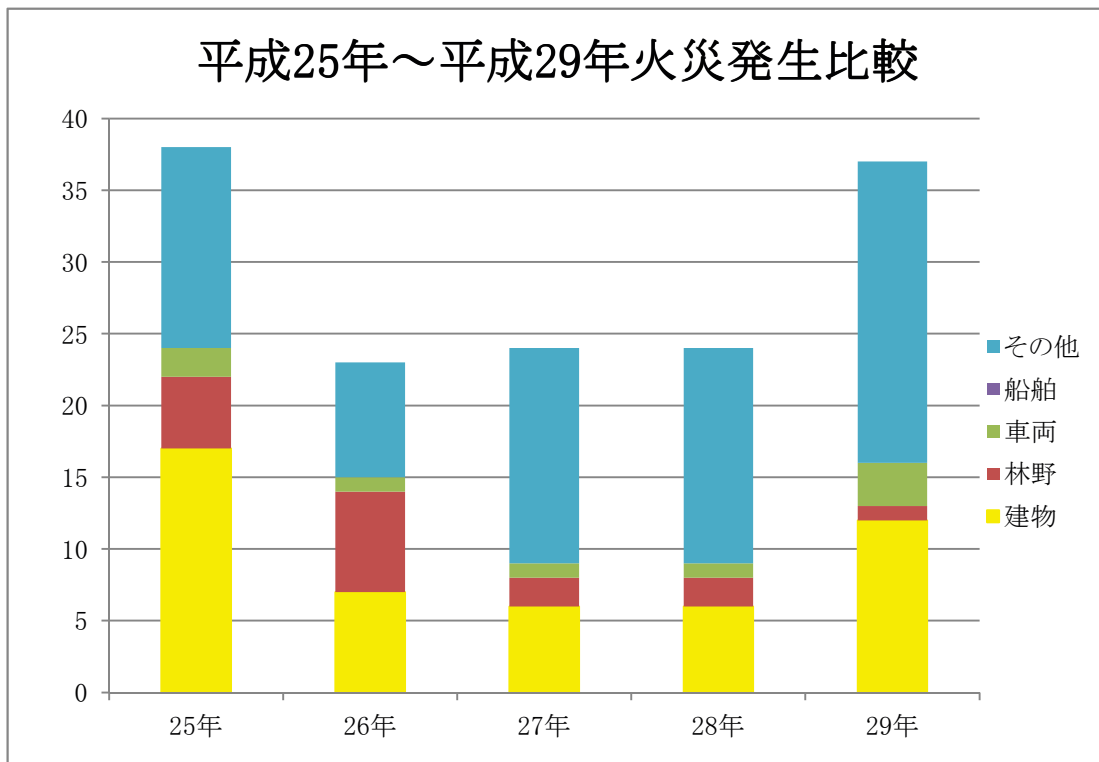


【平成29年火災発生状況】

火災 番号	火災種別	発生場所 (大字まで入力)	出火日時			出火原因	焼損棟数		焼損程度		焼損面積 ㎡(表)	その他 a	損害額 (千円)	り災状況		死傷者	
			月	日	時		分	棟	全	部				ぼ	(世)	(人)	(死)
17-1	建物	挾間町 挾間(宮内アパート)	1	13	2	46	1		1		20.0		1,419,900	4	6		
17-2	その他	庄内町 阿蘇野6053-3付近	1	15	12	50	0				28.7	0					
17-3	その他	庄内町 北大津留787	1	29	11	25	0				1.2	0					2
17-4	建物	挾間町 鬼崎937	2	3	14	49	1		1	4		20,204	1	3			
17-5	建物	庄内町 東長宝423-6 長宝ボディー	2	14		不明	1			1	2		3,000				
17-6	その他	庄内町 柿原1405	2	16	10	10	0				6.27	0					
17-7	その他	庄内町 東長宝1068付近	2	18	10	8	0				9.4	0					
17-8	林野	庄内町 東長宝	2	19	15	55	0				0.4	0					
17-9	その他	庄内町 東長宝164-2	2	20	6	47	0				0.76	0					
17-10	建物	庄内町 五ヶ瀬181	2	26	16	14	2	1	1	0	44.7	0.14	233,000	1	2		2
17-11	その他	庄内町 中1466-1・1466-2	2	28	14	43	0				25	0					
17-12	その他	庄内町 五ヶ瀬693	3	4	13	8	0				18	0					
17-13	その他	庄内町 西長宝61	3	5	17	0	0				0.06	0					
17-14	その他	湯布院町 塚原134-75	3	7	9	27	0				0.33	24,000					
17-15	その他	挾間町 朴木465-1	3	10	13	0	0				17.68	0					
17-16	車両	湯布院町 高道下り92.7	3	11	16	0	0				0.3	219,368					
17-17	その他	挾間町 来鉢	4	3	16	54	0				11.35	0					
17-18	その他	庄内町 東大津留1218付近	4	13	18	30	0				5.8	0					
17-19	その他	挾間町 向原128-1	4	24	14	10	0					0					
17-20	その他	挾間町 来鉢773	5	1	11	8	0				0.27	0					1
17-21	建物	挾間町 医大ヶ丘1				不明	1			1		0					
17-22	その他	挾間町 篠原				不明	0				0.42	0					
17-23	その他	庄内町 樺木1061付近	6	3	11	45	0				2.8	0					
17-24	その他	湯布院町 川上884-3	6	3	16	13	0				0.018	0					
17-25	その他	庄内町 東長宝1068付近	6	17	15	25	0				0.65	0					
17-26	建物	湯布院町 川上1962	6	19	1	0	1			1	0.45	2,840	1	2			
17-27	建物	挾間町 来鉢1882	6	21	19	7	1	1		80		528,100	1	1			
17-28	車両	湯布院町 中川818	7	16		不明	0					36,000					
17-29	建物	庄内町 畑田261	7	22			5	3	1	1	538	2,961,000	3	6			
17-30	車両	湯布院町 大分自動車道下り線94.6kp付近	7	24			0					150,000					
17-31	その他	庄内町 龍原380-2番地付近	9	1	17	0	0				5	0					
17-32	建物	湯布院町 川西1170	9	6	14	30	1			1	1.8	3,000					
17-33	建物	湯布院町 川上2870	10	23	0	0	1			1	0	0	0				0
17-34	その他	挾間町 小野1827	12	20			0					0					
17-35	その他	挾間町 谷1119	12	22	5	45	0				0.414	121,000					
17-36	建物	挾間町 医大ヶ丘3丁目20-6	12	28			1			1	0.27	1,300	1	3			
17-37	建物	挾間町 田代1095-2	12	30	18	31	1			1	0.9	700	1	2			

④平成25年～29年火災発生比較

年別		25年	26年	27年	28年	29年
火災件数	火災件数	38	23	24	24	37
	建物	17	7	6	6	12
	林野	5	7	2	2	1
	車両	2	1	1	1	3
	船舶	0	0	0	0	0
	その他	14	8	15	15	21
焼損棟数	焼損棟数	21	17	6	7	17
	全焼	11	13	1	3	5
	半焼	1	0	1	1	1
	部分焼	5	2	0	2	5
	ぼや	4	2	4	1	6
焼損面積	焼損床面積(m ²)	997.5	1,158.9	126.9	126.9	626.0
	焼損表面積(m ²)	22.7	7.8	7	58.5	66.6
	林野(a)	27	1,094.4	126.0	0.0	0.4
	その他(a)	27.9	100.5	18.3	34.2	134.3
り災世帯数	14	5	2	6	11	
り災人員	37	10	2	12	20	
死者	0	2	0	2	0	
負傷者	5	2	0	0	5	
損害額(千円)	損害額(千円)	49,224	62,467	5,454	25,837	5,723
	建物	47,540	62,411	5,271	9,304	5,173
	林野	1,012	1	34	0	0
	車両	672	0	97	16,533	405
	船舶	0	0	0	0	0
	その他	0	55	52	0	121



⑤ 由布市火災統計表一覧

(平成29年)

	計	建物	林野	車両	その他	船舶	損害額 (千円)
挾間町	13	6	0	0	7	0	2,091
庄内町	16	3	1	0	12	0	3,197
湯布院町	8	3	0	3	2	0	435
合計	37	12	1	3	21	0	5,723

(平成28年)

	計	建物	林野	車両	その他	船舶	損害額 (千円)
挾間町	10	3	0	2	5	0	427
庄内町	9	3	0	1	5	0	8,794
湯布院町	5	1	0	2	2	0	16,616
合計	24	7	0	5	12	0	25,837

(平成27年)

	計	建物	林野	車両	その他	船舶	損害額 (千円)
挾間町	10	2	0	1	7	0	1,446
庄内町	13	4	2	0	7	0	4,008
湯布院町	1	0	0	0	1	0	0
合計	24	6	2	1	15	0	5,454

(平成26年)

	計	建物	林野	車両	その他	船舶	損害額 (千円)
挾間町	5	0	1	0	4	0	1
庄内町	10	4	2	0	4	0	8,888
湯布院町	8	3	4	1	0	0	53,578
合計	23	7	7	1	8	0	62,467

(平成25年)

	計	建物	林野	車両	その他	船舶	損害額 (千円)
挾間町	11	3	2	2	4	0	2,590
庄内町	16	6	2	0	8	0	18,732
湯布院町	11	8	1	0	2	0	27,902
合計	38	17	5	2	14	0	49,224

(2)救 急

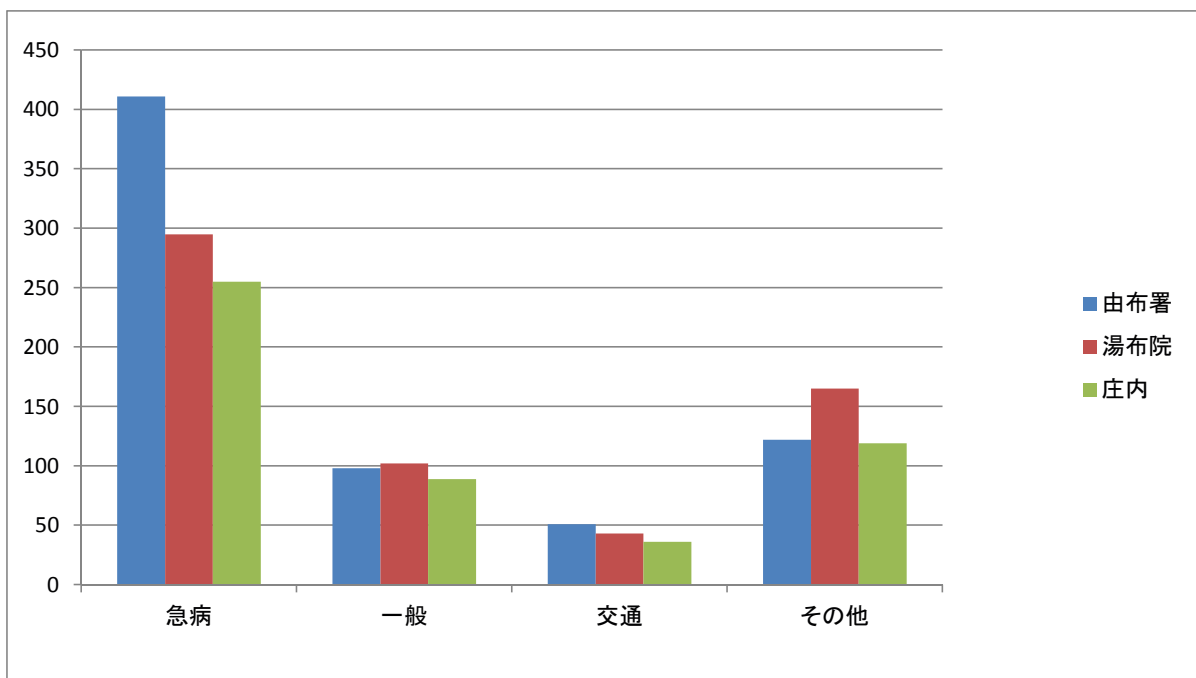
①救急概況(27年～29年)

	項 目	平成 27年	平成 28年	平成 29年
1	出 場 件 数	1,751件	1,808件	1,844件
	火 災	0件	2件	5件
	自 然 災 害	0件	5件	0件
	水 難 事 故	0件	0件	0件
	交 通 事 故	146件	130件	131件
	労 働 災 害	10件	17件	21件
	運 動 競 技	15件	9件	13件
	一 般 負 傷	313件	289件	333件
	加 害	3件	3件	3件
	自 損 行 為	12件	12件	9件
	急 病	905件	961件	974件
	そ の 他	346件	380件	355件
2	搬 送 人 員	1,647人	1,727人	1,714人
3	出場件数の多い月	11月	8月	12月
4	出場件数の多い曜日	月曜日	月曜日	土曜日
5	出場件数の多い時間帯	午前10時～ 午後00時	午前10時～ 午後00時	午前10時～ 午後00時
6	1日当たりの最多出場件数	15件	17件	13件
7	1日当たりの平均出場件数	4.91件	4.95件	5.05件
8	1日当たりの平均搬送人員	4.62人	4.73人	4.7人

② 署々別出場件数(29年中)

平成29年1月～平成29年12月

事故種別等 署所別	出場件数	搬送件数	不搬送件数	搬送人員	火災	自然災害	水難	交通	労働災害	運動競技	一般負傷	加害	自損行為	急病	その他			
															転院搬送	医師搬送	資材輸送	その他
由布市消防署	688	643	45	651	3	0	0	50	4	3	113	1	6	403	98	7	0	0
湯布院出張所	627	570	57	574	0	0	0	45	11	7	125	1	2	292	140	0	0	4
庄内出張所	529	484	45	489	2	0	0	36	6	3	95	1	1	279	106	0	0	0
本部	0	0	0	0	0	0	0	0	0	0	0	0	0	0	0	0	0	0
合計	1844	1697	147	1714	5	0	0	131	21	13	333	3	9	974	344	7	0	4



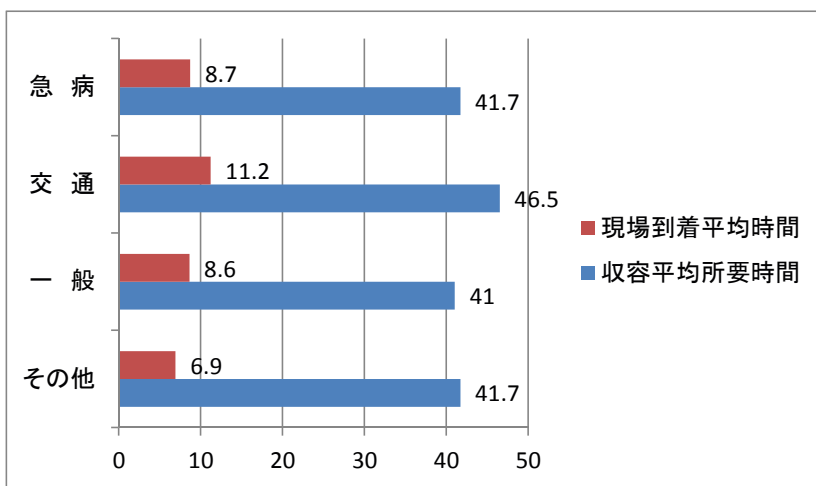
③救急出動時における各所要時間(29年中)

《覚知から現場までの所要時間》

	最短時間3分未満	最長時間	平均所要時間
急病	17件	51分	8.7分
交通	0件	48分	11.2分
一般	8件	67分	8.6分
その他	21件	36分	6.9分

《覚知から医療機関収容までの所要時間》

	最短時間	最長時間	平均所要時間
急病	13分	149分	41.7分
交通	17分	100分	46.5分
一般	14分	118分	41.0分
その他	13分	88分	41.7分



④ 曜日別・月別救急出動件数(29年中)

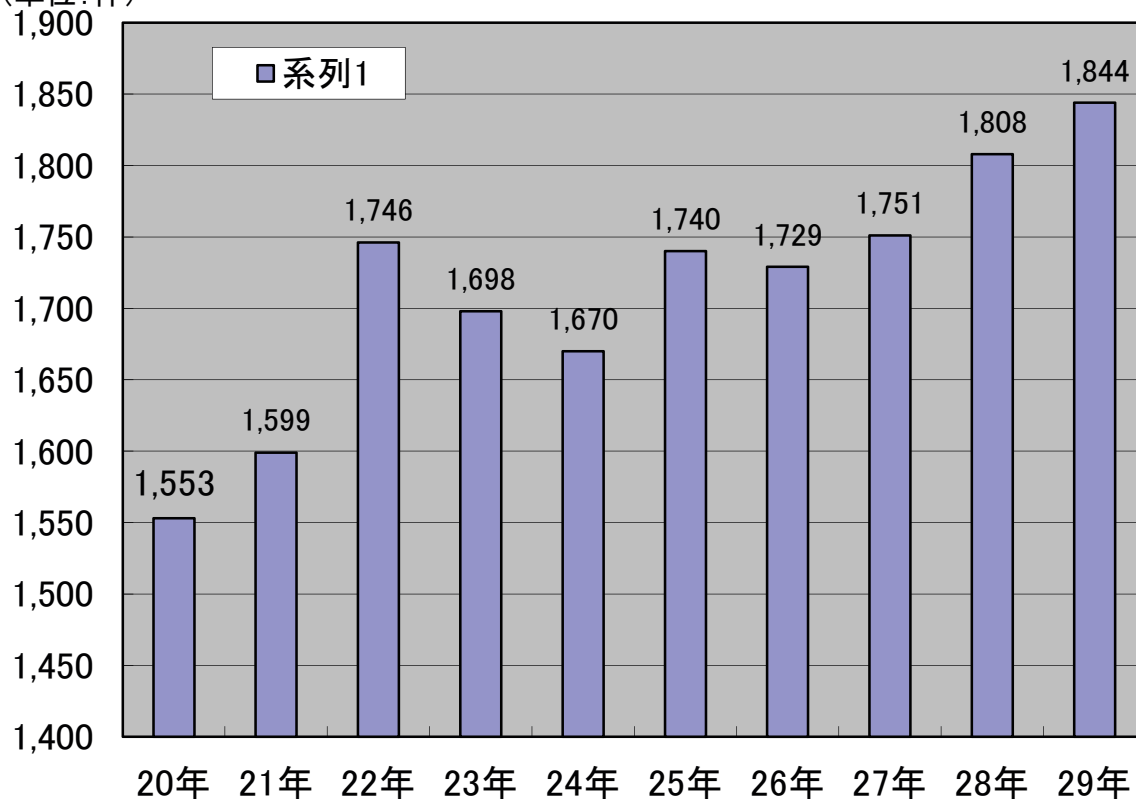
事故種別 区分		火 災	自然 災害	水 難	交 通	労 働 災 害	運 動 競 技	一 般 負 傷	加 害	自 損 行 為	急 病	そ の 他	計
曜 日 別	月	3	0	0	14	2	2	37	2	1	145	70	276
	火	0	0	0	12	4	0	39	1	2	115	49	222
	水	0	0	0	15	5	2	46	0	0	133	47	248
	木	0	0	0	25	2	0	52	0	2	119	64	264
	金	0	0	0	23	4	1	51	0	1	130	75	285
	土	0	0	0	23	3	3	53	0	2	170	34	288
	日	2	0	0	19	1	5	55	0	1	162	16	261
計		5	0	0	131	21	13	333	3	9	974	355	1844
月 別	1月	1	0	0	12	0	0	28	1	1	114	22	179
	2月	1	0	0	14	3	0	25	0	2	78	30	153
	3月	0	0	0	8	0	0	27	0	1	62	35	133
	4月	1	0	0	12	0	1	22	0	0	78	24	138
	5月	1	0	0	9	1	1	34	0	0	67	30	143
	6月	0	0	0	11	0	1	12	0	2	79	23	128
	7月	1	0	0	14	4	3	28	0	0	78	33	161
	8月	0	0	0	16	1	2	30	0	0	75	24	148
	9月	0	0	0	4	4	2	29	2	2	73	35	151
	10月	0	0	0	11	1	1	32	0	0	87	31	163
	11月	0	0	0	12	5	1	25	0	1	84	32	160
	12月	0	0	0	8	2	1	41	0	0	99	36	187
計		5	0	0	131	21	13	333	3	9	974	355	1844

⑤時間別出動件数(29年中)

時刻区分	件数	時刻区分	件数
0時～ 2時	61	12時～14時	236
2時～ 4時	62	14時～16時	219
4時～ 6時	49	16時～18時	227
6時～ 8時	99	18時～20時	182
8時～10時	213	20時～22時	142
10時～12時	246	22時～24時	108

過去10年間の出動件数の推移

(単位:件)



※平成17年10月1日 合併 由布市(挾間町・庄内町・湯布院町)

⑥過去5年間救急出動件数

平成25年救急出動状況

事故種別等 署所別	出動 件数	搬送 件数	不搬 件数	搬送 人員	火災	自然 災害	水難	交通	労働 災害	運動 競技	一般 負傷	加害	自損 行為	急病	その他	
															転院	その他
由布市 消防署	633	598	35	609	1	0	0	51	5	7	105	1	8	355	97	3
湯布院 出張所	619	585	34	592	1	0	0	51	2	7	87	0	3	309	155	4
庄内 出張所	488	450	38	456	2	0	0	46	3	5	85	2	2	232	106	5
本部	0	0	0	0	0	0	0	0	0	0	0	0	0	0	0	0
合計	1740	1633	107	1657	4	0	0	148	10	19	277	3	13	896	358	12

平成26年救急出動状況

事故種別等 署所別	出動 件数	搬送 件数	不搬 件数	搬送 人員	火災	自然 災害	水難	交通	労働 災害	運動 競技	一般 負傷	加害	自損 行為	急病	その他	
															転院	その他
由布市 消防署	605	561	44	568	0	0	0	49	4	5	105	1	3	332	95	11
湯布院 出張所	606	566	40	575	0	0	0	62	4	7	102	2	7	267	151	4
庄内 出張所	518	482	36	490	2	0	0	53	2	5	99	1	4	251	99	2
本部	0	0	0	0	0	0	0	0	0	0	0	0	0	0	0	0
合計	1729	1609	120	1633	2	0	0	164	10	17	306	4	14	850	345	17

平成27年救急出動状況

事故種別等 署所別	出動 件数	搬送 件数	不搬 件数	搬送 人員	火災	自然 災害	水難	交通	労働 災害	運動 競技	一般 負傷	加害	自損 行為	急病	その他	
															転院	その他
由布市 消防署	650	608	42	618	0	0	0	55	4	4	111	1	2	374	93	6
湯布院 出張所	612	565	47	571	0	0	0	48	2	8	116	2	7	283	143	3
庄内 出張所	489	453	36	458	0	0	0	43	4	3	86	0	3	248	98	4
本部	0	0	0	0	0	0	0	0	0	0	0	0	0	0	0	0
合計	1751	1626	125	1647	0	0	0	146	10	15	313	3	12	905	334	13

平成28年救急出動状況

事故種別等 署所別	出動 件数	搬送 件数	不搬 件数	搬送 人員	火災	自然 災害	水難	交通	労働 災害	運動 競技	一般 負傷	加害	自損 行為	急病	その他	
															転院	その他
由布市 消防署	677	637	40	645	1	1	0	51	5	4	98	2	5	411	96	3
湯布院 出張所	649	611	38	622	0	3	0	43	10	4	102	1	4	295	183	4
庄内 出張所	481	451	30	459	1	1	0	36	2	1	89	0	3	255	93	0
本部	0	1	0	1	0	0	0	0	0	0	0	0	0	0	1	0
合計	1808	1700	108	1727	2	5	0	130	17	9	289	3	12	961	373	7

平成29年救急出動状況

事故種別等 署所別	出動 件数	搬送 件数	不搬 件数	搬送 人員	火災	自然 災害	水難	交通	労働 災害	運動 競技	一般 負傷	加害	自損 行為	急病	その他	
															転院	その他
由布市 消防署	688	643	45	651	3	0	0	50	4	3	113	1	6	403	98	7
湯布院 出張所	627	570	57	574	0	0	0	45	11	7	125	1	2	292	140	4
庄内 出張所	529	484	45	489	2	0	0	36	6	3	95	1	1	279	106	0
本部	0	0	0	0	0	0	0	0	0	0	0	0	0	0	0	0
合計	1844	1697	147	1714	5	0	0	131	21	13	333	3	9	974	344	11

⑦事故種別・医療機関別搬送人員(29年中)

告示別	事故種別等 開設者別	急病		交通		一般		その他		計	
		うち管外		うち管外		うち管外		うち管外		うち管外	
救急告知医療機関	国立病院	143	8	18	1	40	3	60	8	261	20
	公立病院	40	40	4	4	6	6	27	27	77	77
	公的病院	221	136	33	19	91	39	120	102	465	296
	私的病院	357	357	53	53	133	133	169	169	712	712
	私的診療所	1	1	0	0	0	0	0	0	1	1
	計	762	542	108	77	270	181	376	306	1516	1106
その他の医療機関	国立病院	3	3	0	0	0	0	0	0	3	3
	公立病院	0	0	0	0	0	0	0	0	0	0
	公的病院	1	1	1	1	0	0	0	0	0	0
	私的病院	58	12	5	0	29	1	7	4	99	17
	私的診療所	76	4	3	0	13	1	2	0	94	5
	計	138	20	9	1	42	2	9	4	198	25
計	国立病院	146	11	18	1	40	3	60	8	264	23
	公立病院	40	40	4	4	6	6	27	27	77	77
	公的病院	222	137	34	20	91	39	120	102	465	296
	私的病院	415	369	58	53	162	134	176	173	811	729
	私的診療所	77	5	3	0	13	1	2	0	95	6
	計	900	562	117	78	312	183	385	310	1714	1133
その他の場所	整骨院等	0	0	0	0	0	0	0	0	0	0
	その他	0	0	0	0	0	0	0	0	0	0
	計	0	0	0	0	0	0	0	0	0	0
総計		900	562	117	78	312	183	385	310	1714	1133

⑧事故種別・年令区分別・傷病程度別搬送人員(29年中)

年令区分	種別 程度	火災	自然	水難	交通	労災	運動	一般	加害	自損	急病	その他	計
		新生児	死亡	0	0	0	0			0	0		0
	重症	0	0	0	0			0	0		0	0	0
	中等症	0	0	0	0			0	0		0	0	0
	軽症	0	0	0	0			0	0		0	0	0
	その他	0	0	0	0			0	0		0	0	0
	計	0	0	0	0			0	0		0	0	0
乳幼児	死亡	0	0	0	0		0	0	0	0	0	0	0
	重症	0	0	0	0		0	0	0	0	0	0	0
	中等症	0	0	0	0		0	2	0	0	11	2	15
	軽症	0	0	0	1		0	13	0	0	41	1	56
	その他	0	0	0	0		0	0	0	0	0	0	0
	計	0	0	0	1		0	15	0	0	52	3	71
少年	死亡	0	0	0	0	0	0	0	0	0	0	0	0
	重症	0	0	0	1	0	0	1	0	0	0	0	2
	中等症	0	0	0	3	0	3	2	0	1	5	5	19
	軽症	0	0	0	2	0	3	4	0	0	14	0	23
	その他	0	0	0	0	0	0	0	0	0	1	0	1
	計	0	0	0	6	0	6	7	0	1	20	5	45
成人	死亡	0	0	0	1	1	0	1	0	1	1	0	5
	重症	0	0	0	3	3	0	4	0		11	10	31
	中等症	1	0	0	34	12	1	28	0	0	133	33	242
	軽症	1	0	0	32	3	3	28	1	1	93	4	166
	その他	0	0	0	0	0	0	1	0	0	2	0	3
	計	2	0	0	70	19	4	62	1	2	240	47	447
老人	死亡	0	0	0		0	0	7	0	0	19	0	26
	重症	0	0	0	3	0	0	33	0	0	100	67	203
	中等症	1	0	0	23	0	0	134	0	2	342	191	693
	軽症	0	0	0	14	2	2	53	1	0	125	29	226
	その他	0	0	0	0	0	0	1	0	0	2	0	3
	計	1	0	0	40	2	2	228	1	2	588	287	1151
合計		3	0	0	117	21	12	312	2	5	900	342	1714

⑨事故別応急処置状況(29年中)

事故種別	応急処置対象人員	応 急 処 置 種 別																					
		止血	固定	人工呼吸	心臓マッサージ	うち自動	心肺蘇生	うち自動	酸素吸入	気道確保	保温	被覆	在宅療法	ショックパンツ	除細動	静脈路確保	薬剤投与	血圧測定	聴診	血中酸素濃度	心電図	ブドウ糖測定	ブドウ糖投与
急病	898	1	2	21	7	6	22	11	230	47	294	2	24	0	5	14	9	862	318	855	594	31	2
交通	117	5	45	0	1	1	0	0	11	2	35	15	0	0	1	0	0	111	43	112	26	0	0
一般負傷	309	43	38	8	0	0	8	5	27	10	81	54	1	0	3	3	2	295	36	295	81	1	0
上記以外	384	7	21	3	2	0	2	0	127	5	101	10	2	0	3	0	0	381	110	379	188	2	0
計	1,708	56	106	32	10	7	32	16	395	64	511	81	27	0	12	17	11	1,649	507	1,641	889	34	2

⑩住民に対する応急手当普及啓発活動の実施状況(29年中)

講習内容	講習回数	講習人数
普通救命講習	9回	133人
一般救命講習	38回	1152人

(3)救助活動状況(平成29年中)

事故種別 区分	火災	交通事故	水難事故	風水害等自然災害	機械による事故	建物等による事故	ガス及び酸欠事故	破裂事故	その他の事故	合計
	出動件数	0	10	0	0	0	0	0	0	4
活動件数	0	6	0	0	0	0	0	0	3	9
救助人員	0	9	0	0	0	0	0	0	3	12

(4) 消防装備及び資器材

(平成30年4月1日現在)

① 消防車両保有状況

所属	種別	無線呼称	会社名	年式	ポンプ
本部	指令車	消防由布1号	トヨタ	平成12年	
	指令広報車	消防由布2号	トヨタ	平成10年	
	予防査察車		トヨタ	平成22年	
	消防団防災活動車		三菱	平成28年	
本署	水槽付消防ポンプ自動車	消防由布3号	日野	平成17年	日機
	水槽付消防ポンプ自動車	消防由布4号	いすゞ	平成9年	日機
	高規格救急車	救急由布1号	トヨタ	平成28年	
	救急自動車(予備)	救急由布2号	トヨタ	平成18年	
	救助工作車	救助由布1号	日野	平成18年	
	連絡車		ダイハツ	平成18年	
庄出張所	水槽付消防ポンプ自動車	消防庄内1号	日野	平成25年	日機
	高規格救急車	救急庄内1号	トヨタ	平成25年	
	連絡車		ダイハツ	平成18年	
湯布院出張所	水槽付消防ポンプ自動車	消防湯布院1号	日野	平成20年	日機
	高規格救急車	救急湯布院1号	トヨタ	平成21年	
	連絡車		ダイハツ	平成18年	

② 消防車両配置状況

種別	所属				計
	本部	本署	庄内出張所	湯布院出張所	
水槽付消防ポンプ自動車		2	1	1	4
消防ポンプ自動車					0
救助工作車		1			1
高規格救急車		2	1	1	4
指令車	1				1
指令広報車	1				1
予防査察車	1				1
防災活動車	1				1
連絡車		1	1	1	3
計	4	6	3	3	16

③消防団員数及び車両等保有状況

(平成30年3月31日現在)

町別 区分	挾間町	庄内町	湯布院町	本部 (機能別団員)	計
実員合計	214	264	258	29	765
団長	1	0	0	0	1
方面隊長	1	1	1	0	3
副隊長	1	1	1	0	3
分団長	5	7	6	0	18
副分団長	4	7	5	0	16
部長	21	31	13	0	65
団員	181	217	232	29	659
条例定数	220	280	275	30	805
消防ポンプ自動車	0	0	5	0	5
小型動力ポンプ	21	31	12	3	67

④消防水利状況

町別 種別	挾間町	庄内町	湯布院町	計
防火水槽	144	70	82	296
消火栓(65)	292	147	339	778
プール	5	11	5	21
その他	106	262	16	384
合計	547	490	442	1,479

防火クラブ結成状況（平成30年4月1日現在）

①幼年消防クラブ

町名	名称	住所	人員	結成年月日
挾間町	宮田保育園幼年消防クラブ	挾間町北方602	58	昭和 59 年 4 月 1 日
	由布川保育園幼年消防クラブ	挾間町古野104-1	40	昭和 59 年 4 月 1 日
庄内町	ひばり保育園幼年消防クラブ	庄内町柿原636-1	45	昭和 59 年 2 月 1 日
湯布院町	すみれ保育園幼年消防クラブ	湯布院町川上2855-2	46	昭和 60 年 11 月 29 日
	聖愛保育園幼年消防クラブ	湯布院町川上2990-13	52	昭和 60 年 11 月 29 日
合計	5 クラブ		241	

②少年消防クラブ

町名	名称	住所	人員	結成年月日
庄内町	西庄内小学校少年消防クラブ	庄内町高岡418	56	昭和 56 年 12 月 1 日
合計	1 クラブ		56	

③婦人防火クラブ

町名	名称	住所	人員	結成年月日
庄内町	ひばり保育園婦人防火クラブ	庄内町柿原636-1	11	昭和 61 年 6 月 1 日
合計	1 クラブ		11	