

# 警 防 編

- ・火災
- ・救急
- ・救助活動状況
- ・消防装備及び資機材
- ・防火クラブ結成状況

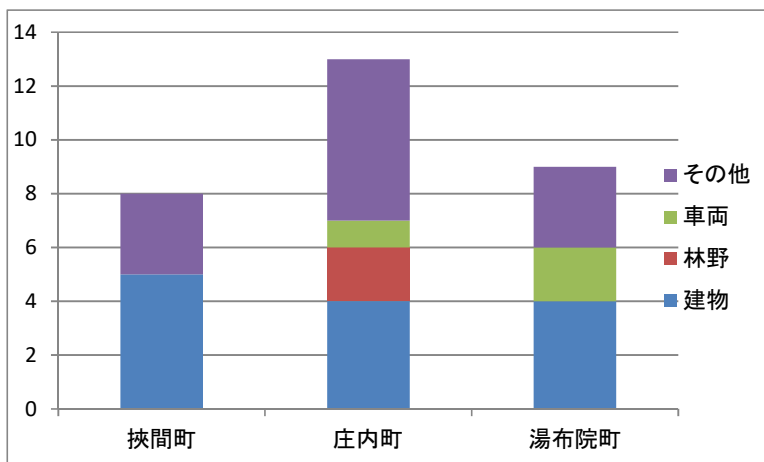
(1)火 災(平成31年中)

①火災概要

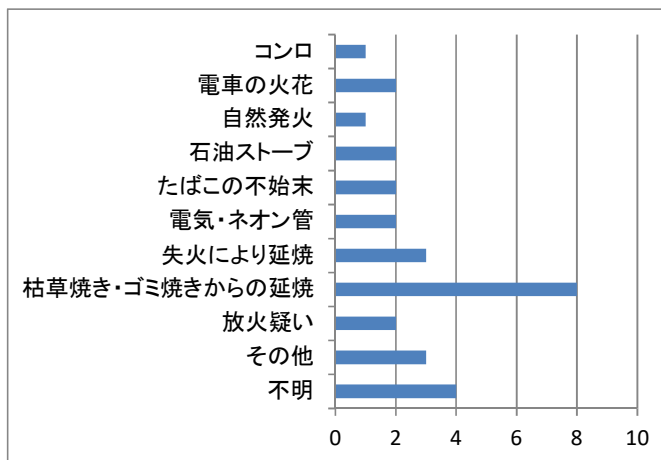
1. 火災件数	30 件
2. 焼損棟数	23 棟
3. り災世帯数	12世帯
4. り災人員	18 人
5. 死者	0 人
6. 負傷者	4 人
7. 焼損床面積	916.7 m <sup>2</sup>
8. 焼損表面積	397.7 m <sup>2</sup>
9. 林野焼損面積	67.6 a
. その他焼損面積	34.8 a
10. 損害額	25,488 千円
11. 月平均火災件数	2.50 件
. 月平均り災人員	1.50 人
. 月平均り災世帯	1.00 世帯
. 月平均 損害額	2,124 千円
12. 建物火災1件当たりの損害額	1,472 千円
13. 火災1件当たりの損害額	1,062 千円

②町別火災概要(31年中)

項 目		挾 間 町	庄 内 町	湯 布 院 町	合 計
火災件数		8	13	9	30
種別 件数	建 物	5	4	4	13
	林 野		2		2
	車 両		1	2	3
	そ の 他	3	6	3	12
焼損 程度	全 焼	1	9	1	11
	半 焼	1	1		2
	部 分 焼	1	2	3	6
	ぼ や	2	1	1	4
死亡者数		0	0	0	0
負傷者数		2	1	1	4



火災の原因

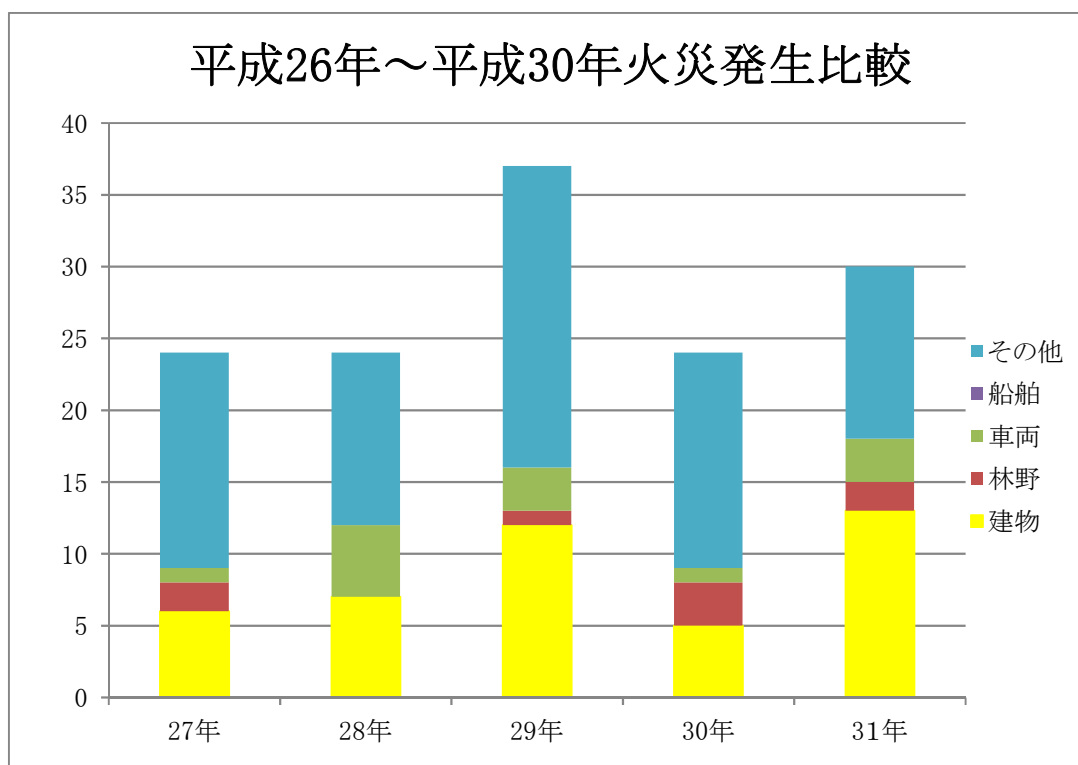


### ③【平成31年火災発生状況】

火災番号	火災種別	発生場所 (大字まで入力)	出火日時				出火原因	焼損棟数	焼損程度			焼損面積		その他 林野(a) その他	損害額 (千円)	り災状況		死傷者	
			月	日	時	分			全	半	部	ほ	㎡(床)			㎡(表)	(世)	(人)	(死)
19-1	林野	庄内町 東大津留	1	4	11	30	火入れ						45.7	0					
19-2	建物	湯布院町 塚原	1	10	10	9	ゴミ焼きからの延焼	1		1		6.48	124	1.6	50	1	2		
19-3	建物	湯布院町 川南	2	15	9	15	不明	1	1			88.8			1,257	1	1		
19-4	建物	挾間町 内成	2	18	17	2	高温の煙突に段ボールが落下・接触し発火	1			1	2	2		14	1			
19-5	その他	庄内町 柿原	2	25	16	0	火入れ							3	0				
19-6	建物	庄内町 北大津留	2	27	15	55	椎茸乾燥機の燃料が燃焼室下部開口部に漏洩し中圧噴霧式オイルバーナーの火が着火	1			1	24	12		40	2	4		
19-7	建物	挾間町 七蔵司	3	9	12	50	放火疑い	1	1			77.1			1,229	1	1		
19-8	建物	挾間町 向原	3	10	20	30	安全装置のダンパーの無い無煙ロースターで焼肉中に、排気ダクト付着した油塵に着火	1		1		191	200		12,326	1	1	2	
19-9	建物	挾間町 鬼崎	3	31	4	0	ごみにライターで火をつけ、そのごみがベッドに落ちたことにより燃え広がった	1			1	0.3	0.3		1,897	1			
19-10	建物	庄内町 湊	4	3	23	0	たばこの不始末	9	7		2	255	9.9		674	1	3		
19-11	その他	挾間町 赤野	4	5	18	15	たばこの不始末							0.3	0				
19-12	車両	庄内町 湊	4	5	18	40	不明 (トラクター1台)								150				
19-13	その他	挾間町 来鉢	4	13	16	0	枯草焼きの消火不備による再燃												
19-14	その他	挾間町 鬼瀬JR久大線125.3kp	4	20	20	50	電車の加減速時の火花が枕木に着火								2				
19-15	建物	庄内町 西長宝	4	20	23	58	石油ストーブからの出火	2	2			160			4,176	1	2		
19-16	その他	庄内町 東長宝	5	4	14	45	火入れ							3.4					
19-17	林野	庄内町 阿蘇野	5	8	10	25	火入れ							20	0				
19-18	その他	庄内町 柿原	5	11	14	0	火入れ							2.3	0				
19-19	建物	庄内町 柿原	5	13	21	44	不明	1		1		80.7			3,039			1	
19-20	その他	湯布院町 川西	5	17	14	35	列車が制動をかけた際にブレーキの鉄粉が飛散し枕木2本に着火												
19-21	建物	湯布院町 湯平	6	8	16	10	コンロの火源が油羽ガードに付着した油に着火	1			1	9.8			15				
19-22	車両	湯布院町 大分自動車下り86.3kp	6	30	14	18	事故の破損により何らかの火源で発火しガソリンに引火し延焼拡大したものの								120				
19-23	その他	庄内町 大龍	7	18	16	14	木皮の一部が自然発火												
19-24	その他	湯布院町 川上	8	9	16	40	ネオン管の発熱もしくは放電	1			1	20.6	46.4	25.8	33				
19-25	その他	庄内町 柿原	8	17	8	10	産廃を焼却中、立ち木に延焼拡大												
19-26	その他	庄内町 長野	10	14	14	20	枯草焼きの失火												
19-27	その他	湯布院町 川上	11	13	20	20	鉄の摩擦で飛散した鉄粉が枕木に付着し着												
19-28	建物	挾間町 挾間	11	30	14	20	石油ストーブに誤ってガソリンを使用	1			1	3	2.5		35	1	2		
19-29	建物	湯布院町 川上	12	2	9	30	自損行為による放火	1			1	0	0.99		2	1	2	1	
19-30	車両	湯布院町 R210 90.1kp 水分トンネル付近	12	16	7	20	不明(マフラーの熱により堆積物、固着物が発火したもの)と推定								430				

## ④平成27年～31年火災発生比較

年別		27年	28年	29年	30年	31年
火災件数	火災件数	24	24	37	24	30
	建物	6	7	12	5	13
	林野	2	0	1	3	2
	車両	1	5	3	1	3
	船舶	0	0	0	0	0
	その他	15	12	21	15	12
焼損棟数	焼損棟数	6	7	17	12	23
	全焼	1	3	5	4	11
	半焼	1	1	1	0	2
	部分焼	0	2	5	5	6
	ぼや	4	1	6	3	4
焼損面積	焼損床面積(m <sup>2</sup> )	126.9	395.0	626.0	360.4	916.7
	焼損表面積(m <sup>2</sup> )	7	58.5	66.6	72.6	397.7
	林野(a)	126.0	0.0	0.4	90.1	67.6
	その他(a)	18.3	34.2	134.3	115.57	34.8
り災世帯数	2	6	11	7	12	
り災人員	2	12	20	12	18	
死者	0	2	0	2	0	
負傷者	0	0	5	0	4	
損害額(千円)	損害額(千円)	5,454	25,837	5,723	7,373	25,488
	建物	5,271	9,304	5,173	7,362	24,755
	林野	34	0	0	0	0
	車両	97	16,533	405	10	700
	船舶	0	0	0	0	0
	その他	52	0	121	1	33



## ⑤ 由布市火災統計表一覧

(平成31年)

	計	建物	林野	車両	その他	船舶	損害額 (千円)
挾間町	8	5	0	0	3	0	15,503
庄内町	13	4	2	1	6	0	8,079
湯布院町	9	4	0	2	3	0	1,906
合計	30	13	2	3	12	0	25,488

(平成30年)

	計	建物	林野	車両	その他	船舶	損害額 (千円)
挾間町	6	0	2	0	4	0	0
庄内町	11	1	1	1	8	0	2,349
湯布院町	7	4	0	0	3	0	5,024
合計	24	5	3	1	15	0	7,373

(平成29年)

	計	建物	林野	車両	その他	船舶	損害額 (千円)
挾間町	13	6	0	0	7	0	2,091
庄内町	16	3	1	0	12	0	3,197
湯布院町	8	3	0	3	2	0	435
合計	37	12	1	3	21	0	5,723

(平成28年)

	計	建物	林野	車両	その他	船舶	損害額 (千円)
挾間町	10	3	0	2	5	0	427
庄内町	9	3	0	1	5	0	8,794
湯布院町	5	1	0	2	2	0	16,616
合計	24	7	0	5	12	0	25,837

(平成27年)

	計	建物	林野	車両	その他	船舶	損害額 (千円)
挾間町	10	2	0	1	7	0	1,446
庄内町	13	4	2	0	7	0	4,008
湯布院町	1	0	0	0	1	0	0
合計	24	6	2	1	15	0	5,454

## (2) 救 急

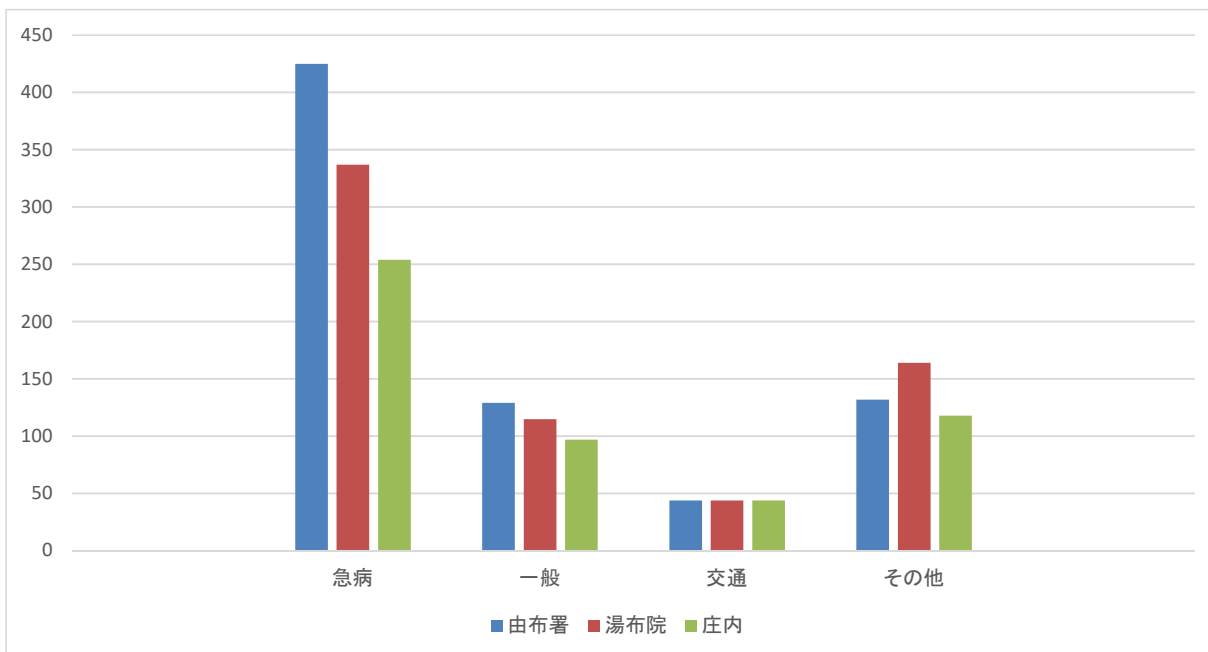
### ①救急概況(H29年～H31/R1年)

	項 目	平成 29年	平成 30年	平成31年/令和元年
1	出 場 件 数	1,844件	1,993件	1,903件
	火 災	5件	3件	2件
	自 然 災 害	0件	0件	0件
	水 難 事 故	0件	1件	1件
	交 通 事 故	131件	128件	132件
	労 働 災 害	21件	14件	15件
	運 動 競 技	13件	17件	18件
	一 般 負 傷	333件	314件	341件
	加 害	3件	6件	7件
	自 損 行 為	9件	11件	22件
	急 病	974件	1103件	1016件
	そ の 他	355件	396件	349件
2	搬 送 人 員	1,714人	1,818人	1,752人
3	出場件数の多い月	12月	1月	8月
4	出場件数の多い曜日	土曜日	土曜日	土曜日
5	出場件数の多い時間帯	午前10時～ 午後00時	午前10時～ 午後00時	午前10時～ 午後00時
6	1日当たりの最多出場件数	13件	17件	15件
7	1日当たりの平均出場件数	5.05件	5.45件	5.21件
8	1日当たりの平均搬送人員	4.7人	4.97人	4.80人

② 署所別出場件数 (H31/R1年中)

平成31年1月～令和元年12月

事故種別等 署所別	出場件数	搬送件数	不搬送件数	搬送人員	火災	自然災害	水難	交通	労働災害	運動競技	一般負傷	加害	自損行為	急病	その他			
															転院搬送	医師搬送	資材輸送	その他
由布市消防署	730	661	69	666	1	0	0	44	5	5	129	1	6	425	108	5	0	1
湯布院出張所	660	609	51	614	1	0	0	44	3	5	115	4	14	337	137	0	0	0
庄内出張所	513	469	44	473	0	0	1	44	7	8	97	2	2	254	97	1	0	0
本部	0	0	0	0	0	0	0	0	0	0	0	0	0	0	0	0	0	0
合計	1903	1739	164	1753	2	0	1	132	15	18	341	7	22	1016	342	6	0	1





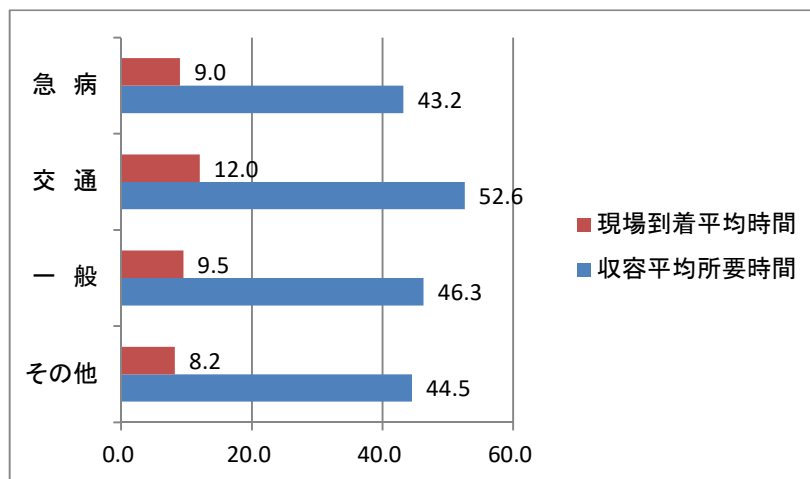
③救急出動時における各所要時間(H31/R1年中)

《覚知から現場までの所要時間》

	最短時間3分未満	最長時間	平均所要時間
急病	14件	96分	9.0分
交通	2件	46分	12.0分
一般	4件	77分	9.5分
その他	12件	57分	8.2分

《覚知から医療機関収容までの所要時間》

	最短時間	最長時間	平均所要時間
急病	14分	146分	43.2分
交通	21分	119分	52.6分
一般	17分	215分	46.3分
その他	13分	152分	44.5分



④ 曜日別・月別救急出動件数(H31/R1年中)

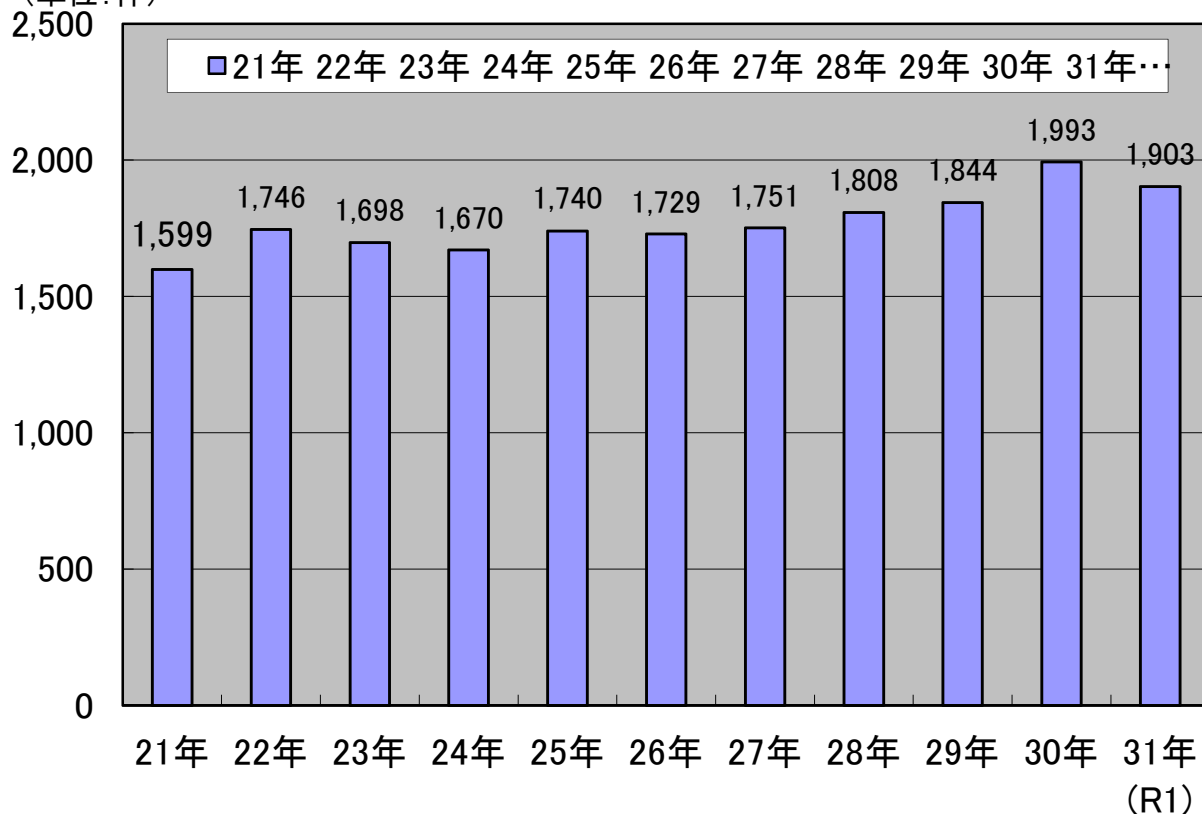
区分		事故種別	火 災	自然 災害	水 難	交 通	労 働 災 害	運 動 競 技	一 般 負 傷	加 害	自 損 行 為	急 病	そ の 他	計
曜 日 別	月		1			23	4	1	51		3	135	51	269
	火					15	4		41	2	3	134	55	254
	水					17	1	1	45		2	135	55	256
	木					14		1	41	3	1	118	52	230
	金					16	4	4	31	1	1	122	58	237
	土					15	2	5	53		1	136	56	268
	日		1			17		6	61	1	3	140	10	239
計			2	0	0	117	15	18	323	7	14	920	337	1753
月 別	1月					5		1	25		2	88	26	147
	2月					10	2	1	23		1	76	19	132
	3月		1			12	2		41		1	71	32	160
	4月					13	2	2	23	1		78	35	154
	5月		1			6	3	1	26	1		79	31	148
	6月					12		3	22	2	1	66	20	126
	7月					8	2	2	28			82	37	159
	8月					8		6	27	2	2	105	28	178
	9月					19	2	1	28		1	68	25	144
	10月					11	1	1	23			71	27	134
	11月					9			22	1	2	75	25	134
	12月					4	1		35		4	61	32	137
計			2	0	0	117	15	18	323	7	14	920	337	1753

⑤時間別出動件数(31年中)

時刻区分	件数	時刻区分	件数
0時～ 2時	62	12時～14時	267
2時～ 4時	57	14時～16時	186
4時～ 6時	52	16時～18時	217
6時～ 8時	134	18時～20時	184
8時～10時	218	20時～22時	144
10時～12時	282	22時～24時	100

⑥過去10年間の出動件数の推移

(単位:件)



※平成17年10月1日 合併 由布市(挾間町・庄内町・湯布院町)

# ⑦過去5年間救急出動件数

## 平成27年救急出動状況

事故種別等 署所別	出動 件数	搬送 件数	不搬 件数	搬送 人員	火災	自然 災害	水難	交通	労働 災害	運動 競技	一般 負傷	加害	自損 行為	急病	その他	
															転院	その他
由布市 消防署	650	608	42	618	0	0	0	55	4	4	111	1	2	374	93	6
湯布院 出張所	612	565	47	571	0	0	0	48	2	8	116	2	7	283	143	3
庄内 出張所	489	453	36	458	0	0	0	43	4	3	86	0	3	248	98	4
本部	0	0	0	0	0	0	0	0	0	0	0	0	0	0	0	0
合計	1751	1626	125	1647	0	0	0	146	10	15	313	3	12	905	334	13

## 平成28年救急出動状況

事故種別等 署所別	出動 件数	搬送 件数	不搬 件数	搬送 人員	火災	自然 災害	水難	交通	労働 災害	運動 競技	一般 負傷	加害	自損 行為	急病	その他	
															転院	その他
由布市 消防署	677	637	40	645	1	1	0	51	5	4	98	2	5	411	96	3
湯布院 出張所	649	611	38	622	0	3	0	43	10	4	102	1	4	295	183	4
庄内 出張所	481	451	30	459	1	1	0	36	2	1	89	0	3	255	93	0
本部	0	1	0	1	0	0	0	0	0	0	0	0	0	0	1	0
合計	1808	1700	108	1727	2	5	0	130	17	9	289	3	12	961	373	7

## 平成29年救急出動状況

事故種別等 署所別	出動 件数	搬送 件数	不搬 件数	搬送 人員	火災	自然 災害	水難	交通	労働 災害	運動 競技	一般 負傷	加害	自損 行為	急病	その他	
															転院	その他
由布市 消防署	688	643	45	651	3	0	0	50	4	3	113	1	6	403	98	7
湯布院 出張所	627	570	57	574	0	0	0	45	11	7	125	1	2	292	140	4
庄内 出張所	529	484	45	489	2	0	0	36	6	3	95	1	1	279	106	0
本部	0	0	0	0	0	0	0	0	0	0	0	0	0	0	0	0
合計	1844	1697	147	1714	5	0	0	131	21	13	333	3	9	974	344	11

## 平成30年救急出動状況

事故種別等 署所別	出動 件数	搬送 件数	不搬 件数	搬送 人員	火災	自然 災害	水難	交通	労働 災害	運動 競技	一般 負傷	加害	自損 行為	急病	その他	
															転院	その他
由布市 消防署	761	705	56	711	0	0	0	48	6	5	124	3	4	435	125	11
湯布院 出張所	666	597	69	600	3	0	1	45	6	9	103	1	3	344	149	2
庄内 出張所	566	506	60	507	0	0	0	35	2	3	87	2	4	324	109	0
本部	0	0	0	0	0	0	0	0	0	0	0	0	0	0	0	0
合計	1993	1808	185	1818	3	0	1	128	14	17	314	6	11	1103	383	13

## 平成31年/令和元年救急出動状況

事故種別等 署所別	出動 件数	搬送 件数	不搬 件数	搬送 人員	火災	自然 災害	水難	交通	労働 災害	運動 競技	一般 負傷	加害	自損 行為	急病	その他	
															転院	その他
由布市 消防署	730	661	69	666	1	0	0	44	5	5	129	1	6	425	108	6
湯布院 出張所	660	609	51	614	1	0	0	44	3	5	115	4	14	337	137	0
庄内 出張所	513	469	44	473	0	0	1	44	7	8	97	2	2	254	97	1
本部	0	0	0	0	0	0	0	0	0	0	0	0	0	0	0	0
合計	1903	1739	164	1753	2	0	1	132	15	18	341	7	22	1016	342	7

⑧事故種別・医療機関別搬送人員(H31/R1年中)

告示別	事故種別等 開設者別	急病		交通		一般		その他		計		
		うち管外		うち管外		うち管外		うち管外		うち管外		
救急告知医療機関	国立病院	173	27	31	9	47	10	77	6	328	52	
	公立病院	28	28	1	1	13	13	21	21	63	63	
	公的病院	240	116	39	27	103	40	125	114	507	297	
	私的病院	335	335	43	43	129	129	163	163	670	670	
	私的診療所	1	1							1	1	
	計	777	507	114	80	292	192	386	304	1,569	1,083	
その他の医療機関	国立病院	1	1							1	1	
	公立病院											
	公的病院											
	私的病院	82	13	1		18	2	6	5	107	20	
	私的診療所	60	5	2		12	1	1		75	6	
	計	143	19	3		30	3	7	5	183	27	
計	国立病院	174	28	31	9	47	10	77	6	329	53	
	公立病院	28	28	1	1	13	13	21	21	63	63	
	公的病院	240	116	39	27	103	40	125	114	507	297	
	私的病院	417	348	44	43	147	131	169	168	777	690	
	私的診療所	61	6	2		12	1	1		76	7	
	計	920	526	117	80	322	195	393	309	1,752	1,110	
その他の場所	整骨院等											
	その他					1				1		
	計					1				1		
総計			920	526	117	80	323	195	393	309	1,753	1,110

⑨事故種別・年齢区分別・傷病程度別搬送人員(H31/R1年中)

年齢区分	種別 程度	火災	自然	水難	交通	労災	運動	一般	加害	自損	急病	その他	計
		新生児	死亡										
	重症												0
	中等症												0
	軽症				1			1					2
	その他												0
	計	0	0	0	1			1	0		0	0	2
乳幼児	死亡										1		1
	重症												0
	中等症							1			14	3	18
	軽症				1			17			41	1	60
	その他												0
	計	0	0	0	1		0	18	0	0	56	4	79
少年	死亡												
	重症						2						2
	中等症				8		3	3			6	3	23
	軽症				2		8	5	1		12	2	30
	その他												0
	計	0	0	0	10	0	13	8	1	0	18	5	55
成人	死亡							3		1	2		6
	重症				4	3		8			17	7	39
	中等症	1			37	8	1	33	1	5	120	31	237
	軽症	1			28	1	3	26	3	1	97	7	167
	その他												0
	計	2	0	0	69	12	4	70	4	7	236	45	449
老人	死亡							6		3	18		27
	重症				7			25		2	97	49	180
	中等症				18	3		139	1	1	340	212	714
	軽症				11		1	56	1	1	155	22	247
	その他												0
	計	0	0	0	36	3	1	226	2	7	610	283	1168
合計		2	0	0	117	15	18	323	7	14	920	337	1753

⑩事故別応急処置状況(H30/R1年中)

事故種別	応急処置対象人員	応 急 処 置 種 別																					
		止血	固定	人工呼吸	心臓マッサージ	うち自動	心肺蘇生	うち自動	酸素吸入	気道確保	保温	被覆	在宅療法	ショックパンツ	除細動	静脈路確保	薬剤投与	血圧測定	聴診	血中酸素濃度	心電図	ブドウ糖測定	ブドウ糖投与
急病	913	7	2	22	5	2	23	7	217	43	197		19		4	7	3	875	336	866	537	15	0
交通	116	9	45	1					11	3	19	15			1	2		115	33	112	23	0	0
一般負傷	318	40	41	11	2	1	11	2	27	14	67	55	1		2	3	3	303	41	299	69	0	0
上記以外	392	10	16	5	1		5	1	116	7	75	14	3		1	3	2	384	126	385	154	0	0
計	1,739	66	104	39	8	3	39	10	371	67	358	84	23	0	8	15	8	1,677	536	1,662	783	15	0

⑪住民に対する応急手当普及啓発活動の実施状況(H30/R1年中)

講習内容	講習回数	講習人数
普通救命講習 上級救命講習	13回 1回	143人 3人
一般救命講習	32回	1,164人

(3)救助活動状況(H30/R1年中)

事故種別 区分	火災	交通事故	水難事故	風水害等自然災害	機械による事故	建物等による事故	ガス及び酸欠事故	破裂事故	その他の事故	合計
	出動件数	0	21	2	0	3	0	0	0	15
活動件数	0	17	1	0	3	0	0	0	14	35
救助人員	0	28	1	0	3	0	0	0	16	48



## (4) 消防装備及び資器材

(令和2年4月1日現在)

## ① 消防車両保有状況

所 属	種 別	無 線 呼 称	会 社 名	年 式	ポンプ
本 部	指 令 車	消 防 由 布 1 号	トヨタ	平 成 12 年	
	指 令 広 報 車	消 防 由 布 2 号	トヨタ	平 成 10 年	
	予 防 査 察 車		トヨタ	平 成 22 年	
	消防団防災活動車		ミツビシ	平 成 28 年	
本 署	水槽付消防ポンプ自動車	消 防 由 布 3 号	日 野	平 成 17 年	日機
	水槽付消防ポンプ自動車	消 防 由 布 4 号	いすゞ	平 成 9 年	日機
	高規格救急車	救 急 由 布 1 号	トヨタ	平 成 28 年	
	救急自動車(予備)	救 急 由 布 2 号	トヨタ	平 成 18 年	
	救助工作車	救 助 由 布 1 号	日 野	平 成 18 年	
	連 絡 車		ダイハツ	平 成 18 年	
庄 出 内 張 所	水槽付消防ポンプ自動車	消 防 庄 内 1 号	日 野	平 成 25 年	日機
	高規格救急車	救 急 庄 内 1 号	トヨタ	平 成 25 年	
	連 絡 車		ダイハツ	平 成 18 年	
湯 出 布 院 張 所	水槽付消防ポンプ自動車	消 防 湯 布 院 1 号	日 野	平 成 20 年	日機
	高規格救急車	救 急 湯 布 院 1 号	トヨタ	平 成 30 年	
	連 絡 車		ダイハツ	平 成 18 年	

## ② 消防車両配置状況

種 別	所 属				計
	本 部	本 署	庄内出張所	湯布院出張所	
水槽付消防ポンプ自動車		2	1	1	4
消防ポンプ自動車					0
救助工作車		1			1
高規格救急車		2	1	1	4
指 令 車	1				1
指 令 広 報 車	1				1
予 防 査 察 車	1				1
防 災 活 動 車	1				1
連 絡 車		1	1	1	3
計	4	6	3	3	16

③消防水利状況

種別	町別			計
	挾間町	庄内町	湯布院町	
防火水槽	144	70	82	296
消火栓(65)	295	150	342	787
プール	5	11	5	21
その他	106	262	16	384
合計	550	493	445	1,488

(5) 防火クラブ結成状況（令和2年4月1日現在）

① 幼年消防クラブ

町名	名称	住所	人員	結成年月日
挾間町	宮田保育園幼年消防クラブ	挾間町北方602	53	昭和 59 年 4 月 1 日
	由布川保育園幼年消防クラブ	挾間町古野104-1	53	昭和 59 年 4 月 1 日
庄内町	ひばり保育園幼年消防クラブ	庄内町柿原636-1	65	昭和 59 年 2 月 1 日
湯布院町	すみれ保育園幼年消防クラブ	湯布院町川上2855-2	45	昭和 60 年 11 月 29 日
	聖愛保育園幼年消防クラブ	湯布院町川上2990-13	43	昭和 60 年 11 月 29 日
合計	5 クラブ		259	

② 少年消防クラブ

町名	名称	住所	人員	結成年月日
庄内町	西庄内小学校少年消防クラブ	庄内町高岡418	59	昭和 56 年 12 月 1 日
合計	1 クラブ		59	

③ 婦人防火クラブ

町名	名称	住所	人員	結成年月日
庄内町	ひばりこども園女性防火クラブ	庄内町柿原410-1	20	昭和 61 年 6 月 1 日
合計	1 クラブ		20	