

警 防 編

- ・ 火災
- ・ 救急
- ・ 救助活動状況
- ・ 消防装備
- ・ 防火クラブ結成状況

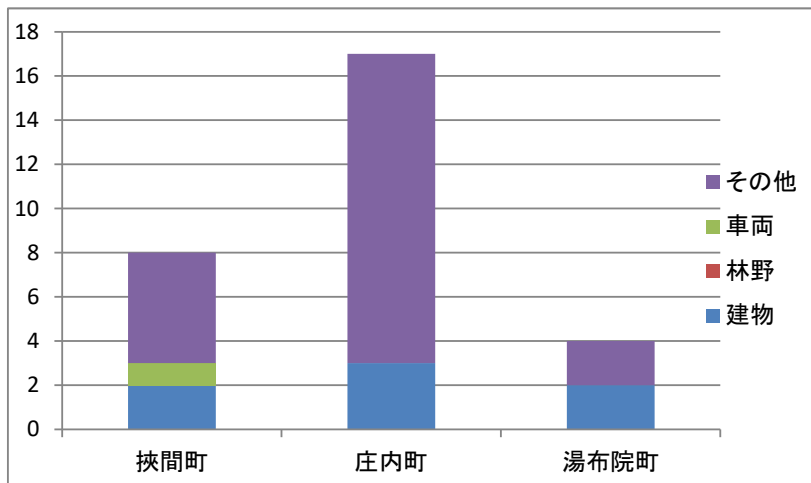
(1)火災(令和2年中)

①火災概要

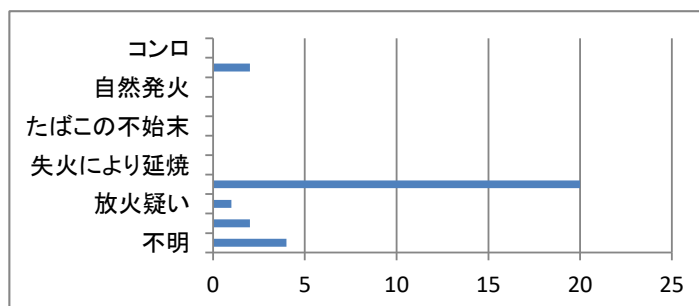
| | |
|-------------------|----------------------|
| 1. 火災件数 | 29 件 |
| 2. 焼損棟数 | 8 棟 |
| 3. り災世帯数 | 4世帯 |
| 4. り災人員 | 9 人 |
| 5. 死者 | 1 人 |
| 6. 負傷者 | 1 人 |
| 7. 焼損床面積 | 698.0 m ² |
| 8. 焼損表面積 | 251.4 m ² |
| 9. 林野焼損面積 | 0.0 a |
| 10. その他焼損面積 | 199.5 a |
| 11. 損害額 | 22,481 千円 |
| 12. 月平均火災件数 | 2.42 件 |
| 月平均 り災人員 | 0.75 人 |
| 月平均 り災世帯 | 0.33 世帯 |
| 月平均 損害額 | 1,873 千円 |
| 13. 建物火災1件当たりの損害額 | 3,172 千円 |
| 14. 火災1件当たりの損害額 | 775 千円 |

②町別火災概要(令和2年中)

| 項 目 | | 挾間町 | 庄内町 | 湯布院町 | 合 計 |
|----------|-------|-----|-----|------|-----|
| 火災件数 | | 8 | 17 | 4 | 29 |
| 種別 件数 | 建 物 | 2 | 3 | 2 | 7 |
| | 林 野 | 0 | 0 | 0 | 0 |
| | 車 両 | 1 | 0 | 0 | 1 |
| | そ の 他 | 5 | 14 | 2 | 21 |
| 焼損 程度 | 全 焼 | 1 | 3 | 0 | 4 |
| | 半 焼 | 2 | 0 | 0 | 2 |
| | 部分焼 | 0 | 0 | 1 | 1 |
| | ぼ や | 0 | 0 | 1 | 1 |
| 死亡者数 | | 0 | 1 | 0 | 1 |
| 負傷者数 | | 0 | 1 | 0 | 1 |



火災の原因

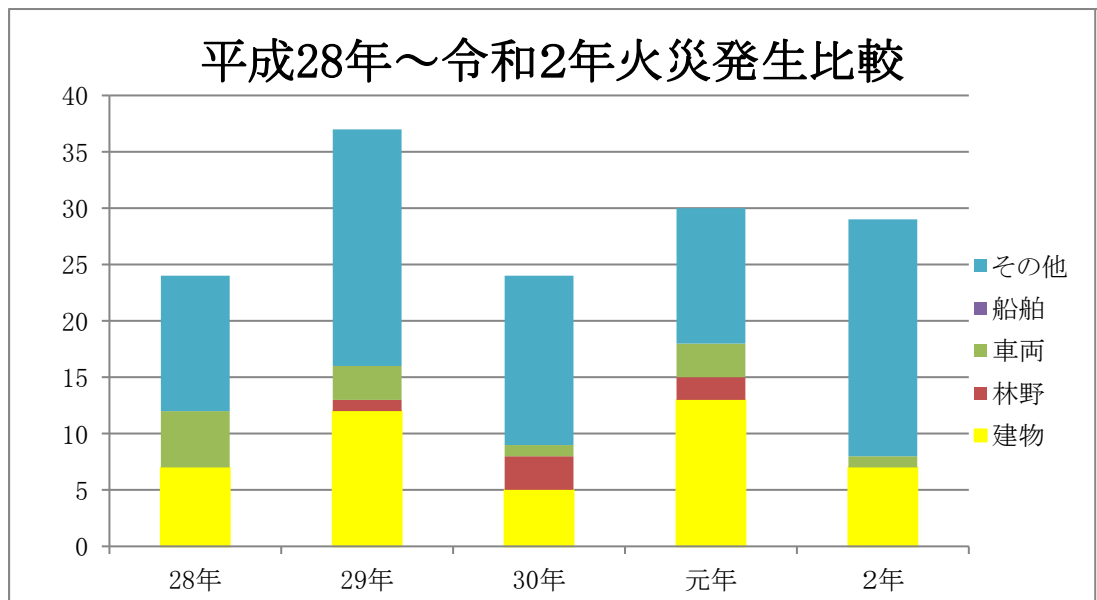


③【令和2年火災発生状況】

| 火災 番号 | 火災種別 | 発生場所 (大字まで入力) | 出火日時 | | | 出火原因 | 焼損 棟数 | 焼損程度 | | | | 焼損面積 | | | | 損害額 (千円) | り災状況 | | | 死傷者 | |
|----------|------|------------------|------|----|-------|----------------------------|----------|------|---|---|---|------|--------|-------|--------|-------------|------|-----|-----|-----|--|
| | | | 月 | 日 | 時:分 | | | 全 | 半 | 部 | ほ | ㎡(床) | ㎡(表) | 林野(a) | その他(a) | | (世) | (人) | (死) | (負) | |
| 20-1 | その他 | 挾間町 朴木 | 1 | 3 | 15:17 | 不明 | | | | | | | 2.0 | | | | | | | | |
| 20-2 | その他 | 庄内町 五ヶ瀬 | 1 | 4 | 15:30 | 枯草焼きからの延焼 | | | | | | | 39.0 | | | | | | | | |
| 20-3 | 建物 | 挾間町 小野 | 1 | 9 | 13:5 | ゴミ焼却から建物への延焼 | 1 | 1 | | | | 12 | 0.3 | 48 | | | | | | | |
| 20-4 | 車両 | 挾間町 鬼崎 | 1 | 10 | 14:11 | 枯草焼き後の高温物にタイヤが接触し火災に至ったと推定 | | | | | | 1 | | 250 | | | | | | | |
| 20-5 | 建物 | 庄内町 樺木 | 2 | 2 | 7:20 | 不明 | 1 | 1 | | | | 267 | | 7,936 | 1 | 2 | | | | | |
| 20-6 | その他 | 庄内町 野畑 | 2 | 3 | 14:20 | 枯草焼きからの延焼 | | | | | | | 2.1 | | | | | | | | |
| 20-7 | その他 | 挾間町 小野 | 2 | 22 | 20:40 | 前日の枯れ枝焼きの残り火が再燃し周囲の木切れに延焼 | | | | | | | 0.2 | | | | | | | | |
| 20-8 | その他 | 挾間町 向原 | 2 | 28 | 20:15 | 列車が制動をかけた際の摩擦による火花 | | | | | | 0.1 | | | | | | | | | |
| 20-9 | 建物 | 庄内町 西大津留 | 3 | 2 | 5:0 | 不明 | 2 | 2 | | | | 236 | | 6,071 | 1 | 3 | 1 | 1 | | | |
| 20-10 | その他 | 庄内町 長野 | 3 | 5 | 15:50 | 枯草焼きからの延焼 | | | | | | | 55 | | | | | | | | |
| 20-11 | 建物 | 湯布院町 塚原 | 3 | 6 | 13:16 | 薪ストーブの炎が煤やタール等の堆積物に引火 | 1 | | 1 | | | 16 | | 1,534 | 1 | 1 | | | | | |
| 20-12 | 建物 | 挾間町 田代 | 4 | 22 | 16:25 | ゴミ焼却から建物への延焼 | 2 | 1 | 1 | | | 178 | | 6,521 | 1 | 3 | | | | | |
| 20-13 | その他 | 庄内町 大龍 | 4 | 29 | 16:30 | 枯草焼きからの延焼 | | | | | | | 3.2 | | | | | | | | |
| 20-14 | その他 | 湯布院町 川北 | 5 | 2 | 13:0 | 枯草焼きが再燃延焼し、枯れ木等に着火 | | | | | | 44.2 | | | | | | | | | |
| 20-15 | その他 | 庄内町 野畑 | 5 | 6 | 11:30 | 枯草焼きが投棄された集積物に延焼 | | | | | | | 0.15 | | | | | | | | |
| 20-16 | その他 | 庄内町 澗 | 5 | 14 | 11:0 | 枯草焼きからの延焼 | | | | | | | 0.3 | | | | | | | | |
| 20-17 | その他 | 庄内町 阿蘇野 | 5 | 23 | 15:25 | 枯草焼きからの延焼 | | | | | | | 9 | | | | | | | | |
| 20-18 | その他 | 庄内町 西長宝 | 5 | 25 | 13:47 | 枯草焼きからの延焼 | | | | | | | 2 | | | | | | | | |
| 20-19 | その他 | 挾間町 東院 | 4 | 7 | 14:40 | 枯草焼き後の不始末による再燃延焼(大分市) | | | | | | | 1.1 | 29 | | | | | | | |
| 20-20 | その他 | 挾間町 赤野 | 8 | 18 | 0:35 | 放火疑い | | | | | | | 2 | | | | | | | | |
| 20-21 | 建物 | 庄内町 大龍 | 9 | 15 | 21:50 | ゴミ焼却から建物収容物への延焼 | | | | | | | (8.8㎡) | | | | | | | | |
| 20-22 | その他 | 庄内町 高岡 | 10 | 5 | 12:50 | 枯草焼きからの延焼 | | | | | | | 8 | | | | | | | | |
| 20-23 | その他 | 庄内町 畑田 | 10 | 25 | 7:45 | 列車が制動をかけた際の摩擦による火花 | | | | | | 0.1 | | | | | | | | | |
| 20-24 | その他 | 湯布院町 川上 | 11 | 19 | 11:20 | 不明 | | | | | | 194 | | | | | | | | | |
| 20-25 | その他 | 庄内町 西長宝 | 11 | 29 | 13:0 | 枯草焼きからの延焼 | | | | | | | 50.2 | | | | | | | | |
| 20-26 | その他 | 庄内町 野畑 | 12 | 6 | 11:42 | 枯草焼きからの延焼 | | | | | | | 1.75 | | | | | | | | |
| 20-27 | その他 | 庄内町 西大津留 | 12 | 18 | 14:0 | 古い竹焼却からの延焼 | | | | | | | 0.6 | | | | | | | | |
| 20-28 | その他 | 庄内町 南大津留 | 12 | 23 | 11:35 | 枯草焼きからの延焼 | | | | | | | 22.6 | | | | | | | | |
| 20-29 | 建物 | 湯布院町 川北 | 12 | 30 | 0:0 | スウェーデントーチの無煙燃焼から出火 | 1 | | | 1 | 1 | | | 92 | | | | | | | |
| | | | | | | | 8 | 4 | 2 | 1 | 1 | 698 | 251.4 | 0.0 | 199.5 | 22,481 | 4 | 9 | 1 | 1 | |

④平成28年～令和2年火災発生比較

| 年別 | | 28年 | 29年 | 30年 | 元年 | 2年 |
|---------|------------------------|--------|-------|--------|--------|--------|
| 火災件数 | 火災件数 | 24 | 37 | 24 | 30 | 29 |
| | 建物 | 7 | 12 | 5 | 13 | 7 |
| | 林野 | 0 | 1 | 3 | 2 | 0 |
| | 車両 | 5 | 3 | 1 | 3 | 1 |
| | 船舶 | 0 | 0 | 0 | 0 | 0 |
| | その他 | 12 | 21 | 15 | 12 | 21 |
| 焼損棟数 | 焼損棟数 | 7 | 17 | 12 | 23 | 8 |
| | 全焼 | 3 | 5 | 4 | 11 | 4 |
| | 半焼 | 1 | 1 | 0 | 2 | 2 |
| | 部分焼 | 2 | 5 | 5 | 6 | 1 |
| | ぼや | 1 | 6 | 3 | 4 | 1 |
| 焼損面積 | 焼損床面積(m ²) | 395.0 | 626.0 | 360.4 | 916.7 | 698.0 |
| | 焼損表面積(m ²) | 58.5 | 66.6 | 72.6 | 397.7 | 251.4 |
| | 林野(a) | 0.0 | 0.4 | 90.1 | 67.6 | 0.0 |
| | その他(a) | 34.2 | 134.3 | 115.57 | 34.8 | 199.5 |
| り災世帯数 | 6 | 11 | 7 | 12 | 4 | |
| り災人員 | 12 | 20 | 12 | 18 | 9 | |
| 死者 | 2 | 0 | 2 | 0 | 1 | |
| 負傷者 | 0 | 5 | 0 | 4 | 1 | |
| 損害額(千円) | 損害額(千円) | 25,837 | 5,723 | 7,373 | 25,488 | 22,481 |
| | 建物 | 9,304 | 5,173 | 7,362 | 24,755 | 22,202 |
| | 林野 | 0 | 0 | 0 | 0 | 0 |
| | 車両 | 16,533 | 405 | 10 | 700 | 250 |
| | 船舶 | 0 | 0 | 0 | 0 | 0 |
| | その他 | 0 | 121 | 1 | 33 | 29 |



⑤ 由布市火災統計表一覧

(令和2年)

| | 計 | 建物 | 林野 | 車両 | その他 | 船舶 | 損害額 (千円) |
|------|----|----|----|----|-----|----|-------------|
| 挾間町 | 8 | 2 | 0 | 1 | 5 | 0 | 6,848 |
| 庄内町 | 17 | 3 | 0 | 0 | 14 | 0 | 14,007 |
| 湯布院町 | 4 | 2 | 0 | 0 | 2 | 0 | 1,626 |
| 合計 | 29 | 7 | 0 | 1 | 21 | 0 | 22,481 |

(令和元年)

| | 計 | 建物 | 林野 | 車両 | その他 | 船舶 | 損害額 (千円) |
|------|----|----|----|----|-----|----|-------------|
| 挾間町 | 8 | 5 | 0 | 0 | 3 | 0 | 15,503 |
| 庄内町 | 13 | 4 | 2 | 1 | 6 | 0 | 8,079 |
| 湯布院町 | 9 | 4 | 0 | 2 | 3 | 0 | 1,906 |
| 合計 | 30 | 13 | 2 | 3 | 12 | 0 | 25,488 |

(平成30年)

| | 計 | 建物 | 林野 | 車両 | その他 | 船舶 | 損害額 (千円) |
|------|----|----|----|----|-----|----|-------------|
| 挾間町 | 6 | 0 | 2 | 0 | 4 | 0 | 0 |
| 庄内町 | 11 | 1 | 1 | 1 | 8 | 0 | 2,349 |
| 湯布院町 | 7 | 4 | 0 | 0 | 3 | 0 | 5,024 |
| 合計 | 24 | 5 | 3 | 1 | 15 | 0 | 7,373 |

(平成29年)

| | 計 | 建物 | 林野 | 車両 | その他 | 船舶 | 損害額 (千円) |
|------|----|----|----|----|-----|----|-------------|
| 挾間町 | 13 | 6 | 0 | 0 | 7 | 0 | 2,091 |
| 庄内町 | 16 | 3 | 1 | 0 | 12 | 0 | 3,197 |
| 湯布院町 | 8 | 3 | 0 | 3 | 2 | 0 | 435 |
| 合計 | 37 | 12 | 1 | 3 | 21 | 0 | 5,723 |

(平成28年)

| | 計 | 建物 | 林野 | 車両 | その他 | 船舶 | 損害額 (千円) |
|------|----|----|----|----|-----|----|-------------|
| 挾間町 | 10 | 3 | 0 | 2 | 5 | 0 | 427 |
| 庄内町 | 9 | 3 | 0 | 1 | 5 | 0 | 8,794 |
| 湯布院町 | 5 | 1 | 0 | 2 | 2 | 0 | 16,616 |
| 合計 | 24 | 7 | 0 | 5 | 12 | 0 | 25,837 |

(2)救 急

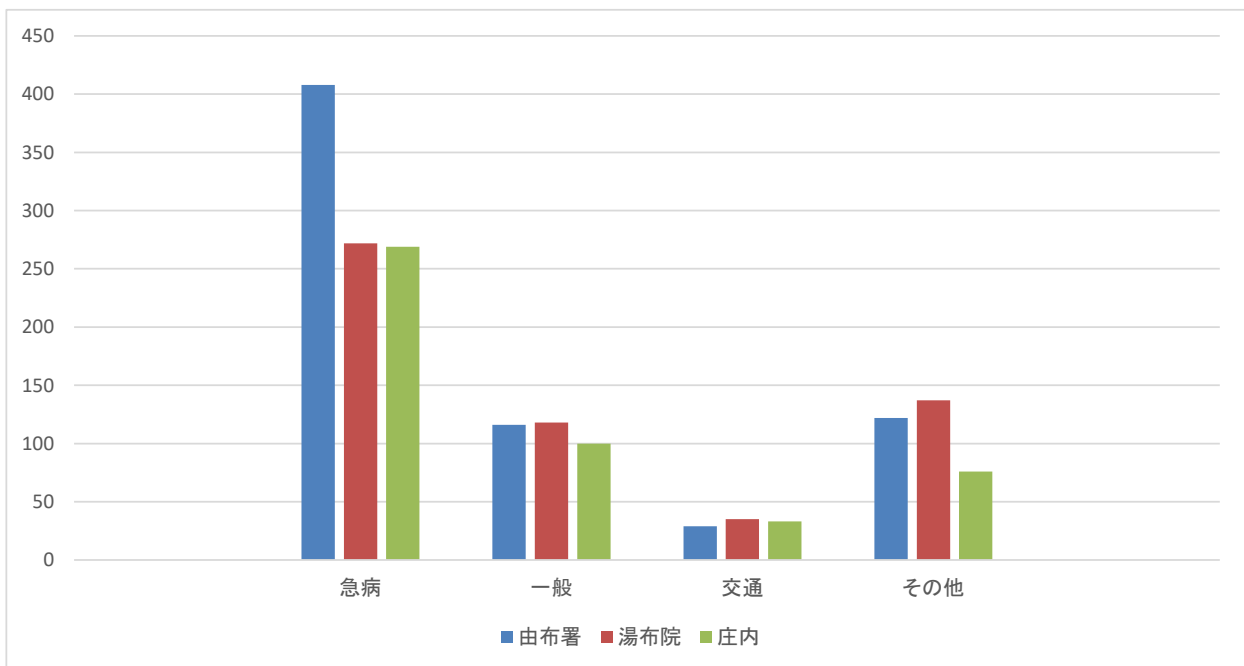
①救急概況(H30年～R2年)

| | 項 目 | 平成30年 | 令和元年 | 令和2年 |
|---|--------------|-----------------|-----------------|-----------------|
| 1 | 出 場 件 数 | 1,993件 | 1,903件 | 1,715件 |
| | 火 災 | 3件 | 2件 | 2件 |
| | 自 然 災 害 | 0件 | 0件 | 3件 |
| | 水 難 事 故 | 1件 | 1件 | 0件 |
| | 交 通 事 故 | 128件 | 132件 | 97件 |
| | 労 働 災 害 | 14件 | 15件 | 19件 |
| | 運 動 競 技 | 17件 | 18件 | 6件 |
| | 一 般 負 傷 | 314件 | 341件 | 334件 |
| | 加 害 | 6件 | 7件 | 3件 |
| | 自 損 行 為 | 11件 | 22件 | 12件 |
| | 急 病 | 1103件 | 1016件 | 949件 |
| | そ の 他 | 396件 | 349件 | 290件 |
| 2 | 搬 送 人 員 | 1,818人 | 1,752人 | 1,570人 |
| 3 | 出場件数の多い月 | 1月 | 8月 | 10月 |
| 4 | 出場件数の多い曜日 | 土曜日 | 土曜日 | 月曜日 |
| 5 | 出場件数の多い時間帯 | 午前10時～ 午後00時 | 午前10時～ 午後00時 | 午前10時～ 午後00時 |
| 6 | 1日当たりの最多出場件数 | 17件 | 15件 | 15件 |
| 7 | 1日当たりの平均出場件数 | 5.45件 | 5.21件 | 4.68件 |
| 8 | 1日当たりの平均搬送人員 | 4.97人 | 4.80人 | 4.29人 |

② 署所別出場件数 (R2年中)

令和2年1月～令和2年12月

| 事故種別等 署所別 | 出場件数 | 搬送件数 | 不搬送件数 | 搬送人員 | 火災 | 自然災害 | 水難 | 交通 | 労働災害 | 運動競技 | 一般負傷 | 加害 | 自損行為 | 急病 | その他 | | | |
|--------------|------|------|-------|------|----|------|----|----|------|------|------|----|------|-----|------|------|------|-----|
| | | | | | | | | | | | | | | | 転院搬送 | 医師搬送 | 資材輸送 | その他 |
| 由布市消防署 | 675 | 624 | 51 | 627 | 1 | 3 | 0 | 29 | 6 | 5 | 116 | 2 | 5 | 408 | 97 | 3 | 0 | 0 |
| 湯布院出張所 | 562 | 505 | 57 | 507 | 1 | 0 | 0 | 35 | 10 | 1 | 118 | 1 | 5 | 272 | 118 | 1 | 0 | 0 |
| 庄内出張所 | 478 | 433 | 45 | 436 | 0 | 0 | 0 | 33 | 3 | 0 | 100 | 0 | 2 | 269 | 70 | 1 | 0 | 0 |
| 本部 | 0 | 0 | 0 | 0 | 0 | 0 | 0 | 0 | 0 | 0 | 0 | 0 | 0 | 0 | 0 | 0 | 0 | 0 |
| 合計 | 1715 | 1562 | 153 | 1570 | 2 | 3 | 0 | 97 | 19 | 6 | 334 | 3 | 12 | 949 | 285 | 5 | 0 | 0 |



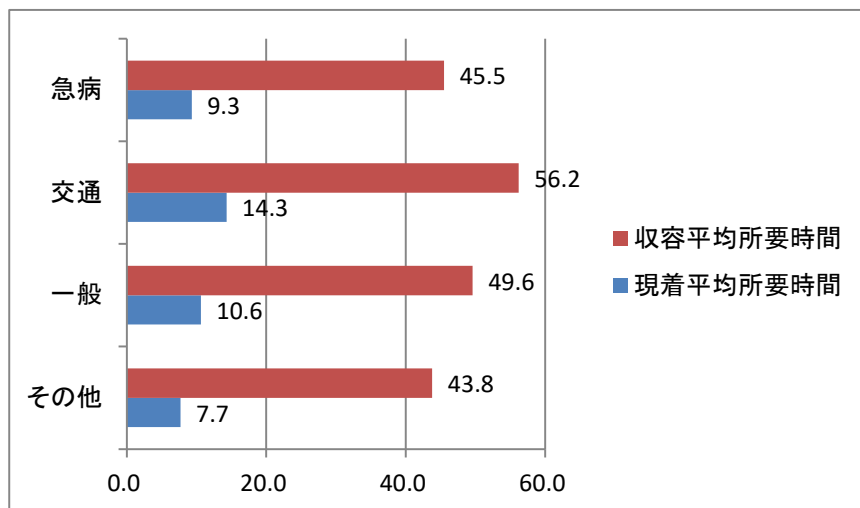
③救急出場時における各所要時間(R2年中)

《覚知から現場までの所要時間》(分)

| | 最短時間3分未満(件) | 最長時間 | 平均所要時間 |
|-----|-------------|------|--------|
| 急病 | 16 | 62 | 9.3 |
| 交通 | 0 | 57 | 14.3 |
| 一般 | 4 | 46 | 10.6 |
| その他 | 6 | 50 | 7.7 |

《覚知から医療機関収容までの所要時間》(分)

| | 最短時間 | 最長時間 | 平均所要時間 |
|-----|------|------|--------|
| 急病 | 15 | 155 | 45.5 |
| 交通 | 24 | 162 | 56.2 |
| 一般 | 17 | 117 | 49.6 |
| その他 | 12 | 100 | 43.8 |



④ 曜日別・月別救急出場件数(R2年中)

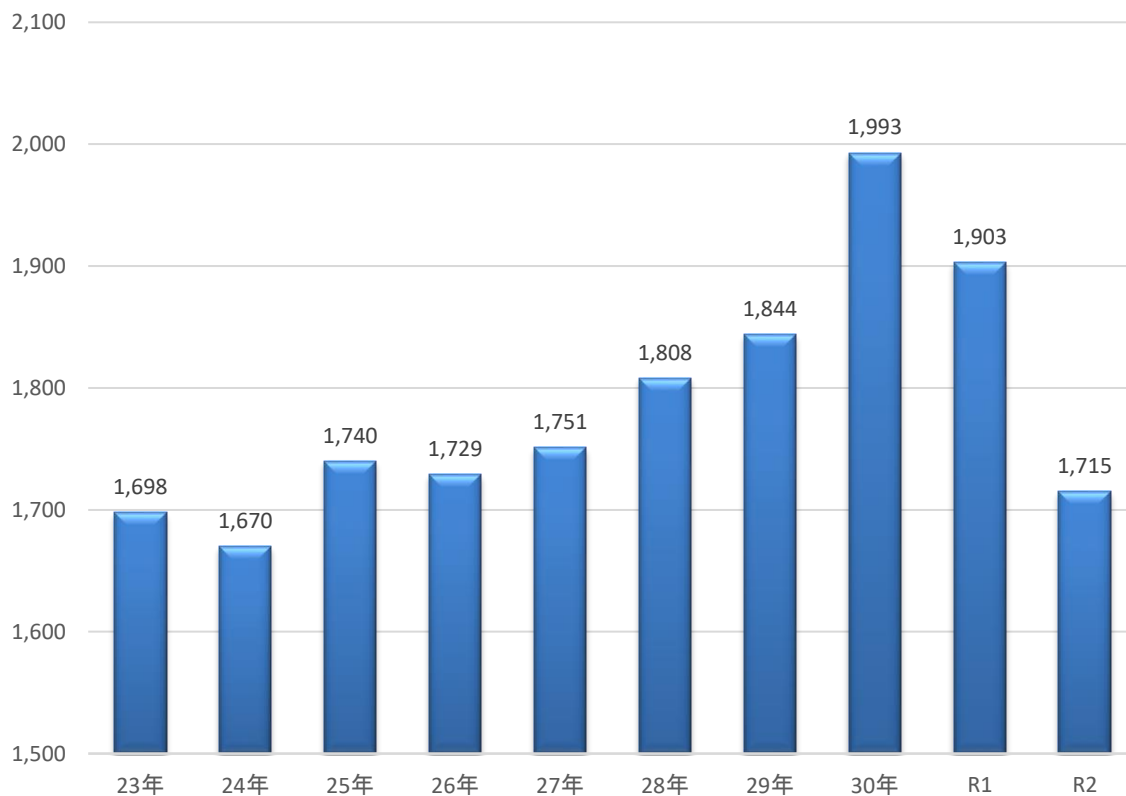
| 事故種別 区分 | | 火 | 自然 | 水 | 交 | 労 | 運 | 一 | 加 | 自 | 急 | そ | 計 |
|------------|-----|---|----|---|----|----|---|-----|---|----|-----|-----|------|
| | | 災 | 災 | 難 | 通 | 働 | 動 | 般 | 害 | 損 | 病 | の | |
| 曜日別 | 月 | 1 | 1 | | 19 | 3 | | 56 | | 1 | 135 | 56 | 272 |
| | 火 | | | | 8 | 4 | | 44 | | 4 | 138 | 43 | 241 |
| | 水 | | 2 | | 12 | 3 | | 51 | | 1 | 132 | 42 | 243 |
| | 木 | | | | 12 | 2 | | 52 | | | 122 | 53 | 241 |
| | 金 | | | | 12 | 1 | | 37 | | | 142 | 44 | 236 |
| | 土 | | | | 18 | 5 | 3 | 53 | 3 | 2 | 133 | 38 | 255 |
| | 日 | 1 | | | 16 | 1 | 3 | 41 | | 4 | 147 | 14 | 227 |
| 計 | | 2 | 3 | 0 | 97 | 19 | 6 | 334 | 3 | 12 | 949 | 290 | 1715 |
| 月別 | 1月 | | | | 7 | | | 39 | | 1 | 92 | 20 | 159 |
| | 2月 | 1 | | | 3 | 1 | 1 | 26 | 2 | 1 | 76 | 25 | 136 |
| | 3月 | 1 | | | 13 | 2 | | 26 | | | 78 | 22 | 142 |
| | 4月 | | | | 6 | 2 | | 22 | | 2 | 69 | 21 | 122 |
| | 5月 | | | | 5 | | | 18 | | | 61 | 14 | 98 |
| | 6月 | | | | 6 | 1 | 1 | 16 | | 1 | 78 | 27 | 130 |
| | 7月 | | 2 | | 11 | 5 | | 31 | | 2 | 77 | 34 | 162 |
| | 8月 | | | | 10 | 2 | | 34 | 1 | | 84 | 18 | 149 |
| | 9月 | | 1 | | 7 | 1 | 1 | 30 | | 1 | 75 | 24 | 140 |
| | 10月 | | | | 8 | 2 | 2 | 29 | | 1 | 95 | 32 | 169 |
| | 11月 | | | | 11 | 2 | 1 | 26 | | 1 | 79 | 25 | 145 |
| | 12月 | | | | 10 | 1 | | 37 | | 2 | 85 | 28 | 163 |
| 計 | | 2 | 3 | 0 | 97 | 19 | 6 | 334 | 3 | 12 | 949 | 290 | 1715 |

⑤時間別出場件数(R2年中)

| 時刻区分 | 件数 | 時刻区分 | 件数 |
|---------|-----|---------|-----|
| 0時～ 2時 | 65 | 12時～14時 | 218 |
| 2時～ 4時 | 50 | 14時～16時 | 174 |
| 4時～ 6時 | 46 | 16時～18時 | 190 |
| 6時～ 8時 | 126 | 18時～20時 | 148 |
| 8時～10時 | 207 | 20時～22時 | 146 |
| 10時～12時 | 270 | 22時～24時 | 75 |

⑥過去10年間の出場件数の推移

(単位: 件)



⑦過去5年間救急出場件数

平成28年救急出場状況

| 事故種別等 署所別 | 出場 件数 | 搬送 件数 | 不搬送 件数 | 搬送 人員 | 火災 | 自然 災害 | 水難 | 交通 | 労働 災害 | 運動 競技 | 一般 負傷 | 加害 | 自損 行為 | 急病 | その他 | |
|--------------|----------|----------|-----------|----------|----|----------|----|-----|----------|----------|----------|----|----------|-----|-----|-----|
| | | | | | | | | | | | | | | | 転院 | その他 |
| 由布市 消防署 | 677 | 637 | 40 | 645 | 1 | 1 | 0 | 51 | 5 | 4 | 98 | 2 | 5 | 411 | 96 | 3 |
| 湯布院 出張所 | 649 | 611 | 38 | 622 | 0 | 3 | 0 | 43 | 10 | 4 | 102 | 1 | 4 | 295 | 183 | 4 |
| 庄内 出張所 | 481 | 451 | 30 | 459 | 1 | 1 | 0 | 36 | 2 | 1 | 89 | 0 | 3 | 255 | 93 | 0 |
| 本部 | 0 | 1 | 0 | 1 | 0 | 0 | 0 | 0 | 0 | 0 | 0 | 0 | 0 | 0 | 1 | 0 |
| 合計 | 1808 | 1700 | 108 | 1727 | 2 | 5 | 0 | 130 | 17 | 9 | 289 | 3 | 12 | 961 | 373 | 7 |

平成29年救急出場状況

| 事故種別等 署所別 | 出場 件数 | 搬送 件数 | 不搬送 件数 | 搬送 人員 | 火災 | 自然 災害 | 水難 | 交通 | 労働 災害 | 運動 競技 | 一般 負傷 | 加害 | 自損 行為 | 急病 | その他 | |
|--------------|----------|----------|-----------|----------|----|----------|----|-----|----------|----------|----------|----|----------|-----|-----|-----|
| | | | | | | | | | | | | | | | 転院 | その他 |
| 由布市 消防署 | 688 | 643 | 45 | 651 | 3 | 0 | 0 | 50 | 4 | 3 | 113 | 1 | 6 | 403 | 98 | 7 |
| 湯布院 出張所 | 627 | 570 | 57 | 574 | 0 | 0 | 0 | 45 | 11 | 7 | 125 | 1 | 2 | 292 | 140 | 4 |
| 庄内 出張所 | 529 | 484 | 45 | 489 | 2 | 0 | 0 | 36 | 6 | 3 | 95 | 1 | 1 | 279 | 106 | 0 |
| 本部 | 0 | 0 | 0 | 0 | 0 | 0 | 0 | 0 | 0 | 0 | 0 | 0 | 0 | 0 | 0 | 0 |
| 合計 | 1844 | 1697 | 147 | 1714 | 5 | 0 | 0 | 131 | 21 | 13 | 333 | 3 | 9 | 974 | 344 | 11 |

平成30年救急出場状況

| 事故種別等 署所別 | 出場 件数 | 搬送 件数 | 不搬送 件数 | 搬送 人員 | 火災 | 自然 災害 | 水難 | 交通 | 労働 災害 | 運動 競技 | 一般 負傷 | 加害 | 自損 行為 | 急病 | その他 | |
|--------------|----------|----------|-----------|----------|----|----------|----|-----|----------|----------|----------|----|----------|------|-----|-----|
| | | | | | | | | | | | | | | | 転院 | その他 |
| 由布市 消防署 | 761 | 705 | 56 | 711 | 0 | 0 | 0 | 48 | 6 | 5 | 124 | 3 | 4 | 435 | 125 | 11 |
| 湯布院 出張所 | 666 | 597 | 69 | 600 | 3 | 0 | 1 | 45 | 6 | 9 | 103 | 1 | 3 | 344 | 149 | 2 |
| 庄内 出張所 | 566 | 506 | 60 | 507 | 0 | 0 | 0 | 35 | 2 | 3 | 87 | 2 | 4 | 324 | 109 | 0 |
| 本部 | 0 | 0 | 0 | 0 | 0 | 0 | 0 | 0 | 0 | 0 | 0 | 0 | 0 | 0 | 0 | 0 |
| 合計 | 1993 | 1808 | 185 | 1818 | 3 | 0 | 1 | 128 | 14 | 17 | 314 | 6 | 11 | 1103 | 383 | 13 |

令和元年救急出場状況

| 事故種別等 署所別 | 出場 件数 | 搬送 件数 | 不搬送 件数 | 搬送 人員 | 火災 | 自然 災害 | 水難 | 交通 | 労働 災害 | 運動 競技 | 一般 負傷 | 加害 | 自損 行為 | 急病 | その他 | |
|--------------|----------|----------|-----------|----------|----|----------|----|-----|----------|----------|----------|----|----------|------|-----|-----|
| | | | | | | | | | | | | | | | 転院 | その他 |
| 由布市 消防署 | 730 | 661 | 69 | 666 | 1 | 0 | 0 | 44 | 5 | 5 | 129 | 1 | 6 | 425 | 108 | 6 |
| 湯布院 出張所 | 660 | 609 | 51 | 614 | 1 | 0 | 0 | 44 | 3 | 5 | 115 | 4 | 14 | 337 | 137 | 0 |
| 庄内 出張所 | 513 | 469 | 44 | 473 | 0 | 0 | 1 | 44 | 7 | 8 | 97 | 2 | 2 | 254 | 97 | 1 |
| 本部 | 0 | 0 | 0 | 0 | 0 | 0 | 0 | 0 | 0 | 0 | 0 | 0 | 0 | 0 | 0 | 0 |
| 合計 | 1903 | 1739 | 164 | 1753 | 2 | 0 | 1 | 132 | 15 | 18 | 341 | 7 | 22 | 1016 | 342 | 7 |

令和2年救急出動状況

| 事故種別等 署所別 | 出動 件数 | 搬送 件数 | 不搬送 件数 | 搬送 人員 | 火災 | 自然 災害 | 水難 | 交通 | 労働 災害 | 運動 競技 | 一般 負傷 | 加害 | 自損 行為 | 急病 | その他 | |
|--------------|----------|----------|-----------|----------|----|----------|----|----|----------|----------|----------|----|----------|-----|-----|-----|
| | | | | | | | | | | | | | | | 転院 | その他 |
| 由布市 消防署 | 675 | 624 | 51 | 627 | 1 | 3 | 0 | 29 | 6 | 5 | 116 | 2 | 5 | 408 | 97 | 3 |
| 湯布院 出張所 | 562 | 505 | 57 | 507 | 1 | 0 | 0 | 35 | 10 | 1 | 118 | 1 | 5 | 272 | 118 | 1 |
| 庄内 出張所 | 478 | 433 | 45 | 436 | 0 | 0 | 0 | 33 | 3 | 0 | 100 | 0 | 2 | 269 | 70 | 1 |
| 本部 | 0 | 0 | 0 | 0 | 0 | 0 | 0 | 0 | 0 | 0 | 0 | 0 | 0 | 0 | 0 | 0 |
| 合計 | 1715 | 1562 | 153 | 1570 | 2 | 3 | 0 | 97 | 19 | 6 | 334 | 3 | 12 | 949 | 285 | 5 |

⑧事故種別・医療機関別搬送人員(R2年中)

| 告示別 | 事故種別等 開設者別 | 急病 | | 交通 | | 一般 | | その他 | | 計 | |
|----------|---------------|-----|------|----|------|-----|------|-----|------|-------|-------|
| | | | うち管外 | | うち管外 | | うち管外 | | うち管外 | | うち管外 |
| 救急告知医療機関 | 国立病院 | 148 | 9 | 24 | 2 | 46 | 9 | 54 | 5 | 272 | 25 |
| | 公立病院 | 17 | 17 | | | 5 | 5 | 18 | 18 | 40 | 40 |
| | 公的病院 | 239 | 130 | 30 | 22 | 98 | 35 | 102 | 91 | 469 | 278 |
| | 私的病院 | 347 | 347 | 21 | 21 | 134 | 134 | 138 | 138 | 640 | 640 |
| | 私的診療所 | 1 | 1 | | | 1 | 1 | | | 2 | 2 |
| | 計 | 752 | 504 | 75 | 45 | 284 | 184 | 312 | 252 | 1,423 | 985 |
| その他の医療機関 | 国立病院 | | | | | | | 2 | 2 | 2 | 2 |
| | 公立病院 | | | | | | | | | | |
| | 公的病院 | | | | | | | | | | |
| | 私的病院 | 50 | 12 | 1 | | 14 | 5 | 6 | 5 | 71 | 22 |
| | 私的診療所 | 62 | 5 | 1 | | 10 | 1 | | | 73 | 6 |
| | 計 | 112 | 17 | 2 | | 24 | 6 | 8 | 7 | 146 | 30 |
| 計 | 国立病院 | 148 | 9 | 24 | 2 | 46 | 9 | 56 | 7 | 274 | 27 |
| | 公立病院 | 17 | 17 | | | 5 | 5 | 18 | 18 | 40 | 40 |
| | 公的病院 | 239 | 130 | 30 | 22 | 98 | 35 | 102 | 91 | 469 | 278 |
| | 私的病院 | 397 | 359 | 22 | 21 | 148 | 139 | 144 | 143 | 711 | 662 |
| | 私的診療所 | 63 | 6 | 1 | | 11 | 2 | | | 75 | 8 |
| | 計 | 864 | 521 | 77 | 45 | 308 | 190 | 320 | 259 | 1,569 | 1,015 |
| その他の場所 | 整骨院等 | | | | | | | | | | |
| | その他 | | | | | | | 1 | | 1 | |
| | 計 | | | | | | | 1 | | 1 | |
| 総計 | 計 | 864 | 521 | 77 | 45 | 308 | 190 | 321 | 259 | 1,570 | 1,015 |

⑨事故種別・年齢区分別・傷病程度別搬送人員(R2年中)

| 年齢区分 | 種別 程度 | 火災 | 自然 | 水難 | 交通 | 労災 | 運動 | 一般 | 加害 | 自損 | 急病 | その他 | 計 |
|------|----------|-----|----|----|----|----|----|-----|----|----|-----|-----|------|
| | | 新生児 | 死亡 | | | | | | | | | | |
| | 重症 | | | | | | | | | | | | 0 |
| | 中等症 | | | | | | | | | | | | 0 |
| | 軽症 | | | | | | | | | | | | 0 |
| | その他 | | | | | | | | | | | | 0 |
| | 計 | 0 | 0 | 0 | 0 | | | 0 | 0 | | 0 | 0 | 0 |
| 乳幼児 | 死亡 | | | | 1 | | | | | | 1 | | 2 |
| | 重症 | | | | | | | | | | | | 0 |
| | 中等症 | | | | | | | 2 | | | 15 | 2 | 19 |
| | 軽症 | | | | 1 | | | 14 | | | 15 | 2 | 32 |
| | その他 | | | | | | | | | | | | 0 |
| | 計 | 0 | 0 | 0 | 2 | | 0 | 16 | 0 | 0 | 31 | 4 | 53 |
| 少年 | 死亡 | | | | | | | | | | | | 0 |
| | 重症 | | | | | | | | | | | | 0 |
| | 中等症 | | | | 1 | | 3 | 3 | | | 4 | | 11 |
| | 軽症 | | | | 1 | | | 6 | | | 11 | | 18 |
| | その他 | | | | | | | | | | | | 0 |
| | 計 | 0 | 0 | 0 | 2 | 0 | 3 | 9 | 0 | 0 | 15 | 0 | 29 |
| 成人 | 死亡 | | | | 1 | | | | | 1 | 4 | | 6 |
| | 重症 | | | | 4 | 1 | | 5 | | | 15 | 6 | 31 |
| | 中等症 | | 1 | | 22 | 5 | 2 | 22 | | 1 | 111 | 29 | 193 |
| | 軽症 | | | | 19 | 5 | | 21 | 1 | 2 | 81 | 6 | 135 |
| | その他 | | | | | | | 1 | | | 1 | | 2 |
| | 計 | 0 | 1 | 0 | 46 | 11 | 2 | 49 | 1 | 4 | 212 | 41 | 367 |
| 高齢者 | 死亡 | | | | 1 | | | 5 | | 3 | 23 | | 32 |
| | 重症 | 1 | | | 2 | 1 | | 41 | | | 88 | 49 | 182 |
| | 中等症 | | | | 16 | 7 | | 145 | | 3 | 352 | 174 | 697 |
| | 軽症 | | | | 8 | | | 43 | | | 143 | 16 | 210 |
| | その他 | | | | | | | | | | | | 0 |
| | 計 | 1 | 0 | 0 | 27 | 8 | 0 | 234 | 0 | 6 | 606 | 239 | 1121 |
| 合計 | 計 | 1 | 1 | 0 | 77 | 19 | 5 | 308 | 1 | 10 | 864 | 284 | 1570 |

⑩事故別応急処置状況(R2年中)

| 事故種別 | 応急処置対象人員 | 応 急 処 置 種 別 | | | | | | | | | | | | | | | | | | | | | |
|------|----------|-------------|----|------|---------|------|------|------|------|------|-----|----|------|---------|-----|-------|------|-------|-----|--------|-----|--------|--------|
| | | 止血 | 固定 | 人工呼吸 | 心臓マッサージ | うち自動 | 心肺蘇生 | うち自動 | 酸素吸入 | 気道確保 | 保温 | 被覆 | 在宅療法 | ショックパンツ | 除細動 | 静脈路確保 | 薬剤投与 | 血圧測定 | 聴診 | 血中酸素濃度 | 心電図 | ブドウ糖測定 | ブドウ糖投与 |
| 急病 | 858 | 9 | 3 | 26 | 5 | 3 | 30 | 12 | 189 | 55 | 155 | 1 | 18 | | | 18 | 11 | 820 | 340 | 822 | 494 | 17 | 2 |
| 交通 | 77 | 6 | 33 | 3 | | | 2 | 1 | 11 | 4 | 13 | 12 | | | | | | 74 | 25 | 75 | 19 | 0 | 0 |
| 一般傷 | 303 | 32 | 42 | 5 | 1 | | 6 | 1 | 34 | 8 | 44 | 51 | 2 | | | 4 | 2 | 293 | 42 | 294 | 79 | 0 | 0 |
| 上記以外 | 317 | 7 | 17 | 4 | | | 4 | 2 | 109 | 9 | 45 | 11 | | | 2 | 1 | 1 | 308 | 111 | 309 | 127 | 0 | 0 |
| 計 | 1,555 | 54 | 95 | 38 | 6 | 3 | 42 | 16 | 343 | 76 | 257 | 75 | 20 | 0 | 2 | 23 | 14 | 1,495 | 518 | 1,500 | 719 | 17 | 2 |

⑪住民に対する応急手当普及啓発活動の実施状況(R2年中)

| 講 習 内 容 | 講 習 回 数 | 講 習 人 数 |
|------------------|----------|-----------|
| 普通救命講習 上級救命講習 | 5回 0回 | 71人 0人 |
| 一般救命講習 | 7回 | 185人 |

(3)救助活動状況(R2年中)

| 事故種別 区分 | 火 災 | 交 通 事 故 | 水 難 事 故 | 風 水 害 等 自 然 災 害 | 機 械 に よ る 事 故 | 建 物 等 に よ る 事 故 | ガ ス 及 び 酸 欠 事 故 | 破 裂 事 故 | そ の 他 の 事 故 | 合 計 |
|------------|---------|------------------|------------------|--------------------------------------|---------------------------------|--------------------------------------|--------------------------------------|------------------|----------------------------|--------|
| | 出 動 件 数 | 0 | 14 | 0 | 8 | 0 | 0 | 0 | 0 | 7 |
| 活 動 件 数 | 0 | 12 | 0 | 7 | 0 | 0 | 0 | 0 | 7 | 26 |
| 救 助 人 員 | 0 | 17 | 0 | 19 | 0 | 0 | 0 | 0 | 10 | 46 |

(4) 消防装備

(令和3年4月1日現)

① 消防車両保有状況

| 所 属 | 種 別 | 無 線 呼 称 | 会 社 名 | 年 式 | ポンプ |
|----------------------------|-------------|---------------|-------|----------|-----|
| 本 部 | 指 令 車 | 消 防 由 布 1 号 | トヨタ | 令 和 3 年 | |
| | 指 令 広 報 車 | 消 防 由 布 2 号 | トヨタ | 平 成 10 年 | |
| | 予 防 査 察 車 | | トヨタ | 平 成 22 年 | |
| | 消防団防災活動車 | | 三菱 | 平 成 28 年 | |
| 本 署 | 水槽付消防ポンプ自動車 | 消 防 由 布 3 号 | 日 野 | 平 成 17 年 | 日機 |
| | 水槽付消防ポンプ自動車 | 消 防 由 布 4 号 | 日 野 | 平 成 9 年 | 日機 |
| | 高規格救急車 | 救 急 由 布 1 号 | トヨタ | 平 成 28 年 | |
| | 救急自動車(予備) | 救 急 由 布 2 号 | トヨタ | 平 成 18 年 | |
| | 救助工作車 | 救 助 由 布 1 号 | 日 野 | 平 成 18 年 | |
| | 連 絡 車 | | ダイハツ | 平 成 18 年 | |
| 庄 内 出 張 所 | 水槽付消防ポンプ自動車 | 消 防 庄 内 1 号 | 日 野 | 平 成 25 年 | 日機 |
| | 高規格救急車 | 救 急 庄 内 1 号 | トヨタ | 平 成 25 年 | |
| | 連 絡 車 | | ダイハツ | 平 成 18 年 | |
| 湯 布 院 出 張 所 | 水槽付消防ポンプ自動車 | 消 防 湯 布 院 1 号 | 日 野 | 平 成 20 年 | 日機 |
| | 高規格救急車 | 救 急 湯 布 院 1 号 | トヨタ | 平 成 30 年 | |
| | 連 絡 車 | | ダイハツ | 平 成 18 年 | |

② 消防車両配置状況

| 種 別 | 所 属 | | | | 計 |
|-------------|-----|-----|-------|--------|----|
| | 本 部 | 本 署 | 庄内出張所 | 湯布院出張所 | |
| 水槽付消防ポンプ自動車 | | 2 | 1 | 1 | 4 |
| 救助工作車 | | 1 | | | 1 |
| 高規格救急車 | | 2 | 1 | 1 | 4 |
| 指 令 車 | 1 | | | | 1 |
| 指 令 広 報 車 | 1 | | | | 1 |
| 予 防 査 察 車 | 1 | | | | 1 |
| 防 災 活 動 車 | 1 | | | | 1 |
| 連 絡 車 | | 1 | 1 | 1 | 3 |
| 計 | 4 | 6 | 3 | 3 | 16 |

③消防水利状況

| 種別 | 町別 | | | 計 |
|---------|-----|-----|------|-------|
| | 挾間町 | 庄内町 | 湯布院町 | |
| 防火水槽 | 144 | 70 | 82 | 296 |
| 消火栓(65) | 295 | 150 | 342 | 787 |
| プール | 5 | 11 | 5 | 21 |
| その他 | 106 | 262 | 16 | 384 |
| 合計 | 550 | 493 | 445 | 1,488 |

(5) 防火クラブ結成状況 (令和3年4月1日現在)

① 幼年消防クラブ

| 町名 | 名称 | 住所 | 人員 | 結成年月日 |
|------|---------------|---------------|-----|-------------------|
| 挾間町 | 宮田保育園幼年消防クラブ | 挾間町北方602 | 58 | 昭和 59 年 4 月 1 日 |
| | 由布川保育園幼年消防クラブ | 挾間町古野104-1 | 57 | 昭和 59 年 4 月 1 日 |
| 庄内町 | ひばり保育園幼年消防クラブ | 庄内町柿原636-1 | 62 | 昭和 59 年 2 月 1 日 |
| 湯布院町 | すみれ保育園幼年消防クラブ | 湯布院町川上2855-2 | 46 | 昭和 60 年 11 月 29 日 |
| | 聖愛保育園幼年消防クラブ | 湯布院町川上2990-13 | 46 | 昭和 60 年 11 月 29 日 |
| 合計 | 5 クラブ | | 269 | |

② 少年消防クラブ

| 町名 | 名称 | 住所 | 人員 | 結成年月日 |
|-----|---------------|----------|----|------------------|
| 庄内町 | 西庄内小学校少年消防クラブ | 庄内町高岡418 | 58 | 昭和 56 年 12 月 1 日 |
| 合計 | 1 クラブ | | 58 | |

③ 女性防火クラブ

| 町名 | 名称 | 住所 | 人員 | 結成年月日 |
|-----|----------------|------------|----|-----------------|
| 庄内町 | ひばりこども園女性防火クラブ | 庄内町柿原410-1 | 20 | 昭和 61 年 6 月 1 日 |
| 合計 | 1 クラブ | | 20 | |